


СЛУЖБЕН

Општина Гази Баба



29 јули 2011 | Излегува по потреба | Година VI | број 9



e-mail: glasnik@gazibaba.gov.mk

<http://www.gazibaba.gov.mk>

Врз основа на член 50 став 1 точка 3 од Законот за локална самоуправа ("Службен весник на РМ" бр.5/02), а во врска со член 85 став 1 од Статутот на Општина Гази Баба ("Службен гласник на Општина Гази Баба" бр.2/06), Градоначалникот на Општина Гази Баба, донесе

РЕШЕНИЕ

За објавување на Заклучокот за усвојување на Извештајот за остварување на приходите и извршување на расходите на Буџетот на Општина Гази Баба, за периодот Јануари - Јуни 2011 година

1. Се објавува Заклучокот за усвојување на Извештајот за остварување на приходите и извршување на расходите на Буџетот на Општина Гази Баба, за периодот Јануари - Јуни 2011 година, што Советот на Општина Гази Баба го донесе на седницата одржана на ден 28.07.2011 година.

2. Ова решение влегува во сила со денот на донесувањето, а ќе се објави во "Службен гласник на Општина Гази Баба".

**Број 08 - 3015/1
од 28.07.2011 година
Скопје**

**ГРАДОНАЧАЛНИК
НА ОПШТИНА ГАЗИ БАБА,
Тони Трајковски, с.р**



Врз основа на член 36 став 1 точка 1 и 2 од Законот за локалната самоуправа ("Службен весник на РМ" бр. 5/02), член 23 став 2 од Законот за финансирање на единиците на локалната самоуправа ("Службен весник на РМ" бр.61/04, 96/04, 67/07,156/09) и член 151 став 2 од Деловникот на Советот на Општина Гази Баба ("Службен гласник на Општина Гази Баба" број 4/06), расправајќи по Извештајот за остварување на приходите и извршување на расходите на Буџетот на Општина Гази Баба, за периодот Јануари - Јуни 2011 година, Советот на Општина Гази Баба на Триесет и четврттата седница одржана на ден 28.07.2011 година, донесе

ЗАКЛУЧОК

За усвојување на Извештајот за остварување на приходите и извршување на расходите на Буџетот на Општина Гази Баба, за периодот Јануари - Јуни 2011 година

1. Се усвојува Извештајот за остварување на приходите и извршување на расходите на Буџетот на Општина Гази Баба, за периодот Јануари - Јуни 2011 година.

2. Овој Заклучок влегува во сила со денот на објавувањето во "Службен гласник на Општина Гази Баба".

**Број 07 - 2920/3
од 28.07.2011 година
Скопје**

**ПРЕТСЕДАТЕЛ
НА СОВЕТ НА ОПШТИНА ГАЗИ БАБА,
Милан Андоновски, с.р**



ИЗВЕШТАЈ
ЗА ОСТВАРУВАЊЕ НА ПРИХОДИТЕ И ИЗВРШУВАЊЕ
НА РАСХОДИТЕ НА БУЏЕТОТ НА ОПШТИНА ГАЗИ БАБА
ЗА ПЕРИОДОТ ЈАНУАРИ - ЈУНИ 2011 ГОДИНА

1. Вовед

1.1 Основни податоци за Општината

-Општина Гази Баба е формирана на 3 ноември 1976 година.

-Број на жители

Во Општина Гази Баба живеат 74 447 жители во 20.566 домаќинства, од кои според етничката припадност 73,5% се Македонци; 17,3% се Албанци; 2,9% се Срби; 2,9% се Роми; 0,8% се Турци; 0,3% се Власи и 1,3% се останати. Просечна возраст на населението е 32,9 години, од кои до 20 години се 31,3%; до 40 години 62,6%; до 60 години и повеќе 10,3%.

-Просечна возраст

Просечна возраст на населението во Општина Гази Баба е 35,4 години, до 20 години 27,4%, до 40 години 58,6%, 60 години и повеќе 14,4%.

-Површина и населени места

Општина Гази Баба зафаќа површина од 92 км² од која голем дел припаѓа на руралниот дел со 59,8 км² обработливо земјиште. Населени места во општината се: Автокоманда, Железара, Керамидница, Хиподром, Маџари 1, Маџари 2, Триангла, Вардариште, Крсте Мисирков, Јане Сандански, Тубарево, Гоце Делчев, Питу Гули, Јурумлери, Колонија Идризово, Инџиково, Стајковци, Алија Авдовиќ, Страчинци, Црешево, Смиљковци, Виниче, Булачани, Раштак и Брњарци кои се организирани во 25 месни заедници, 10 во урбаниот дел и 15 во руралниот дел на општината .

I - ПРИХОДИ

Општина Гази Баба за периодот јануари-јуни 2011 година бележи остварување на вкупните приходи во буџетот во вкупен износ од **332.459.245,00** денари или **44,88%** во однос на вкупно планираните приходи кои со Буџетот за 2011 година во износ од **740.811.000,00** денари. Планираните приходи во Буџетот за 2011 година, остварените приходи за периодот јануари-јуни 2010 година и реализираните приходи за периодот јануари-јуни 2011 година групирани по оделни видови на приходи изнесуваат:

ПРИХОДИ

Реден број	Вид на приходи	план	извршено		ИНДЕКС	
		2011	01-06 / 2010	01-06 / 2011	5/3	5/4
1	2	3	4	5	6	7
1	Вкупно основен буџет	341.600.000	96.128.870	126.329.657	36,98	131,42
2	Приходи од донации	1.711.000	1.359.470	1.159.466	67,77	85,29
3	Приходи од дотации	335.000.000	169.341.670	173.711.972	51,85	102,58
4	Приходи од самофинансирачки активности	62.500.000	14.000.000	31.258.150	50,01	223,27
5	ВКУПНО БУЏЕТ	740.811.000	280.830.010	332.459.245	44,88	118,38

Приходите на Основниот буџет се остварени во износ од **126.329.657,00** денари или 36,98% во однос на планираните приходи во Буџетот за 2011 година кои изнесуваат 341.600.000,00 денари,

Кај **Приходите од донации** за периодот јануари-јуни 2011 год. имаме остварувања од 1.159.466 денари односно 67,77% во однос на планот.

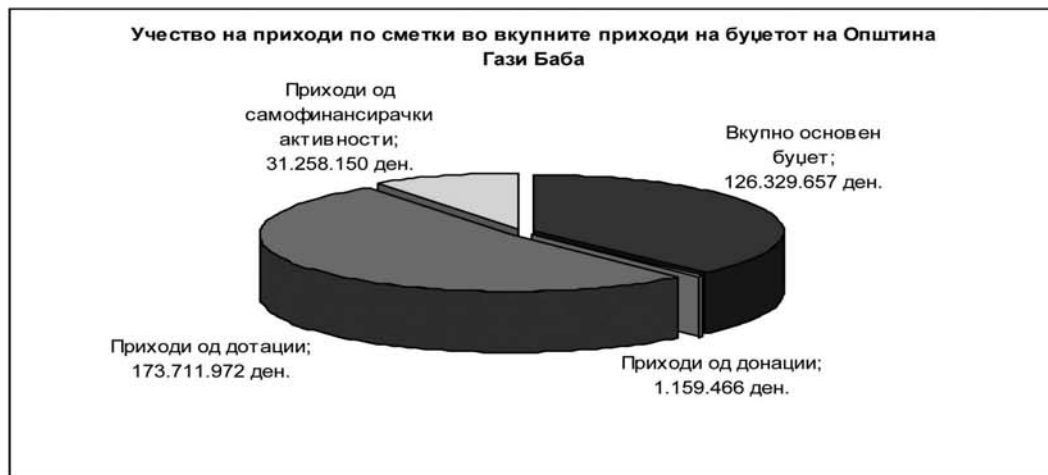


Приходите од блок дотациите за основните училишта и детските градинки на територија на Општината се остварени во износ од **173.711.972,00** денари или 51,85% во однос на планираните во Буџетот за 2011 година кои изнесуваат 335.000.000,00 денари и

Приходите од самофинансирачките активности на основните училишта и детските градинки се остварени во износ од **31.258.150,00** денари или 50,01% во однос на планираните во Буџетот за 2011 година кои изнесуваат 62.500.000,00 денари.

Споредено со истиот период од 2010 година остварените вкупни приходи бележат остварување со индекс од 118,38% од кои приходите на Основниот буџет се со индекс од 131,42%, приходите од донациите со индекс од 85,29%, приходите од блок дотациите за основните училишта и детските градинки се со индекс од 102,58%, приходите од самофинансирачките активности на основните училишта и детските градинки се со индекс од 223,27%.

Графичкиот приказ на остварените приходи на Општината за периодот јануари-јуни 2011 година и на нивната споредба со планираните приходи во Буџетот за 2011 година класифицирани по одделни видови на приходи може да се види од следното:



Аналитичкиот приказ на остварувањето на оделните видови на приходи на буџетот на Општина Гази Баба за периодот јануари-јуни 2011 година по ставки и подставки и нивната споредба со планираните приходи во Буџетот за 2011 година и со остварените приходи за истиот период во 2010 година е даден во следниот табеларен преглед :

Р бр.	Конто	Вид на приходи	Буџет		Остварено		Индекс	
			2011	01-06 / 2010	01-06 / 2011	6/4	6/5	
1	2	3	4	5	6	7	8	
		I - ОСНОВЕН БУЏЕТ						
		711-Данок од доход, добивка и капитална добивка						
1	711111	данок на плата на вработени лица кој се корисници од Буџетот на Р.М.	2.500.000	1.187.360	1.439.592	57,6	121,2	
2	711112	данок на плата на лица во трговски дрштва	8.000.000	3.646.850	3.448.320	43,1	94,6	
3	711114	данок на плата остварена во странство	100.000	51.180	48.581	48,6	94,9	
4	711132	данок на др. лични примања оствар. во странство	0	0	0	0,0	0,0	
5	711133	данок на доход од физички лица кои се занимаваат со занаетчиска дејност	600.000	184.600	260.110	43,4	140,9	
6	711139	данок на доход од приходи од занаетчии според паушал	300.000	136.090	54.019	18,0	39,7	
7	711140	камата на невремено плаќање на данок на имот	0	14.560	7.985	0,0	54,8	
		Се 711(1-7)	11.500.000	5.220.640	5.258.607	45,7	100,7	
		713- даноци на имот						
8	713111	данок на имот	14.000.000	7.436.490	4.918.827	35,1	66,1	
9	713112	повисока стапка на данок на имот	0	0	0	0,0	0,0	
10	713211	данок на наследство и подарок	2.000.000	199.260	893.125	44,7	448,2	
11	713311	данок на промет на недвижности и права	18.000.000	5.417.260	12.166.393	67,6	224,6	
12	713312	повисока стапка на данок на промет на недвижности	10.000.000	2.671.230	5.800.287	58,0	217,1	
13	713113	данок на имот од правни лица	15.500.000	7.566.940	6.837.471	44,1	90,4	
14	713512	камата на невремено плаќање на данок на имот	500.000	98.030	340.053	68,0	346,9	
		Се 713(8-14)	60.000.000	23.389.210	30.956.156	51,6	132,4	
		717- Данок на специфични услуги						
15	717112	комунални такси за истакнување на фирма,реклама	13.400.000	13.809.700	3.588.280	26,8	26,0	
16	717115	комунални такси за користење на улици	3.000.000	1.102.840	908.907	30,3	82,4	
17	717140	камата за ненавр.пл.на комун.такси	0	8.700	0	0,0	0,0	
18	717116	комунални такси за јавно осветлување	35.900.000	10.714.760	12.050.428	33,6	112,5	
19	717118	надомест за трајна пренам.на земј.земјиште	0	0	0	0,0	0,0	
20	717131	комун. такси за корист. на простор пред делов.	500.000	59.700	75.569	15,1	126,6	
21	717134	комунални такси за поставување на витрини	0	1.000	0	0,0	0,0	
22	717137	надомест за уредување на градежно земјиште	125.300.000	6.872.230	18.158.059	14,5	264,2	
23	717138	приходи од камати за локални такси	0	0	0	0,0	0,0	
		Се 717 (15-23)	178.100.000	32.568.930	34.781.243	19,5	106,8	
		722- Такси и надоместоци						
24	722315	админ. такси кој се плаќаат кај органите на општината за списи	1.600.000	794.700	2.064.015	129,0	259,7	
		Се 722 (24)	1.600.000	794.700	2.064.015	129,0	259,7	
		718- Такси за дозволи за вршење на дејност						
25	718115	Надомест за пренамена и закуп на земјиште	0	0	0	0,0	0,0	
26	718134	Надомест за управување со отпад	300.000	33.480	12.262	4,1	36,6	
		Се 718 (25-26)	300.000	33.480	12.262	4,1	36,6	
		723- Административни такси и надоместоци						
27	723911	закупнина на објекти	600.000	74.400	0	0,0	0,0	
28	723914	приходи од закуп на општински имот	0	0	0	0,0	0,0	
		Се 723 (27-28)	600.000	74.400	0	0,0	0,0	
		724- Други владини услуги						
29	724112	надомест за изработка на просторни и урбанистички планови	1.000.000	191.620	228.973	22,9	119,5	
30	724125	приходи од тендери	300.000	181.350	130.300	43,4	71,9	
		Се 724 (30-31)	1.300.000	372.970	359.273	27,6	96,3	
		725- Други неданочни приходи						
31	725939	други неданочни приходи	2.700.000	913.080	1.618.406	59,9	177,2	
		Се 725 (31)	2.700.000	913.080	1.618.406	59,9	177,2	
		733- продажба на земјиште и нематеријални вложувања						
32	733111	приходи од промет на недвижн.на РМ за корист.	100.000	725.020	15.553	15,6	2,1	
33	733119	надомест за концесија- по основ на простор	200.000	84.310	113.480	56,7	134,6	
34	733120	надомест за концесија- по основ на минерали	300.000	114.230	167.907	56,0	147,0	
35	733127	приходи од продажба на градежно земјиште	400.000	0	0	0,0	0,0	
36	733131	приходи од закуп на градежно земјиште	0	298.840	0	0,0	0,0	



36	733132	приходи на ЕЛС остварени при оттуѓување земјиште	9.900.000	0	5.308.080	53,6	0,0
		Се 733 (32-36)	10.900.000	1.222.400	5.605.020	51,4	458,5
		741- Трансфери од други нивоа на валст					
37	741111	тековни трансфери од други нивоа на власт	0	0	35.000	0,0	0,0
38	741113	трансфери од буџетите на фондовите	13.500.000	0	1.735.038	12,9	0,0
39	741114	преноси на вишок на приходи од предходната година	0	24.055.290	27.525.733	0,0	114,4
40	741115	дотации од приходи од ДДВ	15.100.000	7.483.770	7.547.034	50,0	100,8
41	741211	капитални трансфери од други нивоа на власт	46.000.000	0	8.831.870	19,2	0,0
		Се 741 (37-41)	74.600.000	31.539.060	45.674.675	61,2	144,8
		ВКУПНО ОСНОВЕН БУЏЕТ	341.600.000	96.128.870	126.329.657	37,0	131,4
		II- Приходи од донации					
		725- Други нематеријални приходи					
42	741114	пренесен вишок на приходи од претх.година	0	1.359.470	1.159.466	0,0	85,3
	742119	други општи и тековни донации	411.000	0	0	0,0	0,0
43	743211	капитални донации	1.000.000	0	0	0,0	0,0
44	744111	Донации од приватни компании	300.000	0	0	0,0	0,0
		се 74 (42-44)	1.711.000	1.359.470	1.159.466	67,8	85,3
		ВКУПНИ ДОНАЦИИ (34-36)	1.711.000	1.359.470	1.159.466	67,8	85,3
		III- ПРИХОДИ ОД ДОТАЦИИ					
		M1- детски градинки					
		741- Трансфери од други нивоа на валст					
45	741120	наменска дотација за активности од социјал. заштита	75.000.000	39.758.120	44.318.085	59,1	111,5
		Се В1 (45)	75.000.000	39.758.120	44.318.085	59,1	111,5
		Н- 1 Основно образование					
		741- Трансфери од други нивоа на валст					
46	741120	наменска дотација за активности од образов.	260.000.000	129.583.550	129.393.887	49,8	99,9
		Се 741 (46)	260.000.000	129.583.550	129.393.887	49,8	99,9
47	741114	пренесен вишок на приходи од претх.година	0	0	0	0,0	0,0
		741- Трансфери од други нивоа на валст	260.000.000	129.583.550	129.393.887	49,8	99,9
48	741117	наменска дотација за превоз на ученици	0	0	0	0,0	0,0
		Се Н3 (47)	0	0	0	0,0	0,0
		ВКУПНО ДОТАЦИИ (34-36)	335.000.000	169.341.670	173.711.972	51,9	102,6
		IV- Приходи од самофинансирачки активности					
		723- Административни такси и надоместоци					
49	723116	надоместоци за оброци во училиштата и градинките	62.500.000	14.000.000	31.258.150	50,0	223,3
		Се 723 (49)	62.500.000	14.000.000	31.258.150	50,0	223,3
		ВКУПЕН БУЏЕТ (1-37)	740.811.000	280.830.010	332.459.245	44,9	118,4

Од прикажаните податоци во табелата може да се види дека вкупните приходи на **Основниот буџет** на Општината за периодот јануари-јуни 2011 година се остварени во износ од **126.329.657,00** денари или **36,98%** што представува повисоко остварување во однос на истиот период во 2010 година за 31,42%. Ваквото остварување се должи најмногу на повисокото остварување на приходите во однос на планираните кај следните видови на приходи :

- приходи од данок на имот со индекс од 51,6%,
- приходи од такси и други надоместоци со индекс од 129,0% и
- други неданочни приходи со индекс од 59.9%,
- приходи од продажба на земјиште и нематеријални вложувања со индекс од 51,4%
- трансфери од други нивоа на власт со индекс од 61,2%.

Во периодот јануари-јуни 2011 година приходите од **данокот на доход, од добивка и од капитални добивки** бележат остварување во износ од **5.258.607,00** денари односно со индекс од 45,7% во однос на планираните за 2011 година во износ од 11.500.000,00 денари. Споредбено со истиот период од 2010 година постои минимална разлика во наплатата.



Кај **данокот на имот** има остварување во износ од **30.956.156,00** денари со индекс од 51,6% во однос на планираните приходи во Буџетот за 2011 година кои по овој основ се планирани во износ од 60.000.000,00 денари.

Приходите од **данокот на специфични услуги** бележат остварување во износ од **34.781.243,00** денари или 19,5% во однос на планираните приходи во Буџетот за 2011 година кои по овој основ се планирани 178.100.000,00 денари во чии рамки спаѓаат приходите од комуналната такса за улично осветлување со индекс од 33,6% или 12.050.428,00 денари, приходите од комунални такси за истакнување на реклами и фирмарина со индекс од 26,8% или 3.588.280,00 денари во однос на планираните 13.400.000 денари за 2011 година, комуналната такса за користење на улици со индекс од 30,3% или 908.907 денари, комуналната такса за користење на простор пред деловен простор 15,1% или 75.569 денари и надомест за уредување на градежно земјиште со индекс од 14,5% односно 18.158.059 денари.

Приходите од **такси и надоместоци** се остварени во износ од **2.064.015,00** денари односно со индекс од 129,0% во однос на планираните 1.600.000,00 денари што се за 159,7% повеќе во однос на истиот период во 2010 година.

Приходи од други **неданочни приходи** бележат исто така поголемо остварување во износ од **1.618.406,00** денари односно 59,9% во однос на планираните 2.700.000 денари и бележат пораст во однос на 2010 година за 177,2%.

Приходите од **такси за дозволи за вршење на дејност** изнесуваат **12.262,00** денари или 4,1% во однос планираните 300.000,00 денари за 2011 година

Приходи од **други владини услуги** бележат наплата од **359.273,00** денари или 27,6% во однос на планираните 1.300.000,00 денари.

Приходите од **продажба на земјиште и нематеријални вложувања** се остварени во износ од **5.605.020,00** денари со индекс од 51,4% во однос на планираните 10.900.000,00 денари што во однос на истиот период во 2010 година бележи зголемување.

За периодот јануари-јуни 2011 година во делот на приходите од **трансфери од други нивоа на власт** остварени се средства од **45.674.675,00** денари или 61,2% во чии рамки се приходите од пренос на вишок на приходи од предходна година во износ од 27,525,733,00 денари како и приходите од ДДВ во вкупен износ од 7.547.034,00 денари со индекс од 50,0%. Приходите од останатите ставки како што можат да се видат во табеларниот приказ за овој период имаат помала реализација од причини што истите се префрлени од министерствата на посебни наменски сметки а на Буџетската сметка се евидентираат како приходи при конкретната реализација на програмите.

Во овој период средствата за **наменските блок дотации** за финансирање на основните училишта и детските градинки во вкупен износ од **173.711.972,00** денари беа редовно префрлани на наменската сметка на Општината за извршување на активностите кај овие корисници и истите бележат остварување од 51,9% во однос на планираните за 2011 година. Во делот на **приходите од самофинансирачките активности** на основните училишта и детските градинки, истите беа остварени во износ од **31.258.150,00** денари или 50,0% во однос на планираните.

II - РАСХОДИ

За периодот јануари-јуни 2011 година реализирани се вкупни расходи на Буџетот на Општина Гази Баба во износ од **273.802.377,00** денари или **36,96%** во однос на вкупно планираните расходи кои за 2011 година изнесуваат **740.811.000,00** денари.



Планираните расходи со Буџетот за 2011 година, извршените расходи за периодот јануари-јуни 2011 година и извршените расходи за истиот период за 2010 година кои се класифицирани по оделни програми и подпрограми во Буџетот на Општина Гази Баба може да се видат од следната табела:

РАСХОДИ

Реден број	Вид на трошоци	план 2011	извршено		ИНДЕКС	
			01-06 / 2010	01-06 / 2011	5/3	5/4
1	2	3	4	5	6	7
1	Ао-Совет на општина	6.500.000	2.857.480	2.756.703	42,41	96,47
2	До- Градоначалник	6.220.000	3.040.260	2.725.612	43,82	89,65
3	Е0-Општинска администрација	75.670.000	31.187.760	29.063.605	38,41	93,19
4	Ф-1 Урбанистичко планирање	9.500.000	314.520	2.921.027	30,75	928,73
5	Ф-2 Урбанизирање на градежно земјиште	2.800.000	5.640	39.876	1,42	707,02
6	ФА- Уредување на градежно земјиште	125.000.000	16.856.680	27.914.133	22,33	165,60
7	ЈЗ- Јавно осветлување	47.400.000	13.899.590	23.739.532	50,08	170,79
8	Ј4- Јавна чистота	8.950.000	1.065.460	3.564.600	39,83	334,56
9	Ј6- Одрж.зашт.на лок.пат.,улицы ирежим на сообр.	2.700.000	125.250	1.893.439	70,13	1511,73
10	Ј-7Одржување и користење на паркови и зеленило	1.800.000	3.810	698.880	38,83	18343,31
11	Ј-8 Други комунални услуги	0	0	0	0,00	0,00
12	ЈД - Изградба и реконструкција на локал. патишта	10.800.000	3.743.050	2.704.003	25,04	72,24
13	ЈН- Купување на урбана опрема	1.000.000	0	0	0,00	0,00
14	К4-Културни манифестации и творештво	2.260.000	0	453.330	20,06	0,00
15	КА- Културни манифестации	41.000.000	5.573.220	10.099.606	24,63	181,22
	ВКУПНО ОСНОВЕН БУЏЕТ	341.600.000	78.672.720	108.574.346	31,78	138,01
16	В1-Н1Расходи од блок дотации	335.000.000	144.303.340	148.547.391	44,34	102,94
17	Донации	1.711.000	0	0	0,00	0,00
18	М1-Н1Расходи од самофинанс. активности	62.500.000	13.593.110	16.680.640	26,69	122,71
	ВКУПНО БУЏЕТ	740.811.000	236.569.170	273.802.377	36,96	115,74

Вкупните расходи на **Основниот Буџет** на Општина Гази Баба за периодот јануари-јуни 2011 година изнесуваат **108.574.346,00** денари или 31,78% во однос на планираните 341.600.000,00 денари. Ваквото извршување на средствата кај Основниот Буџет на Општината е пониско за 18,22% во однос на планираните расходи за овој период. На ваквото извршување влијание има пониското трошење на средства кај следниве програми и тоа во:

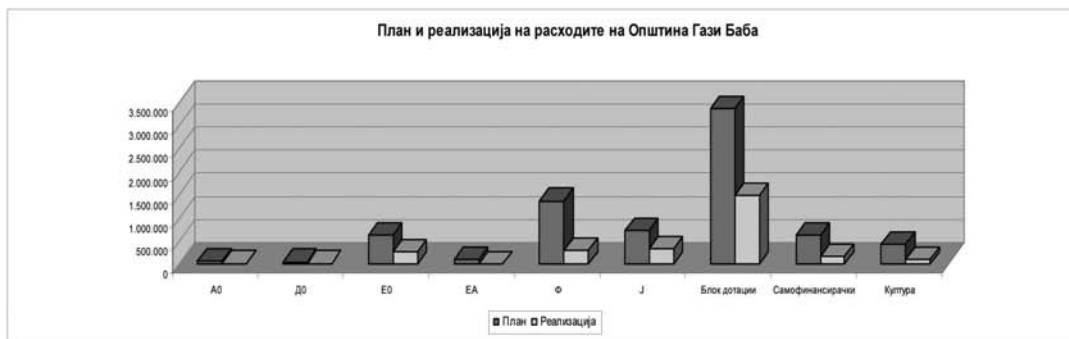

- совет на општина со 42,4% во однос на планот;
 - градоначалник со 43,8% во однос на планот;
 - општинска администрација со 44,3% во однос на планот;
 - урбанистичко планирање со 30,07% во однос на планот;
 - урбанизирање на градежно земјиште во износ од 1,4%,
 - уредување на градежно земјиште со 22,3 % во однос на планот;
 - јавно чистота со 39,8% во однос на планот
 - одржување и користење на паркови и зеленила со 38,8% во однос на планот,
 - изградба и реконструкција на локални патишта со 25,0% во однос на планот;
 - културни манифестации и творештво со 20,1% во однос на планот;
 - културни манифестации со 24,6% во однос на планот;
- Повисоко извршување на средствата бележат следниве програми и тоа во:
- јавно осветлување со 50,1% во однос на планот;



-одржување и заштита на локални патишта се реализирани 70,1% во однос на планот,

Во Програмите други комунални услуги и купување на опрема прикажани во табелата воопшто нема реализирано трошења на средства.

Графичкиот приказ на извршените расходи на Општината за периодот јануари-јуни 2011 година и на нивната споредба со планираните расходи во Буџетот за 2011 година групирани по одделни видови на расходи и по програми и подпрограми може да се види од следното:



Оделните видови на извршените и планираните расходи аналитички по оделни програми и подпрограми и по одделни ставки и подставки се дадени во следниот табеларен преглед:

Реден бр	Кonto	Вид на трошоци	план	извршено		ИНДЕКС	
			2011	01-06 / 2010	01-06 / 2011	6/4	6/5
1	2	3	4	5	6	7	8
АО-Совет на општина							
1	404150	други надоместоци	4.800.000	2.367.130	2.259.644	47,1	95,5
2	401320	персонален данок	550.000	264.300	264.449	48,1	100,1
3	413110	тековни резерви(расходи)	700.000	0	179.950	25,7	0,0
4	420	патни и дневни расходи	0	0	0	0,0	0,0
5	421320	телефон и телефакс	0	0	0	0,0	0,0
6	426210	расходи за репрезентација	300.000	226.050	52.660	17,6	23,3
7	426990	други оперативни расходи	150.000	0	0	0,0	0,0
Се АО (1-7)			6.500.000	2.857.480	2.756.703	42,4	96,5



		До- Градоначалник					
8	401110	основни палти-функционери	900.000	363.050	325.532	36,2	89,7
9	404110	надомест за годишен одмор	15.000	12.290	12.870	85,8	104,7
10	401310	персонален данок од доход на плата	100.000	35.650	31.324	31,3	87,9
11	402	трошоци за социјално осигурување	450.000	149.230	131.994	29,3	88,5
12	412	постојана резерва(непред.расход)	300.000	0	0	0,0	0,0
14	420	патни и дневни расходи	105.000	14.640	9.087	8,7	62,1
15	421310	пошта	0	0	0	0,0	0,0
16	421320	телефон и телефакс	0	0	0	0,0	0,0
17	421390	Др.трошоци за комуникација	0	0	0	0,0	0,0
18	421410	горива и масла (моторни возила)	0	0	0	0,0	0,0
19	421420	регистрација на моторни возила	0	0	0	0,0	0,0
20	423110	канцелариски материјал	0	0	0	0,0	0,0
21	423120	списанија, веснии и др.материјал	0	76.160	0	0,0	0,0
22	423710	средства за одржување на хигиена	0	0	0	0,0	0,0
23	424110	поправка и сервис на лесни возила	0	0	0	0,0	0,0
24	424220	услуги за обезбедување на објект	0	0	0	0,0	0,0
25	424410	поправка и одржување на мебел	0	0	0	0,0	0,0
26	424420	попр.и одржув.на хардвер и софтверска опрема	0	0	0	0,0	0,0
27	424430	попаравки и одржување на опрема	0	0	0	0,0	0,0
28	425260	осигурување на моторни возиа	0	0	0	0,0	0,0
29	425290	други финансиски услуги	0	0	0	0,0	0,0
30	425920	услуги за печатење копирање и издавање	0	0	0	0,0	0,0
31	426210	расходи за репрезентација	2.000.000	1.567.750	1.238.312	61,9	79,0
32	426990	други оперативни расходи	50.000	0	0	0,0	0,0
33	464990	други трансфери	1.300.000	285.600	585.928	45,1	205,2
34	471160	еднократна парична помош	1.000.000	535.890	390.565	39,1	72,9
		се до (8-34)	6.220.000	3.040.260	2.725.612	43,8	89,7
		ЕО- општинска администрација					
35	401120	основна плата- државни службеници	20.500.000	9.325.630	9.218.005	45,0	98,8
36	401130	основни плати- други вработени	1.800.000	553.780	817.776	45,4	147,7
37	401160	работа на определено време	0	0	0	0,0	0,0
40	404110	надомест за годишен одмор	1.000.000	872.600	990.990	99,1	113,6
41	401310	персонален данок на доход од плати	2.000.000	767.040	738.862	36,9	96,3
42	401320	персонален данок од др. Надоместоци	150.000	99.720	111.910	74,6	112,2
44	402	придонеси за социјално осигурување	9.500.000	3.990.970	3.988.960	42,0	99,9
45	420	патни и дневни расходи	280.000	298.650	29.459	10,5	9,9
46	421110	електрична енергија	2.500.000	834.480	1.267.725	50,7	151,9
47	421120	водовод и канализација	400.000	210.950	172.323	43,1	81,7
48	421130	Ѓубретарина	150.000	47.510	68.778	45,9	144,8
49	421190	други комунални такси	0	0	4.160	0,0	0,0
50	421220	Дрва	0	0	0	0,0	0,0
51	421210	централно греење	700.000	227.160	362.179	51,7	159,4
52	421240	течни горива	2.200.000	1.216.900	454.950	20,7	37,4
53	421310	пошта	400.000	177.250	91.475	22,9	51,6
54	421320	телефон и телефакс	2.160.000	1.171.930	1.444.591	66,9	123,3
55	421390	други трошоци за комуникации	0	310	0	0,0	0,0
56	421440	транспорт на луге	500.000	222.130	223.220	44,6	100,5
57	421410	горива и масла(моторни возила)	700.000	290.000	402.000	57,4	138,6
58	421420	регистрација на моторни возила	100.000	20.780	21.189	21,2	102,0
59	423110	канцелариски материјал	400.000	234.990	167.816	42,0	71,4
60	423120	списанија, веснии и др.материјал	500.000	275.030	238.164	47,6	86,6
61	423190	други административни материјали	10.000	0	41.198	412,0	0,0
62	423210	материјали за АОП	150.000	18.330	57.210	38,1	312,1
63	423310	униформи	50.000	57.230	0	0,0	0,0
64	423320	обувки	50.000	0	0	0,0	0,0
65	423410	прехранбени артикли и пијалоци	200.000	49.330	74.638	37,3	151,3
66	423710	средства за одржување на хигиена	250.000	123.830	80.347	32,1	64,9
67	423720	ситен инвертар, алат и др материјал	100.000	8.660	45.162	45,2	521,5
68	423990	други материјали	300.000	161.440	139.297	46,4	86,3
69	424110	поправки и сервисирање на лесни возила	300.000	187.100	117.070	39,0	62,6
70	424210	одржување на објекти	100.000	0	41.750	41,8	0,0
71	424220	услуги за обезб.објекти	50.000	0	0	0,0	0,0
72	424230	дезинфекција, дезинсекција и дератизација	0	0	102.065	0,0	0,0



73	424390	одржување на други градби	100.000	327.050	15.930	15,9	4,9
74	424410	поправка и одржување на мебел	10.000	0	0	0,0	0,0
75	424420	попр.и одржув.на хардвер и софтверска опрема	100.000	23.850	0	0,0	0,0
76	424430	поправка и одржување на опрема	150.000	9.320	137.904	91,9	1479,7
77	424510	одржување на зелени површини околу објекти	40.000	0	0	0,0	0,0
78	424590	одржување на други зелени површини	1.200.000	1.381.830	985.118	82,1	71,3
79	425130	изнајмување на друг тип на простор	600.000	84.970	193.561	32,3	227,8
80	425220	банкарска провизија	20.000	4.920	14.000	70,0	284,6
81	425230	осигурување на вработени	150.000	21.040	29.837	19,9	141,8
82	425250	осигурување на недвижности и права	150.000	14.640	49.698	33,1	339,5
83	425260	осигурување на моторни возила	100.000	0	0	0,0	0,0
84	425290	други финансиски услуги	50.000	435.840	0	0,0	0,0
85	425310	правни услуги	350.000	18.720	264.750	75,6	1414,3
86	425360	плаќање судски такси	80.000	2.200	24.126	30,2	1096,6
87	425320	судско вештачење	50.000	0	0	0,0	0,0
88	425490	други здравствени услуги	100.000	0	95.450	95,5	0,0
89	425630	испитување на квалитетот на водите	150.000	9.440	0	0,0	0,0
90	425790	други образовни услуги	300.000	0	40.000	13,3	0,0
91	425920	услуги за печатење копирање и издавање	1.300.000	502.790	513.069	39,5	102,0
92	426210	дрва	0	0	0	0,0	0,0
93	425990	други договорни услуги	1.900.000	1.387.940	1.133.961	59,7	81,7
94	426120	чланарина во домашни организации	600.000	188.780	174.282	29,0	92,3
95	426410	објавување огласи	400.000	224.190	175.570	43,9	78,3
96	426990	други оперативни расходи	1.400.000	48.340	465.415	33,2	962,8
90	463110	трансфери до здруженија на граѓани и фондови	500.000	304.900	312.900	62,6	102,6
91	463120	трансфери до спортски клубови	600.000	440.500	312.051	52,0	70,8
92	426210	расходи за репрезентација	200.000	0	81.002	40,5	0,0
92	426310	семинари и конференции	100.000	25.300	121.100	121,1	478,7
93	427110	привремени вработувања	2.800.000	2.495.520	1.333.631	47,6	53,4
94	463150	трансфери до месни заедници	0	0	0	0,0	0,0
95	463170	трансфери до политички партии	0	308.730	0	0,0	0,0
96	463190	останат трансфери до невладини организации	200.000	158.500	51.600	25,8	32,6
97	464110	стипендии за студенти	120.000	0	0	0,0	0,0
98	464910	плаќања на судски решенија	200.000	793.900	55.745	27,9	7,0
99	464940	трансфери до пензионери	100.000	40.960	42.058	42,1	102,7
100	464990	други трансфери	50.000	10.000	0	0,0	0,0
101	471160	еднократна парична помош	1.800.000	211.440	0	0,0	0,0
		Се ЕО(35-101)	63.470.000	30.919.340	28.136.027	44,3	91,0
		ЕА- Капитални трошоци на општината					
102	482920	изградба на други објекти	200.000	0	0	0,0	0,0
103	482930	реконструкција на објекти	200.000	0	268.571	134,3	0,0
104	483110	купување на канцелариски мебел	100.000	14.300	0	0,0	0,0
105	480110	купување на канцелариска опрема	100.000	1.200	13.788	13,8	1149,0
106	480140	купување на информат. опрема	1.300.000	123.910	534.929	41,1	431,7
107	480160	купување на опрема за греење и климатизација	100.000	19.420	25.310	25,3	130,3
108	480190	купување на друга опрема	200.000	109.590	84.980	42,5	77,5
109	486110	купување на моторни возила	9.000.000	0	0	0,0	0,0
110	485230	компјутерски софтвер	1.000.000	0	0	0,0	0,0
111	485580	акции и друг капитал	0	0	0	0,0	0,0
		Се ЕА (102-111)	12.200.000	268.420	927.578	7,6	345,6
		Вкупно за општ. адин. ЕО+ЕА(35-111)	75.670.000	31.187.760	29.063.605	38,4	93,2
		F-1 Урбанистичко планирање					
112	425640	изработка на просторни и урбанистички планови	8.000.000	165.770	2.883.195	36,0	1739,3
113	425920	услуги за копирање печатење и издавање	300.000	0	5.644	1,9	0,0
114	425930	научно истражување	200.000	35.400	0	0,0	0,0
115	425940	рушење на објекти	500.000	113.350	32.188	6,4	28,4
116	425990	други договорни услуги	500.000	0	0	0,0	0,0
		Се F-1 (112-116)	9.500.000	314.520	2.921.027	30,7	928,7
		F-2 Урбанизирање на градежно земјиште					
117	425920	услуги за печатење копирање и издавање	650.000	5.640	0	0,0	0,0
118	426990	друго договорни расходи	2.150.000	0	39.876	1,9	0,0
		Се F-2 (117-118)	2.800.000	5.640	39.876	1,4	707,0
		FA- Уредување на градежно земјиште (капитални трошоци)					



119	481210	подготовка на проекти за деловни објекти	1.000.000	0	0	0,0	0,0
120	481220	набавка или нова изградба на деловни објекти	0	0	0	0,0	0,0
121	482110	подготовка на проекти вклуч. дизајн на ул. и пат.	1.600.000	733.280	4.547	0,3	0,6
122	482120	изградба на улици патишта автопати	36.000.000	900.000	4.257.216	11,8	473,0
123	482130	реконструкција на улици, патишта и автопати	19.500.000	4.157.440	8.352.342	42,8	200,9
124	482310	подготовка на проекти вклучув. дизајн на прочистителни станаџи и колектори	2.000.000	0	0	0,0	0,0
125	482320	изградба на прочистителни станаџи	13.000.000	0	0	0,0	0,0
126	482420	изградба на депониџи за одпад	1.000.000	0	0	0,0	0,0
127	482710	подг.проекти вклучувајќи дизајн за водоснабд.	500.000	47.640	76.125	15,2	159,8
128	482720	изградба на капацитети за водоснабдување	11.300.000	1.985.350	582.490	5,2	29,3
129	482730	реконстр.на капацитети за водоснабд.	3.000.000	108.800	1.306.815	43,6	1201,1
130	482910	подг.проекти вклучувајќи дизајн на др. објекти	2.600.000	727.400	451.500	17,4	62,1
131	482920	изградба на други објекти	21.000.000	1.491.400	9.697.408	46,2	650,2
132	482930	реконструкција на други објекти	11.000.000	6.705.370	3.185.690	29,0	47,5
133	483110	купување на канцелариски мебел	0	0	0	0,0	0,0
134	483240	купување на информ. и видео опрема	0	0	0	0,0	0,0
135	483290	купување на друга опрема	0	0	0	0,0	0,0
136	485410	земјиште	500.000	0	0	0,0	0,0
137	485420	надомест за одземен имот	1.000.000	0	0	0,0	0,0
		Се FA (119-137)	125.000.000	16.856.680	27.914.133	22,3	165,6
		Вкупно F (F1+F2+FA)	137.300.000	17.176.840	30.875.036	22,5	179,7
		J3- Јавно осветлување					
139	421110	електрична енергија	25.100.000	9.177.990	11.877.110	47,3	129,4
140	424390	одржување на други градби	22.300.000	4.721.600	11.862.422	53,2	251,2
		Се J3(139-140)	47.400.000	13.899.590	23.739.532	50,1	170,8
		J4- Јавна чистота					
141	421120	водовод и канализација	0	0	0	0,0	0,0
142	421410	горива и масла(моторни возила)	0	0	0	0,0	0,0
143	423310	униформи	100.000	0	94.400	94,4	0,0
144	424590	одржување на др.зелени површини	1.000.000	323.040	496.200	49,6	153,6
145	424230	дезинфекција, дезинсекција и дератизација	350.000	95.300	0	0,0	0,0
146	424390	одржување на други градби	0	0	0	0,0	0,0
147	424430	поправка и одржување на опрема	0	0	0	0,0	0,0
148	425990	други договорни услуги	7.500.000	647.120	2.974.000	39,7	459,6
		Се J4 (141-148)	8.950.000	1.065.460	3.564.600	39,8	334,6
		J-6 Одржување и заштита на локални патишта					
149	424320	одржување на улици и патишта	2.700.000	125.250	1.893.439	70,1	0,0
		Се J-6 (149)	2.700.000	125.250	1.893.439	70,1	1511,7
		J-7Одржување и користење на паркови и зеленило					
150	421320	телефон и телефакс	0	0	0	0,0	0,0
151	421410	горива и масла(моторни возила)	0	0	0	0,0	0,0
152	423990	други материјали	0	0	0	0,0	0,0
153	424440	поправка и одржување на мшини	0	0	0	0,0	0,0
154	424590	одржување на зелени површини околу објекти	1.300.000	0	257.880	19,8	0,0
155	423720	ситен инвентар, алат и др материјал	0	3.810	0	0,0	0,0
156	425990	други договорни услуги	500.000	0	441.000	88,2	0,0
		Се J7 - (150-156)	1.800.000	3.810	698.880	38,8	18343,3
		J-8 Други комунални услуги					
157	461130	субвенции за јавни комун. Претпријатија	0	0	0	0,0	0,0
		Се J-8 (157)	0	0	0	0,0	0,0
		JD - Изградба и реконструкција на локал. патишта					
158	482120	изградба на улици патишта автопати	6.750.000	1.884.360	977.149	14,5	51,9
159	482130	реконструкција на улици патишта и автопати	4.050.000	1.858.690	1.726.854	42,6	92,9
		Се JD (158-159)	10.800.000	3.743.050	2.704.003	25,0	72,2
		JN - Купување на урбана опрема					
160	483290	купување на друга опрема	1.000.000	0	0	0,0	0,0
		Се JN- (160)	1.000.000	0	0	0,0	0,0
		Вкупно J (J3+J4+J6+J7+J8+JD+JN)	72.650.000	18.837.160	32.600.454	44,9	173,1
		KA0 Културни манифестации (153)					
161	482620	изградба на споменици	41.000.000	5.573.220	10.099.606	24,6	181,2
		Се KA0 (161)	41.000.000	5.573.220	10.099.606	24,6	181,2



		K4-Културни манифестации и творештво					
162	423990	други материјали и ситен инвентар	890.000	0	270.197	30,4	0,0
163	426990	други оперативни расходи	200.000	0	9.434	4,7	0,0
164	425990	други договорни услуги	370.000		43.699	11,8	0,0
165	463110	трансфери до невладини организации	800.000		130.000	16,3	0,0
		се K4 (162-165)	2.260.000	0	453.330	20,1	0,0
		ВКУПНО ОСНОВЕН БУЏЕТ	341.600.000	78.672.720	108.574.346	31,8	138,0
		H-1 Основно образование					
166	401	основни плати и надоместоци	154.200.000	71.010.880	74.976.626	48,6	105,6
167	402	придон.за соц осигурув.од работодавачот	56.600.000	26.656.100	27.715.512	49,0	104,0
168	423	ситен инвентар	5.000.000	1.610.020	1.569.113	31,4	97,5
169	421	комун.усл.,комуник.,транспорт	35.000.000	12.568.150	11.713.300	33,5	93,2
170	425	договорни услуги	4.700.000	2.461.370	1.296.609	27,6	52,7
171	403	гасходите за други услуги	0	0	0	0,0	0,0
172	427	привремени вработувања	200.000	0	0	0,0	0,0
173	482	реконструкција на објекти	810.000		585.207	72,2	0,0
174	424	тековно одржување	3.490.000	494.890	674.313	19,3	136,3
		СеН1-(166-174)	260.000.000	114.801.410	118.530.680	45,6	103,2
		B1 - Детски градинки					
173	401	осн.плати и надоместоци	42.300.000	15.979.990	17.391.112	41,1	108,8
174	402	придонеси за соц осигурув.од работодав.	15.200.000	5.997.720	6.457.279	42,5	107,7
175	403	остан.придонеси од плати	0	0	0	0,0	0,0
176	421	комун.усл.,комуник.,транспорт	8.700.000	5.208.850	6.044.234	69,5	116,0
177	423	ситен инвентар, алат и др материјал	0	0	0	0,0	0,0
178	424	поправки и тековно одржување	3.500.000	0	0	0,0	0,0
179	425	договорни услуги	300.000	174.020	124.086	41,4	71,3
180	427	привремени вработувања	1.000.000	2.141.350	0	0,0	0,0
181	483	купување мебел и машини	2.000.000			0,0	0,0
182	480	купување на опрема	2.000.000	0	0	0,0	0,0
		Се B1 (173-182)	75.000.000	29.501.930	30.016.711	40,0	101,7
		СЕ БЛОК ДОТАЦИИ	335.000.000	144.303.340	148.547.391	44,3	102,9
		Донации					
185	423	Материјали	351.000				
186	425	други договорни услуги	60.000				
187	482	Други градежни објекти	1.300.000	0	0	0,0	0,0
		СЕ ДОНАЦИИ (185-187)	1.711.000	0	0	0,0	0,0
188		Самофинансирачки активности (M1+B1)	62.500.000	13.593.110	16.680.640	26,7	122,7
		ВКУПНО БУЏЕТ	740.811.000	236.569.170	273.802.377	37,0	115,7

За финансирање на Програмата на Советот на Општината беа планирани расходи во висина од **6.500.000,00** денари. Во периодот јануари-јуни 2011 година се потрошени вкупно 2.756.703,00 денари или 42,4% во однос на планот. Од овие средства најголем дел беа искористени за исплата на:

- надоместоци во износ од 2.259.664,00 денари или 47,1% во однос на планот,
- персонален данок на советниците во вкупен износ од 264.449,00 денари односно со 48,1% во однос на планираните,
- тековни резерви во вкупен износ од 179.950,00 денари или 25,7% во однос на планот и
- тошоци за репрезентација во износ од 52.660,00 денари односно со 17,6% во однос на планираните.

Расходите кои во периодот јануари-јуни 2011 година беа извршени за финансирање на активностите на Програмата на Градоначалникот во износ од **2.725.612,00** денари, во однос на планираните средства во висина од 6.220.000,00 денари беа остварени со индекс од 43,8%. Повисоко остварување во однос на планираните расходи бележат расходите за репрезентација со 61,9% во однос на планираните кој во најголемиот дел се однесуваат на средствата потрошени за реализација на разни програмски културни и спортски манифестации, како и за набавка на награди и



признанија кои беа доделени на манифестациите организирани и одржани во Општината за периодот јануари-јуни 2011 година. Останатите видови на расходи во овој период се извршени многу пониско од планираното извршување, а дел од планираните трошоци воопшто и не се извршени.

Расходите за финансирање на **Програмата за Општинската администрација** за периодот јануари-јуни 2011 година се извршени во износ од **28.136.027,00** денари и истите се остварени со 44,3% во однос на предвидените со Буџетот за 2011 година кои изнесуваа 63.790.000,00 денари. Повисоко извршување во однос на планираните бележат расходите за:

- електрична енергија во износ од 1.267.725,00 денари односно 50,7% ,
- централно греење во износ од 362.179,00 денари односно 51,7%,
- телефон и телефакс во износ од 1.444.591,00 денари со индекс од 66,9%;
- горива и масла во износ од 402.000,00 денари или 57,4%,
- други административни материјали во износ од 37.396,00 денари или 412,0%
- поправка и одржување на опрема во износ од 137.904,00 денари односно 91,9%,
- одржување на други зелени површини во износ од 985.118,00 денари или 82,1%,
- банкарски провизии во вкупен износ од 14.000 денари или 70,0%,
- правни услуги во износ од 264.750,00 денари односно 75,6%,
- други здравствени услуги во износ од 95.450,00 денари или 95,5%,
- други договорни услуги во износ од 1.133.961,00 денари или 59,7%,
- трансфери до здруж. на граѓани и фондови во износ од 312.900,00 ден. или 62,6%,
- трансфери до спортски клубови во износ од 312.051,00 денари или 52,0%,
- семинари и конференции во износ од 121.100,00 денари односно 121,1%,

Во **Програмата на капиталните трошоци на општината** за периодот јануари-јуни 2011 година се реализирани расходи во вкупен износ од **927.578,00** денари кои во однос на планираните се остварени со индекс од 7,6%, од кои најголем дел се однесуваат на расходите за:

- реконструкција на објекти се реализирани во износ од 268.571,00 ден. или 134,3%,
- купување на информатичка опрема кои се реализирани во износ од 534.929,00 денари со индекс од 41,1% во однос на планираните, и
- купување на друга опрема во износ од 84.980,00 денари со индекс од 42,5% во однос на планираните.

За финансирање на **Програмата за урбанистичко планирање и уредување на просторот** (Ф1, Ф2 и ФА) за периодот јануари-јуни 2011 година се потрошени вкупно **30.875.036,00** денари или 22,5% во однос на планираните за 2011 година кои изнесува 137.300.000,00 денари. Во рамката на оваа програма реализирани се следниве трошења по подпрограми:

- урбанистичко планирање** се реализирани во износ од 2.921.027,00 денари со индекс од 30,7% во однос на планираните,
- урбанизирање на градежно земјиште** има реализирани трошења во износ од 39.876,00 денари или 1,4% во однос на планот.
- уредување на градежно земјиште** беа реализирани во износ од 27.914.133,00 денари со индекс од 22,3% во однос на планираните.



Расходите извршени за **Пограмата за комунални дејности** за периодот јануари-јуни 2011 година бележат извршување во износ од вкупно **32.600.454,00** денари или со 44,9% во однос на планот за 2011 година кој изнесува 72.650.000,00 денари. Во рамките на оваа програма кај подпрограмата:

-јавно осветлување се извршени расходи во износ од 23.739.532,00 денари со индекс од 50,1%;

-јавна чистота се извршени расходи во износ од 3.564.600,00 денари со индекс од 39,8%;

-одржување и заштита на локалните патишта се остварени расходи во износ од 1.893.439,00 денари, односно со 70,1% во однос на планот,

-одржување и користење на паркови и зеленило се остварени расходи во износ од 698.880,00 денари, односно со 38,8% во однос на планот.

-изградба и реконструкција на локални патишта се остварени расходи во износ од 2.704.003,00 денари, односно со 25,0% во однос на планот.

Кај подпрограмите други комунални услуги и купување на друга опрема во рамките на оваа програма нема трошењето на средствата во овој извештаен период.

Расходите извршени за **Пограмата за култура** за периодот јануари-јуни 2011 година бележат извршување во износ од вкупно **10.552.936,00** денари во однос на планот за 2011 година кој изнесува 43.260.000,00 денари.

Во делот на извршувањето на **расходите од блок дотациите** за 2011 година може да се констатира дека ресорните министерства редовно вршеа префрлање на средствата за блок дотациите за финансирање на активностите на основните училишта и детските градинки. Во овој период основните училишта и детските градинки реализираа расходи во вкупен износ од **148.574.391,00** денари, односно 44,3% од планираните трошења на средства, што придонесе за извршување на планираните активности кај овие корисници. При тоа во основните училишта се реализирани расходи во вкупен износ од 118.001.530,00 денари, односно 45,6% од планираните расходи, а во детските градинки се реализирани расходи во вкупен износ од 30.766.179,00 денари, односно со индекс од 40,3%

Кај **Расходите од донации** во 2011 година нема реализација во однос на планираните во Буџетот за 2011 година кои се планирани во износ од 1.711.000,00 денари.

Врз основа на презентираниите податоци за остварување на приходите и за извршување на расходите на Буџетот на Општина Гази Баба за периодот јануари-јуни 2011 година може да се констатира дека во целина трошењето на средствата на Буџетот се одвиваше наменски по одделни ставки и подставки и во пониски износи во однос на планираните расходи како резултат на пониско остварените приходи во однос на планираните. Оделните отстапувања се минимални и незначителни во однос на оние трошења кои се многу пониски во однос на планираните и остварените приходи.

Во делот на расходите од **самофинансирачките активности** на основните училишта и детските градинки, истите беа реализирани во износ од 16.680.640,00 денари или 26,7% во однос на планираните 62.500.000,00 денари.

Во прилог на оваа информација се дава и извештајот за остварување на приходите и извршување на расходите на буџетот на Општина Гази Баба за периодот јануари-јуни 2011 година на ниво на ставки (троцифрено konto).



РЕПУБЛИКА МАКЕДОНИЈА
Центар за развој на СКОПСКИ ПЛАНСКИ РЕГИОН

Бр. 02-57/5
12.07 2011 год.
СКОПЈЕ

Врз основа на Член 20 од Законот за рамномерен регионален развој (Службен Весник на Република Македонија, број 63, од 22 мај 2007 година) Советот за развој на Скопскиот плански регион, на седницата одржана на ден 01.07. 2011 година, во Скопје, ја донесе следната

ОДЛУКА

ЗА ПРОГЛАСУВАЊЕ НА ГРАДЕЖЕН ОБЈЕКТ ДЕПОНИЈА „ДРИСЛА“ ЗА РЕГИОНАЛНА ДЕПОНИЈА НА СКОПСКИОТ ПЛАНСКИ РЕГИОН

Член 1

Се прогласува градежниот објект депонија „Дрисла“ за регионална депонија на Скопскиот плански регион.

Член 2

Оваа одлука влегува во сила наредниот ден од денот на донесување, а ќе се објави во Службен гласник на општините: Град Скопје, Аеродром, Бутел, Гази Баба, Ѓорче Петров, Карпош, Кисела Вода, Сарај, Центар, Чаир, Шуто Оризари, Арачиново, Зелениково, Илинден, Петровец, Сопиште, Студеничани, Чучер Сандево.

01.07.2011 г.

Скопје

СОВЕТ ЗА РАЗВОЈ НА СКОПСКИОТ

ПЛАНСКИ РЕГИОН

Претседател,

Савко Митровски



РЕПУБЛИКА МАКЕДОНИЈА
Центар за развој на СКОПСКИ ПЛАНСКИ РЕГИОН

Бр. 02-57/4
12.07 20 11 год.
С К О П Ј Е

Врз основа на член 19 и член 21 од Законот за рамномерен регионален развој (Службен Весник на Република Македонија, број 63, од 22 мај 2007 година) Советот за развој на Скопскиот плански регион, на седницата одржана на ден 01.07. 2011 година, во Скопје, ја донесе следната

ОДЛУКА

ЗА ИЗБОР НА ПРЕТСЕДАТЕЛ НА СОВЕТОТ ЗА РАЗВОЈ НА СКОПСКИОТ ПЛАНСКИ РЕГИОН

Член 1

За Претседател на Советот за развој на Скопскиот плански регион се избира:
Сокол Митровски, градоначалник на општина Ѓорче Петров.

Член 2

Мандатот на претседателот е 2 (две) години со право на повторен избор.

Член 3

Оваа одлука влегува во сила наредниот ден од денот на донесување, а ќе се објави во Службен гласник на општините: Град Скопје, Аеродром, Бутел, Гази Баба, Ѓорче Петров, Карпош, Кисела Вода, Сарај, Центар, Чаир, Шуто Оризари, Арачиново, Зелениково, Илинден, Петровец, Сопиште, Студеничани, Чучер Сандево.

01.07.2011 г.

Скопје

СОВЕТ ЗА РАЗВОЈ НА СКОПСКИОТ

ПЛАНСКИ РЕГИОН

Претседател,

Сокол Митровски









СОДРЖИНА

РЕШЕНИЕ за објавување на Заклучокот за усвојување на Извештајот за остварување на приходите и извршување на расходите на Буџетот на Општина Гази Баба, за периодот Јануари – Јуни 2011 година	1
ЗАКЛУЧОК за усвојување на Извештајот за остварување на приходите и извршување на расходите на Буџетот на Општина Гази Баба, за периодот Јануари – Јуни 2011 година	2
ОДЛУКА ЗА ИЗБОР НА ПРЕТСЕДАТЕЛ НА СОВЕТОТ ЗА РАЗВОЈ НА СКОПСКИОТ ПЛАНСКИ РЕГИОН . .	16
ОДЛУКА ЗА ПРОГЛАСУВАЊЕ НА ГРАДЕЖЕН ОБЈЕКТ ДЕПОНИЈА "ДРИСЛА" ЗА РЕГИОНАЛНА ДЕПОНИЈА НА СКОПСКИОТ ПЛАНСКИ РЕГИОН	17



"Службен гласник на Општина Гази Баба"

