


# СЛУЖБЕН

## ГЛАСНИК

### Општина Гази Баба



01 јуни 2016 | Излегува по потреба | Година XI | број 6



e-mail: [glasnik@gazibaba.gov.mk](mailto:glasnik@gazibaba.gov.mk)

<http://www.gazibaba.gov.mk>



Врз основа на член 50 став (1) точка 3 од Законот за локалната самоуправа ("Службен весник на РМ" бр.5/02), а во врска со член 85 став (1) од Статутот на Општина Гази Баба ("Службен гласник на Општина Гази Баба" бр.2/06, 14/12, 10/13, 14/13 и 12/14), Градоначалникот на Општина Гази Баба донесе

## РЕШЕНИЕ

### ЗА ОБЈАВУВАЊЕ НА ЗАКЛУЧОКОТ ЗА УСВОЈУВАЊЕ НА ИЗВЕШТАЈОТ ЗА ОСТВАРУВАЊЕ НА ПРИХОДИТЕ И ИЗВРШУВАЊЕ НА РАСХОДИТЕ НА БУЏЕТОТ НА ОПШТИНА ГАЗИ БАБА, ЗА ПЕРИОДОТ ЈАНУАРИ - МАРТ 2016 ГОДИНА

1. Се објавува Заклучокот за усвојување на извештајот за остварување на приходите и извршување на расходите на Буџетот на Општина Гази Баба, за периодот јануари - март 2016 година, што Советот на Општина Гази Баба го донесе на седницата одржана на ден 30.05.2016 година.

2. Ова решение влегува во сила со денот на донесувањето, а ќе се објави во "Службен гласник на Општина Гази Баба".

**Број 08-2118/1**  
**од 31.05.2016 година**  
**Скопје**

**ГРАДОНАЧАЛНИК**  
**НА ОПШТИНА ГАЗИ БАБА,**  
**Тони Трајковски, с.р.**

Врз основа на член 32 став (2) од Законот за финансирање на единиците на локалната самоуправа ("Службен весник на РМ" бр.61/04, 96/04, 67/07, 156/09, 47/11 и 192/15), член 36 став (1) точка 7 и член 62 став (1) од Законот за локалната самоуправа ("Службен весник на РМ" бр. 5/02) и член 151 став (2) од Деловникот на Советот на Општина Гази Баба ("Службен гласник на Општина Гази Баба" бр.4/06 и 12/13), расправајќи по извештајот за остварување на приходите и извршување на расходите на Буџетот на Општина Гази Баба, за периодот јануари - март 2016 година, Советот на Општина Гази Баба на Четириесет и петтата седница одржана на ден 30.05.2016 година, донесе

## **ЗАКЛУЧОК**

### **ЗА УСВОЈУВАЊЕ НА ИЗВЕШТАЈОТ ЗА ОСТВАРУВАЊЕ НА ПРИХОДИТЕ И ИЗВРШУВАЊЕ НА РАСХОДИТЕ НА БУЏЕТОТ НА ОПШТИНА ГАЗИ БАБА, ЗА ПЕРИОДОТ ЈАНУАРИ - МАРТ 2016 ГОДИНА**

1. Се усвојува извештајот за остварување на приходите и извршување на расходите на Буџетот на Општина Гази Баба, за периодот јануари - март 2016 година.
2. Овој заклучок влегува во сила со денот на објавувањето во "Службен гласник на Општина Гази Баба".

**Број 09-2037/3  
од 30.05.2016 година  
Скопје**

**ПРЕТСЕДАТЕЛ  
НА СОВЕТ НА ОПШТИНА ГАЗИ БАБА,  
м-р Милан Андоновски, с.р.**



## 1. Вовед

### 1.1 Основни податоци за Општината

-Општина Гази Баба е формирана на 3 ноември 1976 година.

#### -Број на жители

Во Општина Гази Баба живеат 76.458 жители од кои според етничката припадност 73,5% се Македонци; 17,3% се Албанци; 2,9% се Срби; 2,9% се Роми; 0,8% се Турци; 0,3% се Власи и 1,3% се останати.

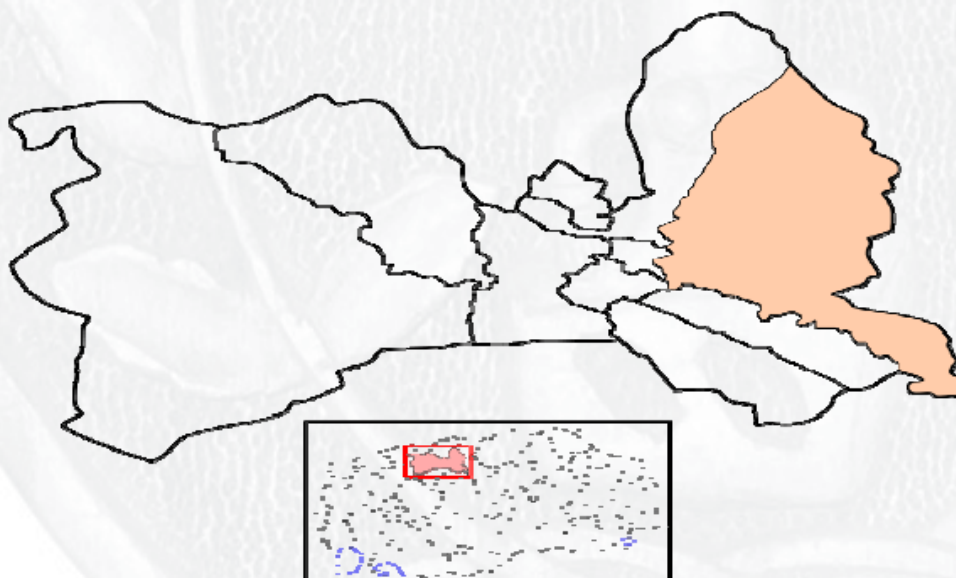
#### -Просечна возраст

Просечна возраст на населението во Општина Гази Баба е 35,4 години, до 20 години 27,4%, до 40 години 58,6%, 60 години и повеќе 14,4%.

#### -Површина и населени места

Општина Гази Баба зафаќа површина од 92 км<sup>2</sup> од која голем дел припаѓа на руралниот дел со 59,8 км<sup>2</sup> обработливо земјиште. Населени места во општината се: Автокоманда, Железара, Керамидница, Хиподром, Маџари 1, Маџари 2, Триангла, Врдариште, Крсте Мисирков, Јане Сандански, Тубарево, Гоце Делчев, Питу Гули, Јурумлери, Колонија Идризово, Инџиково, Стајковци, Алија Авдовиќ, Страчинци, Црешево, Смиљковци, Виниче, Булачани, Раштак и Брњарци кои се организирани во 25 месни заедници, 10 во урбаниот дел и 15 во руралниот дел на општината .

### Скопје – Општина Гази Баба



**I - ПРИХОДИ**

Вкупните приходи во буџетот на Општина Гази Баба, за периодот јануари-март 2016 година, се остварени во вкупен износ од **170.506.895,00** денари или **18,21%** во однос на вкупно планираните приходи во Буџетот за 2016 година, во износ од **936.385.000,00** денари, и се за 20,93% со поголема реализација во однос на истиот период во 2015 година. Планираните приходи во Буџетот за 2016 година, остварените приходи за периодот јануари-март 2016 година и реализираните приходи за периодот јануари-март 2015 година, групирани по оделни видови на приходи изнесуваат:

ПРИХОДИ НА БУЏЕТОТ НА ОПШТИНА ГАЗИ БАБА			БУЏЕТ	Реализација		Индекси	
Р.Бр	Конто	Програма / Ставка	2016 година	1 - Квартал 2015 година	1 - Квартал 2016 година	6/4	6/5
1	2	3	4	5	6	7	8
	71	ДАНОЧНИ ПРИХОДИ	255.492.000	22.566.787	33.293.457	13,03%	147,53%
	72	НЕДАНОЧНИ ПРИХОДИ	7.900.000	738.614	1.374.309	17,40%	186,07%
	73	КАПИТАЛНИ ПРИХОДИ	131.938.000	4.895.156	3.212.981	2,44%	65,64%
	74	ТРАНСФЕРИ И ДОНАЦИИ	115.750.000	16.745.371	38.203.579	33,01%	228,14%
1		<b>ВКУПНО ПРИХОДИ НА ОСНОВЕН БУЏЕТ</b>	<b>511.080.000</b>	<b>44.945.928</b>	<b>76.084.326</b>	<b>14,89%</b>	<b>169,28%</b>
2		<b>ВКУПНО ПРИХОДИ ОД БЛОК ДОТАЦИИ</b>	<b>367.810.000</b>	<b>84.967.500</b>	<b>86.605.000</b>	<b>23,55%</b>	<b>101,93%</b>
3		<b>ВКУПНО ПРИХОДИ ОД ДОНАЦИИ</b>	<b>4.695.000</b>	<b>89.048</b>	<b>218.465</b>	<b>4,65%</b>	<b>245,33%</b>
4		<b>ПРИХОДИ ОД САМОФИНАНСИРАЧКИ АКТИВНОСТИ</b>	<b>40.800.000</b>	<b>7.219.745</b>	<b>7.599.104</b>	<b>18,63%</b>	<b>105,25%</b>
5		<b>ВКУПНО ПРИХОДИ ОД КРЕДИТИ</b>	<b>12.000.000</b>	<b>3.774.030</b>	<b>0</b>	<b>0,00%</b>	<b>0,00%</b>
		<b>ВКУПНО ПРИХОДИ НА БУЏЕТОТ НА ОПШТИНА ГАЗИ БАБА</b>	<b>936.385.000</b>	<b>140.996.251</b>	<b>170.506.895</b>	<b>18,21%</b>	<b>120,93%</b>

**Приходите на Основниот буџет** се остварени во износ од **76.084.326,00** денари, или **14,89%** во однос на планираните приходи во Буџетот за 2016 година, кои изнесуваат 511.080.000,00 денари и се за 69,28% повисоки во однос на истиот период во 2015 година.

Кај **Приходи од донации** во првиот квартал од 2016 година, имаме остварување од 4,65% односно 218.465 денари.

**Приходите од блок дотациите**, од кои се финансираат основните училишта и детските градинки на територија на Општината, се остварени во износ од **86.605.500,00** денари, или **23,55%** во однос на планираните во Буџетот за 2016 година, кои изнесуваат **367.810.000,00** денари.

**Приходите од самофинансирачките активности** на основните училишта и детските градинки се остварени во износ од **7.599.104,00** денари или **18,63%** во однос на планираните во Буџетот за 2016 година кои изнесуваат 40.800.000,00 денари и

Кај **Приливите од кредити**, не бележиме остварување во првиот квартал за 2016 година.

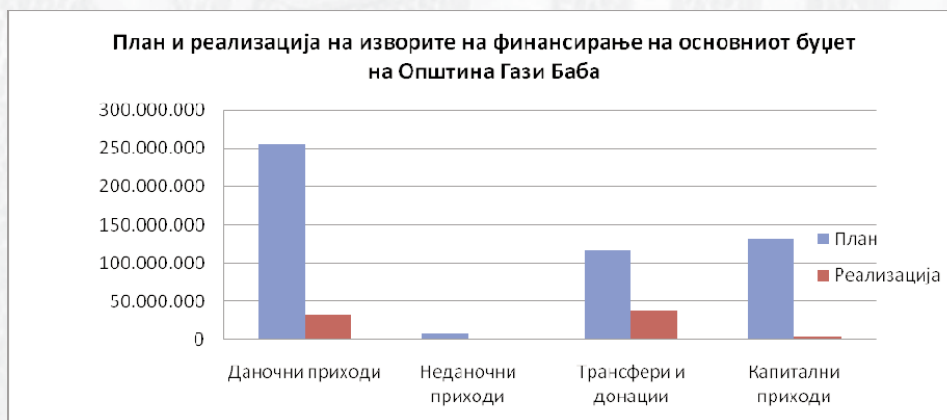
Споредено со истиот период од 2015 година, вкупни приходи бележат остварување со индекс од **120,93%** од кои :

- Приходите на Основниот буџет се со индекс од **169,28%**,
- Приходите од блок дотациите за финансирање на основните училишта и детските градинки со индекс од **101,93%**,
- Приходите од донации со индекс од **245,33%**, и
- Приходите од самофинансирачки активности на основните училишта и детските градинки со индекс од **105,25%**
- Прилив од кредити се со индекс **0%**.

Графичкиот приказ на остварените приходи на Општината за периодот јануари-март 2016 година и на нивната споредба со планираните приходи во Буџетот за 2016 година класифицирани по одделни видови на приходи може да се види од следното :



Извор: Општина Гази Баба



Извор: Општина Гази Баба

Аналитичкиот приказ на остварувањето на оделните видови на приходи на буџетот на Општина Гази Баба, за периодот јануари-март 2016 година, година по ставки и подставки, и нивната споредба со планираните приходи во Буџетот за 2016 година, и со остварените приходи за истиот период во 2015 година, е даден во следниот табеларен преглед :



ПРИХОДИ НА БУЏЕТОТ НА ОПШТИНА ГАЗИ БАБА			БУЏЕТ	Реализација		Индекси	
Р.бр	Конто	Програма / Ставка	2016 година	I - Квартал 2015 година	I - Квартал 2016 година	6/4	6/5
1	2	3	4	5	6	7	8
		<b>ВКУПНО ПРИХОДИ НА БУЏЕТОТ НА ОПШТИНА ГАЗИ БАБА</b>	<b>936.385.000</b>	<b>140.996.251</b>	<b>170.506.895</b>	<b>18,21%</b>	<b>120,93%</b>
		<b>ВКУПНО ПРИХОДИ НА ОСНОВЕН БУЏЕТ</b>	<b>511.080.000</b>	<b>44.945.928</b>	<b>76.084.326</b>	<b>14,89%</b>	<b>169,28%</b>
	71	<b>ДАНОЧНИ ПРИХОДИ</b>	<b>255.492.000</b>	<b>22.566.787</b>	<b>33.293.457</b>	<b>13,03%</b>	<b>147,53%</b>
1	711	<b>Данок од доход, од добивка и од капитални добивки</b>	<b>16.612.000</b>	<b>3.160.163</b>	<b>3.264.565</b>	<b>19,65%</b>	<b>103,30%</b>
	711111	Данок на плати на вработени лица корисници на средства од Буџетот на РМ и на ЕЛС.	4.000.000	800.242	829.881	20,75%	103,70%
	711112	Данок на плати на вработени лица во трговски друштва и јавни претпријатија	11.000.000	2.107.631	2.377.928	21,62%	112,82%
	711114	Данок на плати остварени во странство	102.000	14.702	13.404	13,14%	91,17%
	711133	Данок на доход од физички лица кои се занимаваат со занаетчиска дејност	1.200.000	196.959	174.732	14,56%	88,71%
	711139	Данок на доход на приходи ид занаетчиска дејност според паушално утврден нето приход	300.000	40.277	65.547	21,85%	162,74%
	711140	Камата за ненавремено плаќање на персонален данок на доход од занаетчиска дејност	10.000	352	-196.927	-	-
2	713	<b>Даноци на имот</b>	<b>75.680.000</b>	<b>9.514.712</b>	<b>11.157.348</b>	<b>14,74%</b>	<b>117,26%</b>
	713111	Данок на имот	16.300.000	3.077.955	1.971.062	12,09%	64,04%
	713112	Повисока стапка на данок на имот	0	0	346.173	0,00%	0,00%
	713113	Данок на имот од правни лица	16.000.000	608.019	1.790.274	11,19%	294,44%
	713211	Данок на наследство и подарок	6.000.000	1.526.805	724.018	12,07%	47,42%
	713311	Данок на промет на недвижности	24.000.000	2.719.315	4.186.290	17,44%	153,95%
	713312	Данок на промет на недвижности по повисока стапка	13.000.000	1.523.451	2.067.965	15,91%	135,74%
	713512	Камата за ненавремено плаќање на данок на имот	380.000	59.167	71.566	18,83%	120,96%
3	717	<b>Даноци на специфични услуги</b>	<b>162.650.000</b>	<b>9.878.982</b>	<b>18.844.899</b>	<b>11,59%</b>	<b>190,76%</b>
	717112	Комунална такса за истакнување на фирма, односно назив на деловна просторија	12.000.000	613.444	474.081	3,95%	77,28%
	717115	Комунална такса за користење на улици со возила што се плаќа при регистарција на возилата	5.000.000	526.384	896.567	17,93%	170,33%
	717116	Комунална такса за користење и одржување на јавно осветлување	48.700.000	8.300.367	8.761.916	17,99%	105,56%
	717129	Други комунални такси (витрини, музика и сл.)	80.000	0	0	0,00%	0,00%
	717131	Комунална такса за користење на просторот пред деовни простории за вршење на дејност	500.000	10.344	10.412	2,08%	100,66%
	717137	Надомест за уредување на градежно земјиште	96.320.000	421.443	8.701.923	9,03%	2064,79%
	717140	Камата за ненавремено плаќање	50.000	7.000	0	0,00%	0,00%
4	718	<b>Такси за користење или дозволи за вршење на дејност</b>	<b>550.000</b>	<b>12.930</b>	<b>26.645</b>	<b>4,84%</b>	<b>206,07%</b>
	718134	Надомест за управување со отпад на општината, односно Г. Скопје	300.000	3.075	15.377	5,13%	500,07%
	718147	Надомест за вадење песок	250.000	9.855	11.268	4,51%	114,34%
	72	<b>НЕДАНОЧНИ ПРИХОДИ</b>	<b>7.900.000</b>	<b>738.614</b>	<b>1.374.309</b>	<b>17,40%</b>	<b>186,07%</b>
5	722	<b>Глоби, судски и административни такси</b>	<b>2.000.000</b>	<b>261.868</b>	<b>1.262.776</b>	<b>63,14%</b>	<b>482,22%</b>
	722129	други парични казни	500.000	0	13.296	2,66%	0,00%
	722315	Административни такси кои се плаќаат за списите и дејствијата	1.500.000	261.868	1.249.480	83,30%	477,14%
6	723	<b>Такси и надоместоци</b>	<b>100.000</b>	<b>7.404</b>	<b>0</b>	<b>0,00%</b>	<b>0,00%</b>
	723911	Закупнина од објекти	100.000	7.404	0	0,00%	0,00%
	723914	Приходи од закупнина на општествен имот	0	0	0	0,00%	0,00%
7	724	<b>Други владини услуги</b>	<b>100.000</b>	<b>6.000</b>	<b>0</b>	<b>0,00%</b>	<b>0,00%</b>
	724112	Надомест за изработка на просторни и урбанистички планови	0	0	0	0,00%	0,00%
	724125	Приходи од тендери (јавни набавки)	100.000	6.000	0	0,00%	0,00%
8	725	<b>Други неданочни приходи</b>	<b>5.700.000</b>	<b>463.342</b>	<b>111.533</b>	<b>1,96%</b>	<b>24,07%</b>
	725939	Останати неданочни приходи	5.700.000	463.342	111.533	1,96%	24,07%
	73	<b>КАПИТАЛНИ ПРИХОДИ</b>	<b>131.938.000</b>	<b>4.895.156</b>	<b>3.212.981</b>	<b>2,44%</b>	<b>65,64%</b>
9	733	<b>Продажба на земјиште и нематеријални вложувања</b>	<b>131.938.000</b>	<b>4.895.156</b>	<b>3.212.981</b>	<b>2,44%</b>	<b>65,64%</b>
	733111	Приходи од продажба на недвижности на Р.М.	100.000	12.832	12.833	12,83%	100,01%
	733115	Приходи од закуп на земјод. земјиште во сопственост на државата	300.000	0	21.047	7,02%	0,00%
	733119	Надомест за концесии за експлоатација на минерални сировини (по основа на простор)	500.000	237.987	95.628	19,13%	40,18%
	733120	Надомест за концесии за експлоатација на минерални сировини по основа на експлоатиранаминерална сировина	500.000	130.435	167.670	33,53%	128,55%
	733131	Приходи од надомест за закупнина	1.700.000	833.640	833.640	49,04%	100,00%
	733132	Приходи на ЕЛС остварени при отуѓување и закуп на град. земјиште	76.500.000	1.773.073	16.044	0,02%	0,90%
	733144	Надоместок за утврдув. на статус на бесправно изградени објекти	52.338.000	1.907.189	2.066.119	3,95%	108,33%





	74	ТРАНСФЕРИ И ДОНАЦИИ	115.750.000	16.745.371	38.203.579	33,01%	228,14%
10	741	Трансфери од други нивоа на власт	115.750.000	16.745.371	38.203.579	33,01%	228,14%
	741111	Тековни трансфери од други нивоа на власт	2.300.000	0	114.029	4,96%	0,00%
	741113	Трансфери од буџетите на фондовите	6.500.000	0	0	0,00%	0,00%
	741114	Пренесен вишок на приходи	0	11.516.152	32.105.780	0,00%	278,79%
	741115	Дотации на општината, од приходи од ДДВ	23.950.000	5.229.219	5.983.770	24,98%	114,43%
	741211	Капитални трансфери од други нивоа на власт	83.000.000	0	0	0,00%	0,00%
		<b>ВКУПНО ПРИХОДИ ОД БЛОК ДОТАЦИИ</b>	<b>367.810.000</b>	<b>84.967.500</b>	<b>86.605.000</b>	<b>23,55%</b>	<b>101,93%</b>
11	741	Трансфери од други нивоа на власт	367.810.000	84.967.500	86.605.000	23,55%	101,93%
	741120	Наменска дотација на општината за активност од образованието	292.850.000	69.000.000	69.700.000	23,80%	101,01%
	741120	Наменска дотација на општината за активност од социјална заштита	74.960.000	15.967.500	16.905.000	22,55%	105,87%
		<b>ВКУПНО ПРИХОДИ ОД ДОНАЦИИ</b>	<b>4.695.000</b>	<b>89.048</b>	<b>218.465</b>	<b>4,65%</b>	<b>0,00%</b>
12	741	Трансфери од други нивоа на власт	0	67.563	78.604	0,00%	116,34%
	741114	Пренесен вишок на приходи	0	67.563	78.604	0,00%	116,34%
13	742	Донации од странство	1.895.000	21.485	39.861	2,10%	185,53%
	742119	Други општи и тековни донации	1.895.000	21.485	39.861	2,10%	185,53%
14	743	Капитални донации	2.000.000	0	100.000	5,00%	0,00%
	743211	капитални донации	2.000.000	0	100.000	5,00%	0,00%
15	744	Тековни донации	800.000	0	0	0,00%	0,00%
	744111	Донации од приватни компании	800.000	0	0	0,00%	0,00%
		<b>ПРИХОДИ ОД САМОФИНАНСИРАЧКИ АКТИВНОСТИ</b>	<b>40.800.000</b>	<b>7.219.745</b>	<b>7.599.104</b>	<b>18,63%</b>	<b>105,25%</b>
16	723	Такси и надоместоци	40.800.000	7.219.745	7.599.104	18,63%	105,25%
	723116	Надомест од оброци во училишта, градинки и други институции	40.800.000	7.219.745	7.599.104	18,63%	105,25%
		<b>ВКУПНО ПРИЛИВ ОД КРЕДИТИ</b>	<b>12.000.000</b>	<b>3.774.030</b>	<b>0</b>	<b>0,00%</b>	<b>0,00%</b>
17	754	Друго домашно задолжување	12.000.000	3.774.030	0	0,00%	0,00%
	754111	Друго домашно задолжување	12.000.000	3.774.030	0	0,00%	0,00%

Од прикажаните податоци во табелата може да се види дека вкупните приходи на **Основниот буџет** на Општината за периодот јануари-март 2016 година се остварени во износ од **76.084.326,00** денари или **14,89%**.

- Повисоко остварување на приходите во однос на планираните бележме кај:
  - Приходите од **данокот на доход** од добивка и од капитални добивки, кои се остварени во износ од **3.264.565,00** денари, односно со индекс од 19,65% во однос на планираните за 2016 година, во износ од 16.612.000,00 денари. Споредбено со истиот период од 2015 година, постои зголемување од 3,30%.
  - Во првиот квартал во 2016 година, приходите од **даноците на имот** се остварени во износ од **11.157.348,00** денари, и со индекс од 14,74% во однос на планираните 75.680.000,00 денари, во Буџетот за 2016 година, од кои споредбено со истиот период во 2015 година, бележме зголемување за 17,26%.
  - Приходите од **данокот на специфични услуги** бележат остварување во износ од **18.844.899,00** денари, или 11,59% во однос на планираните приходи и 90,76 повеќе во однос на минатата година, во чии рамки спаѓаат:
    - приходите од комуналната такса за улично осветлување со индекс од 17,99% или 8.761.916,00 денари,
    - приходите од комунални такси за истакнување на реклами и фирмарина со индекс од 3,95% или 474.081,00 денари во однос на планираните 12.000.000 денари за 2016 година,
    - приходи од надоместок за уредување на градежно земјиште во износ од 8.701.923,00 денари со индекс од 9,03%, а споредбено со минатата година имаме значително зголемување и
    - комунална такса за користење на улици во износ од 896.567,00 денари односно 17,93%.



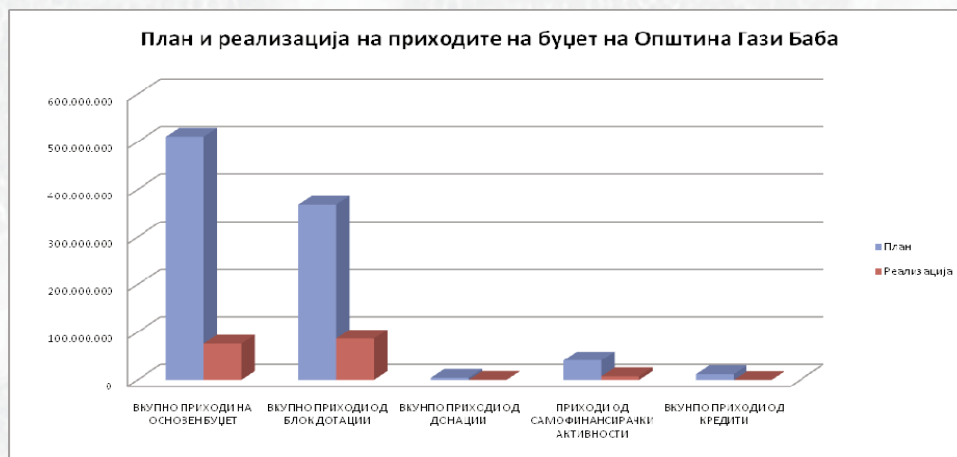
- Приходите од **такси за дозволи за вршење на дејност** изнесуваат **26.645,00** денари или **4,84%** во однос планираните 550.000,00 денари за 2016 година.
- Приходите од **глоби, судски и административни такси** изнесуваат **1.262.776,00** денари или 63,14% во однос планираните 2.000.000,00 денари за 2016 година.
- **Трансфери од други нивоа на власт** со индекс од 33,01% односно **38.203.579,00** денари, кое произлегува од редовното префрлање на приходите од ДДВ и од искористениот дел од пренесениот вишок на приходи од 2015 година.
- Останатите приходи ги бележат следниве остварувања:
  - Кај приходите од **такси и надоместоци** и приходите од **други владини услуги** не се бележи остварување од во овој извештаен период.
  - Приходи од **други неданочни приходи** бележат остварување во износ од **111.533,00** денари односно 1,96 % во однос на планираните 5.700.000 денари.
  - Капиталните приходи односно приходите од **продажба на земјиште и нематеријални вложувања** се остварени во износ од **3.212.981,00** денари со индекс од 2,44% во однос на планираните 131.938.000,00 денари за 2016 година.

За периодот јануари-март 2016 година во делот на **наменските блок дотации** за финансирање на основните училишта и детските градинки бележиме приходи од **трансфери од други нивоа на власт** во износ од **86.605.500,00** денари. Во овој период средствата беа редовно префрлани на наменската сметка на Општината за извршување на активностите кај овие корисници и истите бележат остварување од **23,55%** во однос на планираните за 2016 година.

Во делот на **приходите од донации** бележиме остварување во износ од 218.465 денари или 4,65% во однос на планот.

Кај **приходите од самофинансирачките активности** на основните училишта и детските градинки бележиме остварување во износ од 7.599.104,00 денари или 18,63% во однос на планираните.

Кај **Приливот од кредити** не бележиме остварување во текот на 2016 година.



Извор: Општина Гази Баба

## II - РАСХОДИ

За периодот јануари-март 2016 година реализирани се вкупни расходи на Буџетот на Општина Гази Баба во износ од **156.562.499,00** денари или **16,72%** во однос на вкупно планираните расходи кои за 2016 година изнесуваат **936.385.000,00** денари, што представува повисоко остварување во однос на истиот период во 2016 година за **20,92%**.

Планираните расходи со Буџетот за 2016 година, извршените расходи за периодот јануари-март 2016 година, и извршените расходи за истиот период за 2015 година, кои се класифицирани по одделни програми и подпрограми во Буџетот на Општина Гази Баба, може да се видат од следната табела:

РАСХОДИ НА БУЏЕТОТ НА ОПШТИНА ГАЗИ БАБА			БУЏЕТ	Реализација		Индекси	
Р.бр	Програма	Програма / Ставка	2016 година	I - Квартал 2015 година	I - Квартал 2016 година	6/4	6/5
1	2	3	4	5	6	7	8
1	A0	Совет на општината	7.750.000	1.482.336	1.389.275	17,93%	93,72%
2	D0	Градоначалник	5.700.000	775.655	781.016	13,70%	100,69%
3	E0	Општинска администрација	96.670.000	20.127.051	18.292.563	18,92%	90,89%
4	EA	Капитални трошоци на општината	8.500.000	458.982	456.083	5,37%	99,37%
5	F1	Урбанистичко планирање	22.000.000	1.036.535	2.048.509	9,31%	197,63%
6	F2	Уредување на градежно земјиште	1.500.000	3.540	394.333	26,29%	11139,35%
7	FA	Уредување на градежно земјиште (капит. трошоци)	147.928.000	7.292.987	33.265.832	22,49%	456,13%
8	G1	Поддршка на локалниот економски развој	8.900.000	48.345	1.612.213	18,11%	3334,81%
9	J3	Јавно осветлување	48.700.000	6.701.971	10.026.943	20,59%	149,61%
10	J4	Јавна чистота	7.870.000	1.695.603	1.966.678	24,99%	115,99%
11	J6	Одржување на лок.патишта, улици и регул. на сообраќај	12.750.000	0	0	0,00%	0,00%
12	J7	Одржување и користење на зеленило	1.250.000	0	0	0,00%	0,00%
13	J8	Други комунални услуги	6.410.000	1.532.200	1.597.650	24,92%	104,27%
14	JA	Изградба на јавно осветлување	13.000.000	2.429.349	0	0,00%	0,00%
15	JD	Изградба и реконструкција на локални улици и патишта	5.250.000	0	0	0,00%	0,00%
16	JИ	Изградба на системи за отпадни води	67.450.000	0	1.578.911	2,34%	0,00%
17	JH	Урбана опрема	3.700.000	150.130	0	0,00%	0,00%
18	K4	Културни манифестации и творештво	7.100.000	349.466	660.921	9,31%	189,12%
19	KA	Културни манифестации и творештво (капитални трошоци)	7.000.000	250.000	850.000	12,14%	340,00%
20	LO	Спорт и рекреација	4.422.000	560.667	842.267	19,05%	150,23%
21	LA	Спорт и рекреација (капит. трошоци)	15.000.000	0	0	0,00%	0,00%
22	BA	Социјална заштита и заштита на деца (капитални трошоци)	5.000.000	0	0	0,00%	0,00%
23	P1	Заштита на животната средина и природата	2.730.000	0	48.800	1,79%	0,00%
24	H1	Противпожарна заштита	1.560.000	0	0	0,00%	0,00%
25	H1	Основно образование	40.000	0	0	0,00%	0,00%
26	B1	Детски градинки	2.900.000	51.111	272.332	9,39%	532,82%
		<b>ВКУПНО РАСХОДИ ОД ОСНОВЕН БУЏЕТ</b>	<b>511.080.000</b>	<b>44.945.928</b>	<b>76.084.326</b>	<b>14,89%</b>	<b>169,28%</b>
27	H1	Основно образование	292.850.000	59.651.108	58.336.904	19,92%	97,80%
28	B1	Детски градинки	74.960.000	14.964.088	16.083.318	21,46%	107,48%
		<b>ВКУПНО РАСХОДИ ОД БЛОК ДОТАЦИИ</b>	<b>367.810.000</b>	<b>74.615.196</b>	<b>74.420.222</b>	<b>20,23%</b>	<b>99,74%</b>
29	H1	Основно образование	500.000	0	0	0,00%	0,00%
30	B1	Детски градинки	3.645.000	89.048	218.465	5,99%	245,33%
31	G1	Поддршка на локалниот економски развој	200.000	0	0	0,00%	0,00%
32	J7	Одржување и користење на зеленило	350.000	0	0	0,00%	0,00%
		<b>ВКУПНО РАСХОДИ ОД ДОНАЦИИ</b>	<b>4.695.000</b>	<b>89.048</b>	<b>218.465</b>	<b>4,65%</b>	<b>0,00%</b>
33	H1	Расходи на самофинанс. активности - осн. образование	11.300.000	1.091.482	1.253.491	11,09%	114,84%
34	B1	Расходи на самофинанс активности - соц. заштита	29.500.000	4.965.326	4.585.995	15,55%	92,36%
		<b>ВКУПНО РАСХОДИ ОД САМОФИНАНСИРАЧКИ АКТИВНОСТИ</b>	<b>40.800.000</b>	<b>6.056.808</b>	<b>5.839.486</b>	<b>14,31%</b>	<b>96,41%</b>
35	HA	Основно образование (капитални трошоци)	0	3.774.030	0	0,00%	0,00%
		<b>ВКУПНО РАСХОДИ ОД КРЕДИТ</b>	<b>12.000.000</b>	<b>3.774.030</b>	<b>0</b>	<b>0,00%</b>	<b>0,00%</b>
		<b>ВКУПНО БУЏЕТСКИ РАСХОДИ НА ОПШТИНА ГАЗИ БАБА</b>	<b>936.385.000</b>	<b>129.481.010</b>	<b>156.562.499</b>	<b>16,72%</b>	<b>120,92%</b>

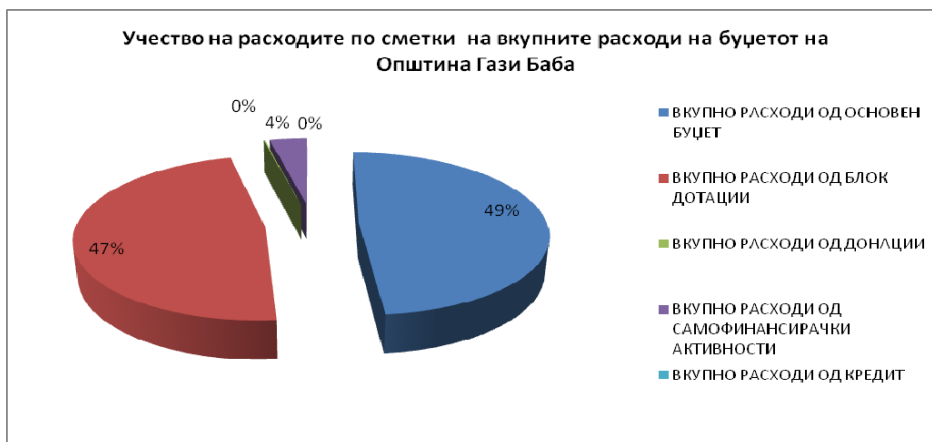


Вкупните расходи на **Основниот Буџет** на Општина Гази Баба, за периодот јануари-март 2016 година, изнесуваат **76.084.326,00** денари или 14,89% во однос на планираните 511.080.000,00 денари. Ваквото извршување на средствата кај Основниот Буџет на Општината е пониско за 10,11% во однос на планираните расходи за овој период. На ваквото извршување влијание има пониското трошење на средства кај следниве програми и подпрограми и тоа :

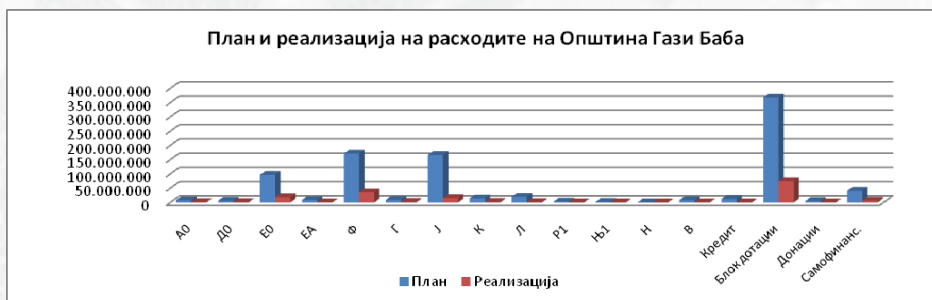
- Совет на општина со 17,93% во однос на планот,
- Градоначалник со 13,70% во однос на планот,
- Општинска администрација со 18,92% во однос на планот,
- Капитални трошоци на општината со 5,37% во однос на планот,
- Урбанистичко планирање со 9,31% во однос на планот,
- Уредување на градежно земјиште со 26,29% во однос на планот,
- Уредување на градежно земјиште (капит. трошоци) со 22,49 % во однос на планот,
- Поддршка на локалниот економски развој со 18,11 % во однос на планот,
- Јавно осветлување со 20,59 % во однос на планот,
- Јавно чистота со 24,99 % во однос на планот,
- Други комунални услуги со индекс од 24,92%,
- Изградба на системи за отпадни води со индекс од 2,34%,
- Културни манифестации и творештво со 9,31% во однос на планот,
- Културни манифестации и творештво (капитални трошоци) со 12,14%,
- Спорт и рекреација со 19,05% во однос на планот,
- Заштита на животната средина со 1,79% во однос на планот и
- Детски градинки со 9,39% во однос на планот.

Во Програмите односно Подпрограмите Одржување на локални патишта; Одржување и користење на паркови и зеленила; Изградба и реконструкција на локални патишта, Изградба на јавно осветлување, Купување на урбана опрема, Програмата за Спорт и рекреација (капитални расходи); Основно образование; Основно образование (капитални трошоци); и Противпожарна заштита, прикажани во табелата во првиот квартал од 2016 година воопшто нема реализирано плаќања на по основ на извршените активности и трошењето на средства по овие подпрограми.

Графичкиот приказ на извршените расходи на Општината за периодот јануари-март 2016 година и на нивната споредба со планираните расходи во Буџетот за 2016 година групирани по одделни видови на расходи и по програми и подпрограми може да се види од следното:



Извор: Општина Гази Баба



Извор: Општина Гази Баба

Оделните видови на извршените и планираните расходи аналитички по оделни програми и подпрограми и по одделни ставки и подставки се дадени во следниот табеларен преглед:

РАСХОДИ НА БУЏЕТОТ НА ОПШТИНА ГАЗИ БАБА			БУЏЕТ	Реализација		Индекси	
Р.бр	Кonto	Програма / Ставка	2016 година	1 - Квартал 2015 година	1 - Квартал 2016 година	6/4	6/5
1	2	3	4	5	6	7	8
		<b>ВКУПНО БУЏЕТСКИ РАСХОДИ НА ОПШТИНА ГАЗИ БАБА</b>	<b>936.385.000</b>	<b>129.481.010</b>	<b>156.562.499</b>	<b>16,72%</b>	<b>120,92%</b>
		<b>ВКУПНО РАСХОДИ ОД ОСНОВЕН БУЏЕТ</b>	<b>511.080.000</b>	<b>44.945.928</b>	<b>76.084.326</b>	<b>14,89%</b>	<b>169,28%</b>
	<b>A0</b>	<b>Совет на општината</b>	<b>7.750.000</b>	<b>1.482.336</b>	<b>1.389.275</b>	<b>17,93%</b>	<b>93,72%</b>
1	<b>401</b>	<b>Основни плати</b>	<b>650.000</b>	<b>136.413</b>	<b>139.100</b>	<b>21,40%</b>	<b>101,97%</b>
	401320	Персонален данок	650.000	136.413	139.100	21,40%	101,97%
2	<b>404</b>	<b>Надоместоци</b>	<b>5.500.000</b>	<b>1.211.305</b>	<b>1.250.175</b>	<b>22,73%</b>	<b>103,21%</b>
	404150	Други надоместоци	5.500.000	1.211.305	1.250.175	22,73%	103,21%
3	<b>412</b>	<b>Постојана резерва (непредвидливи расходи)</b>	<b>300.000</b>	<b>0</b>	<b>0</b>	<b>0,00%</b>	<b>0,00%</b>
	412110	Постојана резерва (непредвидливи расходи)	300.000	0	0	0,00%	0,00%
4	<b>413</b>	<b>Тековни резерви (разновидни расходи)</b>	<b>700.000</b>	<b>127.778</b>	<b>0</b>	<b>0,00%</b>	<b>0,00%</b>
	413110	Тековни резерви (разновидни расходи)	700.000	127.778	0	0,00%	0,00%
5	<b>420</b>	<b>Патни и дневни расходи</b>	<b>350.000</b>	<b>0</b>	<b>0</b>	<b>0,00%</b>	<b>0,00%</b>
	420210	Патување во странство - хранарина (дневници)	50.000	0	0	0,00%	0,00%
	420220	Патување во странство - патни расходи	100.000	0	0	0,00%	0,00%
	420230	Патување во странство - сместување	200.000	0	0	0,00%	0,00%
6	<b>426</b>	<b>Други тековни расходи</b>	<b>250.000</b>	<b>6.840</b>	<b>0</b>	<b>0,00%</b>	<b>0,00%</b>

	426210	Расходи за репрезентација	150.000	6.840	0	0,00%	0,00%
	426990	Други оперативни расходи	100.000	0	0	0,00%	0,00%
	<b>D0</b>	<b>Градоначалник</b>	<b>5.700.000</b>	<b>775.655</b>	<b>781.016</b>	<b>13,70%</b>	<b>100,69%</b>
7	<b>401</b>	<b>Основни плати</b>	<b>1.020.000</b>	<b>210.171</b>	<b>211.170</b>	<b>20,70%</b>	<b>100,48%</b>
	401110	Основни плати (функционери)	900.000	191.345	192.257	21,36%	100,48%
	401310	Персонален данок од доход на плата	120.000	18.826	18.913	15,76%	100,46%
8	<b>402</b>	<b>Придонеси за социјално осигурување</b>	<b>480.000</b>	<b>77.739</b>	<b>78.105</b>	<b>16,27%</b>	<b>100,47%</b>
	402110	Основни придонеси за ПИО	300.000	51.825	52.071	17,36%	100,47%
	402210	Основни придонеси за здравство	140.000	21.018	21.117	15,08%	100,47%
	402220	Основен придонес за професионално заболување	10.000	1.440	1.446	14,46%	100,42%
	402310	Основни придонеси до Агенцијата за вработување	30.000	3.456	3.471	11,57%	100,43%
9	<b>404</b>	<b>Надоместоци</b>	<b>30.000</b>	<b>0</b>	<b>0</b>	<b>0,00%</b>	<b>0,00%</b>
	404110	Надомест за годишен одмор	30.000	0	0	0,00%	0,00%
10	<b>420</b>	<b>Патни и дневни расходи</b>	<b>540.000</b>	<b>0</b>	<b>0</b>	<b>0,00%</b>	<b>0,00%</b>
	420130	Патување во земјата - сместување	150.000	0	0	0,00%	0,00%
	420140	Патување во земјата - споредни расходи	20.000	0	0	0,00%	0,00%
	420210	Патување во странство - хранарина (дневници)	0	0	0	0,00%	0,00%
	420220	Патување во странство - патни расходи	200.000	0	0	0,00%	0,00%
	420230	Патување во странство - сместување	120.000	0	0	0,00%	0,00%
	420240	Патување во странство - споредни расходи	50.000	0	0	0,00%	0,00%
11	<b>423</b>	<b>Материјали и ситен инвентар</b>	<b>480.000</b>	<b>46.242</b>	<b>0</b>	<b>0,00%</b>	<b>0,00%</b>
	423410	Прехрамбени продукти и пијалоци	230.000	0	0	0,00%	0,00%
	423990	Други материјали	250.000	46.242	0	0,00%	0,00%
12	<b>426</b>	<b>Други тековни расходи</b>	<b>750.000</b>	<b>103.352</b>	<b>149.822</b>	<b>19,98%</b>	<b>144,96%</b>
	426210	Расходи за репрезентација	500.000	103.352	129.822	25,96%	125,61%
	426990	Други оперативни расходи	250.000	0	20.000	8,00%	0,00%
13	<b>464</b>	<b>Разни трансфери</b>	<b>1.700.000</b>	<b>171.102</b>	<b>240.808</b>	<b>14,17%</b>	<b>140,74%</b>
	464940	Трансфери при пензионирање	1.200.000	171.102	220.808	18,40%	129,05%
	464990	Други трансфери	500.000	0	20.000	4,00%	0,00%
14	<b>471</b>	<b>Социјални надоместоци</b>	<b>700.000</b>	<b>167.049</b>	<b>101.111</b>	<b>14,44%</b>	<b>60,53%</b>
	471160	Еднократна помош и помош во натура	700.000	167.049	101.111	14,44%	60,53%
	<b>E0</b>	<b>Севкупно општинска администрација (EO+EA)</b>	<b>105.170.000</b>	<b>20.586.033</b>	<b>18.748.646</b>	<b>17,83%</b>	<b>91,07%</b>
	<b>E0</b>	<b>Општинска администрација</b>	<b>96.670.000</b>	<b>20.127.051</b>	<b>18.292.563</b>	<b>18,92%</b>	<b>90,89%</b>
15	<b>401</b>	<b>Основни плати</b>	<b>40.000.000</b>	<b>8.653.631</b>	<b>8.416.932</b>	<b>21,04%</b>	<b>97,26%</b>
	401120	Основни плати - државни службеници	34.000.000	7.513.933	7.413.392	21,80%	98,66%
	401130	Основни плати - други вработени	3.000.000	506.593	404.515	13,48%	79,85%
	401310	Персонален данок на доход од плата	3.000.000	633.105	599.025	19,97%	94,62%
16	<b>402</b>	<b>Придонеси за социјално осигурување</b>	<b>15.500.000</b>	<b>3.202.301</b>	<b>3.115.088</b>	<b>20,10%</b>	<b>97,28%</b>
	402110	Основни придонеси за ПИО	9.500.000	2.134.875	2.076.714	21,86%	97,28%
	402210	Основни придонеси за здравство	4.600.000	865.801	842.236	18,31%	97,28%
	402220	Основен придонес за професионално заболување	400.000	59.302	57.691	14,42%	97,28%
	402310	Основни придонеси до Агенцијата за вработување	1.000.000	142.323	138.447	13,84%	97,28%
17	<b>404</b>	<b>Надоместоци</b>	<b>2.000.000</b>	<b>0</b>	<b>0</b>	<b>0,00%</b>	<b>0,00%</b>
	404110	Надомест за годишен одмор	2.000.000	0	0	0,00%	0,00%
18	<b>420</b>	<b>Патни и дневни расходи</b>	<b>980.000</b>	<b>56.045</b>	<b>39.311</b>	<b>4,01%</b>	<b>70,14%</b>
	420120	Патување во земјата - патни расходи	120.000	0	0	0,00%	0,00%
	420130	Патување во земјата - сместување	200.000	0	0	0,00%	0,00%
	420140	Патување во земјата -споредни расходи	50.000	0	0	0,00%	0,00%
	420210	Патување во странство - хранарина (дневници)	200.000	27.445	39.311	19,66%	143,24%
	420220	Патување во странство - патни расходи	150.000	0	0	0,00%	0,00%
	420230	Патување во странство - сместување	200.000	28.600	0	0,00%	0,00%
	420240	Патување во странство - споредни расходи	60.000	0	0	0,00%	0,00%
19	<b>421</b>	<b>Комуналии</b>	<b>13.800.000</b>	<b>3.391.713</b>	<b>3.096.839</b>	<b>22,44%</b>	<b>91,31%</b>
	421110	Електрична енергија	5.500.000	1.285.252	1.234.834	22,45%	96,08%
	421120	Водовод и канализација	400.000	32.467	298.927	74,73%	920,71%
	421130	Губретарина	300.000	57.664	56.648	18,88%	98,24%
	421190	Други комунални такси и услуги	100.000	0	0	0,00%	0,00%
	421210	Централно греење	500.000	163.851	164.892	32,98%	100,64%
	421220	Дрва	200.000	0	0	0,00%	0,00%
	421240	Течни горива	1.500.000	822.032	355.617	23,71%	43,26%
	421310	Пошта	250.000	39.147	63.594	25,44%	162,45%
	421320	Телефон и телефакс	2.400.000	485.650	482.116	20,09%	99,27%
	421390	Други трошоци за комуникација	300.000	284.414	2.594	0,86%	0,91%



	421410	Горива и масла (моторни возила)	1.000.000	154.827	86.764	8,68%	56,04%
	421420	Регистрација на возила	100.000	0	11.086	11,09%	0,00%
	421430	Транспорт на стоки	100.000	0	0	0,00%	0,00%
	421440	Транспорт на луѓе	1.150.000	66.409	339.767	29,54%	511,63%
20	<b>423</b>	<b>Материјали и ситен инвентар</b>	<b>3.910.000</b>	<b>748.265</b>	<b>518.480</b>	<b>13,26%</b>	<b>69,29%</b>
	423110	Канцелариски материјали	500.000	123.154	97.564	19,51%	79,22%
	423120	Списанија, весници и други изданија	400.000	141.850	200.255	50,06%	141,17%
	423190	Други административни материјали	100.000	0	0	0,00%	0,00%
	423210	Материјали за АОП	1.200.000	17.549	0	0,00%	0,00%
	423310	Униформи	200.000	0	4.720	2,36%	0,00%
	423320	Обувки	100.000	0	0	0,00%	0,00%
	423410	Прехрамбени продукти и пијалоци	200.000	67.263	20.787	10,39%	30,90%
	423710	Средства за одржување на хигиена	360.000	36.469	114.368	31,77%	313,60%
	423720	Материјали за разни поправки	50.000	0	0	0,00%	0,00%
	423990	Други материјали	800.000	361.980	80.786	10,10%	22,32%
21	<b>424</b>	<b>Поправки и тековно одржување</b>	<b>1.910.000</b>	<b>165.445</b>	<b>105.684</b>	<b>5,53%</b>	<b>63,88%</b>
	424110	Поправки и сервисирање на лесни возила	500.000	32.874	52.380	10,48%	159,34%
	424210	Одржување на згради	100.000	0	1.062	1,06%	0,00%
	424230	Дезинфекција, дезинсекција и дератизација	150.000	96.052	0	0,00%	0,00%
	424390	Одржување на други градби	100.000	0	6.752	6,75%	0,00%
	424410	Поправки и одржување на мебел	10.000	0	0	0,00%	0,00%
	424420	Поправки и одржување на софтверска и хардверска опрема	200.000	27.222	27.222	13,61%	100,00%
	424430	Поправка и одржување на машини	150.000	3.987	15.568	10,38%	390,47%
	424440	Поправки и одржување на друга опрема	500.000	5.310	2.700	0,54%	50,85%
	424510	одржување на други зелени површини околу згради	100.000	0	0	0,00%	0,00%
	424590	Одржување на други зелени површини	100.000	0	0	0,00%	0,00%
22	<b>425</b>	<b>Договорни услуги</b>	<b>5.920.000</b>	<b>964.115</b>	<b>394.318</b>	<b>6,66%</b>	<b>40,90%</b>
	425130	Изнајмување на друг тип на простор	600.000	69.634	121.877	20,31%	175,03%
	425220	Банкарска провизија	100.000	8.495	3.778	3,78%	44,47%
	425230	Осигурување на вработени (несреќи, живот)	50.000	0	0	0,00%	0,00%
	425250	Осигурување на недвижности и права	200.000	28.003	14.814	7,41%	52,90%
	425260	Осигурување на моторни возила	200.000	0	0	0,00%	0,00%
	425290	Други финансиски услуги	50.000	0	0	0,00%	0,00%
	425310	Правни услуги	550.000	53.617	105.832	19,24%	197,39%
	425320	Судски вештачења	200.000	0	0	0,00%	0,00%
	425360	Плаќање на судски такси	300.000	53.772	18.816	6,27%	34,99%
	425490	Други здравствени услуги	170.000	0	0	0,00%	0,00%
	425630	Испитување на квалитетот на водите и воздухот	300.000	0	0	0,00%	0,00%
	425790	Други образовни услуги	380.000	18.000	0	0,00%	0,00%
	425920	Услуги за копирање, печатење и издавање	500.000	89.758	89.979	18,00%	100,25%
	425990	Други договорни услуги	2.320.000	642.836	39.222	1,69%	6,10%
23	<b>426</b>	<b>Други тековни расходи</b>	<b>4.300.000</b>	<b>1.064.608</b>	<b>784.444</b>	<b>18,24%</b>	<b>73,68%</b>
	426120	Чланарини во домашни организации	700.000	183.508	0	0,00%	0,00%
	426210	Расходи за репрезентација	500.000	65.480	154.850	30,97%	236,48%
	426310	Семинари и конференции	400.000	38.630	140.100	35,03%	362,67%
	426410	Објавување на огласи	900.000	64.700	114.207	12,69%	176,52%
	426990	Други оперативни расходи	1.800.000	712.290	375.287	20,85%	52,69%
24	<b>427</b>	<b>Привремени вработувања</b>	<b>3.500.000</b>	<b>1.468.650</b>	<b>810.865</b>	<b>23,17%</b>	<b>55,21%</b>
	427110	Привремени вработувања	3.500.000	1.468.650	810.865	23,17%	55,21%
25	<b>452</b>	<b>Каматни плаќања</b>	<b>1.950.000</b>	<b>86.634</b>	<b>729.144</b>	<b>37,39%</b>	<b>841,64%</b>
	425310	Камата на домашни обврзници	850.000	0	650.373	76,51%	0,00%
	452410	Камата на кредити	1.100.000	86.634	78.771	7,16%	90,92%
26	<b>463</b>	<b>Трансфери до невладини организации</b>	<b>1.300.000</b>	<b>187.000</b>	<b>170.000</b>	<b>13,08%</b>	<b>90,91%</b>
	463110	Трансфери до здруженија на граѓани и фондации	1.000.000	162.000	170.000	17,00%	104,94%
	463120	Трансфери до спортски клубови	200.000	25.000	0	0,00%	0,00%
	463190	Останати трансфери до невладини организации	100.000	0	0	0,00%	0,00%
27	<b>464</b>	<b>Разни трансфери</b>	<b>1.500.000</b>	<b>123.644</b>	<b>83.680</b>	<b>5,58%</b>	<b>67,68%</b>
	464110	Стипендии за студенти	200.000	79.200	39.600	19,80%	50,00%
	464910	Плаќање по судски решенија	800.000	0	0	0,00%	0,00%
	464940	Трансфери при пензионирање	100.000	0	44.080	44,08%	0,00%
	464990	Други трансфери	400.000	44.444	0	0,00%	0,00%
28	<b>471</b>	<b>Социјални надоместоци</b>	<b>100.000</b>	<b>15.000</b>	<b>27.778</b>	<b>27,78%</b>	<b>0,00%</b>
	471160	Еднократна помош и помош во натура	100.000	15.000	27.778	27,78%	185,19%



EA	Капитални трошоци на општината	8.500.000	458.982	456.083	5,37%	99,37%
29	<b>480</b> <b>Купување на опрема и машини</b>	<b>3.500.000</b>	<b>106.618</b>	<b>18.725</b>	<b>0,54%</b>	<b>17,56%</b>
	480110 Купување на канцелариска опрема	100.000	0	17.325	17,33%	0,00%
	480140 Купување на информатичка и видео опрема	3.000.000	102.785	0	0,00%	0,00%
	480160 Купување на опрема за греење и климатизација	300.000	3.833	1.400	0,47%	36,52%
	480190 Купување на друга опрема	100.000	0	0	0,00%	0,00%
30	<b>482</b> <b>Други градежни објекти</b>	<b>500.000</b>	<b>199.555</b>	<b>34.805</b>	<b>6,96%</b>	<b>17,44%</b>
	482930 Реконструкција на други објекти	500.000	199.555	34.805	6,96%	17,44%
31	<b>483</b> <b>Купување на мебел</b>	<b>400.000</b>	<b>5.095</b>	<b>10.183</b>	<b>2,55%</b>	<b>199,86%</b>
	483110 Купување на канцелариски мебел	400.000	5.095	10.183	2,55%	199,86%
32	<b>485</b> <b>Вложувања и нефинансиски средства</b>	<b>1.000.000</b>	<b>0</b>	<b>0</b>	<b>0,00%</b>	<b>0,00%</b>
	485230 Компјутерски софтвер	1.000.000	0	0	0,00%	0,00%
33	<b>486</b> <b>Купување на возила</b>	<b>3.100.000</b>	<b>147.714</b>	<b>392.370</b>	<b>12,66%</b>	<b>265,63%</b>
	486110 Купување на моторни возила	3.100.000	147.714	392.370	12,66%	265,63%
	<b>F</b> <b>Севкупно F (F1+F2+FA)-Основен буџет</b>	<b>171.428.000</b>	<b>8.333.062</b>	<b>35.708.674</b>	<b>20,83%</b>	<b>428,52%</b>
	<b>F1</b> <b>Урбанистичко планирање</b>	<b>22.000.000</b>	<b>1.036.535</b>	<b>2.048.509</b>	<b>9,31%</b>	<b>197,63%</b>
34	<b>425</b> <b>Договорни услуги</b>	<b>22.000.000</b>	<b>1.036.535</b>	<b>2.048.509</b>	<b>9,31%</b>	<b>197,63%</b>
	425640 Изработка на просторни и урбанистички планови	19.000.000	993.961	2.040.438	10,74%	205,28%
	425920 Услуги за копирање, печатење и издавање	700.000	0	0	0,00%	0,00%
	425930 Научно истражување (вклучувајќи статистичко истражување)	500.000	0	0	0,00%	0,00%
	425940 Рушење на објекти	1.500.000	29.240	8.071	0,54%	27,60%
	425990 Други договорни услуги	300.000	13.334	0	0,00%	0,00%
	<b>F2</b> <b>Уредување на градежно земјиште</b>	<b>1.500.000</b>	<b>3.540</b>	<b>394.333</b>	<b>26,29%</b>	<b>11139,35%</b>
35	<b>425</b> <b>Договорни услуги</b>	<b>500.000</b>	<b>0</b>	<b>0</b>	<b>0,00%</b>	<b>0,00%</b>
	425920 Услуги за копирање, печатење и издавање	500.000	0	0	0,00%	0,00%
36	<b>426</b> <b>Други тековни расходи</b>	<b>1.000.000</b>	<b>3.540</b>	<b>394.333</b>	<b>39,43%</b>	<b>11139,35%</b>
	426990 Други оперативни расходи	1.000.000	3.540	394.333	39,43%	11139,35%
	<b>FA</b> <b>Градежно земјиште</b>	<b>147.928.000</b>	<b>7.292.987</b>	<b>33.265.832</b>	<b>22,49%</b>	<b>456,13%</b>
37	<b>482</b> <b>Други градежни објекти</b>	<b>145.928.000</b>	<b>7.292.987</b>	<b>33.265.832</b>	<b>22,80%</b>	<b>456,13%</b>
	482110 Подготвување на проекти вклучувајќи и дизајн на улици, патишта и автопати	1.720.000	0	157.624	9,16%	0,00%
	482120 Изградба на улици, патишта и автопати	59.976.000	550.000	7.859.309	13,10%	1428,97%
	482130 Реконструкција на улици, патишта и автопати	31.332.000	2.066.261	3.130.281	9,99%	151,49%
	482310 Подготвување на проекти вклучувајќи и дизајн на пречестителни станици и колектори	2.900.000	13.385	138.328	4,77%	1033,46%
	482320 Изградба на пречестителни станици и колектори	8.000.000	299.125	11.369.786	142,12%	3801,01%
	482330 Реконструкција на пречестителни станици и колектори	1.500.000	0	0	0,00%	0,00%
	482710 Подготвување на проекти вклучувајќи и дизајн на капацитети за воснабдување	900.000	0	800.000	88,89%	0,00%
	482720 Изградба на капацитети за водоснабдување	6.800.000	0	600.000	8,82%	0,00%
	482730 Реконструкција на капацитети за водоснабдување	2.800.000	0	200.000	7,14%	0,00%
	482910 Подготвување на проекти вклучувајќи и дизајн на други објекти	3.300.000	0	577.359	17,50%	0,00%
	482920 Изградба на други објекти	20.700.000	3.645.165	5.246.607	25,35%	143,93%
	482930 Реконструкција на други објекти	6.000.000	719.051	3.186.538	53,11%	443,16%
38	<b>485</b> <b>Вложувања и нефинансиски средства</b>	<b>2.000.000</b>	<b>0</b>	<b>0</b>	<b>0,00%</b>	<b>0,00%</b>
	485410 Земјиште	1.500.000	0	0	0,00%	0,00%
	485420 Надомест за одземен имот	500.000	0	0	0,00%	0,00%
	<b>G1</b> <b>Поддршка на локалниот економски развој</b>	<b>8.900.000</b>	<b>48.345</b>	<b>1.612.213</b>	<b>18,11%</b>	<b>0,00%</b>
39	<b>425</b> <b>Договорни услуги</b>	<b>2.100.000</b>	<b>13.556</b>	<b>0</b>	<b>0,00%</b>	<b>0,00%</b>
	425130 Изнајмување на друг тип на простор	1.200.000	0	0	0,00%	0,00%
	425920 Услуги за копирање, печатење и издавање	900.000	0	0	0,00%	0,00%
	425990 Други договорни услуги	0	13.556	0	0,00%	0,00%
40	<b>426</b> <b>Други тековни расходи</b>	<b>5.300.000</b>	<b>34.789</b>	<b>1.612.213</b>	<b>30,42%</b>	<b>4634,26%</b>
	426990 Други оперативни расходи	5.300.000	34.789	1.612.213	30,42%	0,00%
	<b>463</b> <b>Трансфери до невладини организации</b>	<b>1.200.000</b>	<b>0</b>	<b>0</b>	<b>0,00%</b>	<b>0,00%</b>
	463110 Трансфери до здруженија на граѓани и фондации	1.200.000	0	0	0,00%	0,00%
42	<b>464</b> <b>Разни трансфери</b>	<b>300.000</b>	<b>0</b>	<b>0</b>	<b>0,00%</b>	<b>0,00%</b>
	464990 Други трансфери	300.000	0	0	0,00%	0,00%
	<b>J</b> <b>Севкупно J (J1+J2+J3+J4+J6+J7+J8+JA+JD+JI+JN)</b>	<b>166.380.000</b>	<b>12.509.253</b>	<b>15.170.182</b>	<b>9,12%</b>	<b>121,27%</b>
	<b>J3</b> <b>Јавно осветлување</b>	<b>48.700.000</b>	<b>6.701.971</b>	<b>10.026.943</b>	<b>20,59%</b>	<b>149,61%</b>
43	<b>421</b> <b>Комунални услуги, греење, комуникација и транспорт</b>	<b>30.500.000</b>	<b>6.701.971</b>	<b>7.109.581</b>	<b>23,31%</b>	<b>106,08%</b>
	421110 Електрична енергија	30.500.000	6.701.971	7.109.581	23,31%	106,08%
44	<b>424</b> <b>Поправки и тековно одржување</b>	<b>16.200.000</b>	<b>0</b>	<b>2.917.362</b>	<b>18,01%</b>	<b>0,00%</b>
	424390 Одржување на други градби	16.200.000	0	2.917.362	18,01%	0,00%





45	<b>426</b>	<b>Други тековни расходи</b>	<b>2.000.000</b>	<b>0</b>	<b>0</b>	<b>0,00%</b>	<b>0,00%</b>
	426990	Други оперативни расходи	2.000.000	0	0	0,00%	0,00%
	<b>J4</b>	<b>Јавна чистота</b>	<b>7.870.000</b>	<b>1.695.603</b>	<b>1.966.678</b>	<b>24,99%</b>	<b>115,99%</b>
46	<b>423</b>	<b>Материјали и ситен инвентар</b>	<b>320.000</b>	<b>0</b>	<b>0</b>	<b>0,00%</b>	<b>0,00%</b>
	423310	Униформи	120.000	0	0	0,00%	0,00%
	423990	Други материјали	200.000	0	0	0,00%	0,00%
47	<b>424</b>	<b>Поправки и тековно одржување</b>	<b>7.400.000</b>	<b>1.695.603</b>	<b>1.966.678</b>	<b>26,58%</b>	<b>115,99%</b>
	424230	Дезинфекција, дезинсекција и дератизација	100.000	0	0	0,00%	0,00%
	424390	Одржување на други градби	100.000	0	0	0,00%	0,00%
	424590	Одржување на други зелени површини	7.200.000	1.695.603	1.966.678	27,31%	115,99%
48	<b>425</b>	<b>Договорни услуги</b>	<b>150.000</b>	<b>0</b>	<b>0</b>	<b>0,00%</b>	<b>0,00%</b>
	425990	Други договорни услуги	150.000	0	0	0,00%	0,00%
	<b>J6</b>	<b>Одржување на лок.патишта, улици и регул. на сообраќај</b>	<b>12.750.000</b>	<b>0</b>	<b>0</b>	<b>0,00%</b>	<b>0,00%</b>
49	<b>424</b>	<b>Поправки и тековно одржување</b>	<b>12.750.000</b>	<b>0</b>	<b>0</b>	<b>0,00%</b>	<b>0,00%</b>
	424320	Одржување на автопати, улици и патишта	12.750.000	0	0	0,00%	0,00%
	<b>J7</b>	<b>Одржување и користење на зеленило</b>	<b>1.250.000</b>	<b>0</b>	<b>0</b>	<b>0,00%</b>	<b>0,00%</b>
50	<b>423</b>	<b>Материјали и ситен инвентар</b>	<b>500.000</b>	<b>0</b>	<b>0</b>	<b>0,00%</b>	<b>0,00%</b>
	423990	Други материјали	500.000	0	0	0,00%	0,00%
51	<b>424</b>	<b>Поправки и тековно одржување</b>	<b>750.000</b>	<b>0</b>	<b>0</b>	<b>0,00%</b>	<b>0,00%</b>
	424590	Одржување на други зелени површини	750.000	0	0	0,00%	0,00%
	<b>J8</b>	<b>Други комунални услуги</b>	<b>6.410.000</b>	<b>1.532.200</b>	<b>1.597.650</b>	<b>24,92%</b>	<b>104,27%</b>
52	<b>461</b>	<b>Субвенции за јавни претпријатија</b>	<b>6.410.000</b>	<b>1.532.200</b>	<b>1.597.650</b>	<b>24,92%</b>	<b>104,27%</b>
	461130	Субвенции за јавни комунални претпријатија	6.410.000	1.532.200	1.597.650	24,92%	104,27%
	<b>JA</b>	<b>Изградба на јавно осветлување</b>	<b>13.000.000</b>	<b>2.429.349</b>	<b>0</b>	<b>0,00%</b>	<b>0,00%</b>
53	<b>482</b>	<b>Други градежни објекти</b>	<b>13.000.000</b>	<b>2.429.349</b>	<b>0</b>	<b>0,00%</b>	<b>0,00%</b>
	482920	Изградба на други објекти	11.000.000	0	0	0,00%	0,00%
	482930	Реконструкција на други објекти	2.000.000	2.429.349	0	0,00%	0,00%
	<b>JD</b>	<b>Изградба и реконструкција на локални патишта и улици</b>	<b>5.250.000</b>	<b>0</b>	<b>0</b>	<b>0,00%</b>	<b>0,00%</b>
54	<b>482</b>	<b>Други градежни објекти</b>	<b>5.250.000</b>	<b>0</b>	<b>0</b>	<b>0,00%</b>	<b>0,00%</b>
	482130	Реконструкција на улици, патишта и автопати	5.250.000	0	0	0,00%	0,00%
	<b>JI</b>	<b>Изградба на системи за отпадни води</b>	<b>67.450.000</b>	<b>0</b>	<b>1.578.911</b>	<b>2,34%</b>	<b>0,00%</b>
55	<b>482</b>	<b>Други градежни објекти</b>	<b>67.450.000</b>	<b>0</b>	<b>1.578.911</b>	<b>2,34%</b>	<b>0,00%</b>
	482320	Изградба на пречистителни станици и колектори	67.450.000	0	1.578.911	2,34%	0,00%
	<b>JH</b>	<b>Урбана опрема</b>	<b>3.700.000</b>	<b>150.130</b>	<b>0</b>	<b>0,00%</b>	<b>0,00%</b>
56	<b>423</b>	<b>Материјали и ситен инвентар</b>	<b>0</b>	<b>150.130</b>	<b>0</b>	<b>0,00%</b>	<b>0,00%</b>
	423990	Други материјали	0	150.130	0	0,00%	0,00%
57	<b>425</b>	<b>Договорни услуги</b>	<b>700.000</b>	<b>0</b>	<b>0</b>	<b>0,00%</b>	<b>0,00%</b>
	425130	Изнајмување на друг тип на простор	700.000	0	0	0,00%	0,00%
58	<b>480</b>	<b>Купување на опрема и машини</b>	<b>3.000.000</b>	<b>0</b>	<b>0</b>	<b>0,00%</b>	<b>0,00%</b>
	480190	Купување на друга опрема	3.000.000	0	0	0,00%	0,00%
	<b>K</b>	<b>Севкупно културни манифестации и творештво</b>	<b>14.100.000</b>	<b>599.466</b>	<b>1.510.921</b>	<b>10,72%</b>	<b>252,04%</b>
	<b>K4</b>	<b>Културни манифестации и творештво</b>	<b>7.100.000</b>	<b>349.466</b>	<b>660.921</b>	<b>9,31%</b>	<b>189,12%</b>
	<b>420</b>	<b>Патни и дневни расходи</b>	<b>950.000</b>	<b>0</b>	<b>0</b>	<b>0,00%</b>	<b>0,00%</b>
	420130	Патување во земјата - сместување	450.000	0	0	0,00%	0,00%
	420220	Патување во странство - патни расходи	500.000	0	0	0,00%	0,00%
60	<b>421</b>	<b>Комунални услуги, греење, комуникација и транспорт</b>	<b>50.000</b>	<b>0</b>	<b>0</b>	<b>0,00%</b>	<b>0,00%</b>
	421440	Транспорт на луѓе	50.000	0	0	0,00%	0,00%
61	<b>423</b>	<b>Материјали и ситен инвентар</b>	<b>710.000</b>	<b>39.881</b>	<b>23.800</b>	<b>3,35%</b>	<b>59,68%</b>
	423410	Прехрамбени продукти и пијалоци	40.000	10.000	0	0,00%	0,00%
	423990	Други материјали	670.000	29.881	23.800	3,55%	79,65%
62	<b>425</b>	<b>Договорни услуги</b>	<b>2.940.000</b>	<b>13.515</b>	<b>348.988</b>	<b>11,87%</b>	<b>2582,23%</b>
	425920	Услуги за копирање, печатење и издавање	1.000.000	0	6.000	0,60%	0,00%
	425990	Други договорни услуги	1.940.000	13.515	342.988	17,68%	0,00%
63	<b>426</b>	<b>Други тековни расходи</b>	<b>1.220.000</b>	<b>201.070</b>	<b>138.133</b>	<b>11,32%</b>	<b>68,70%</b>
	426210	Расходи за репрезентација	570.000	4.010	8.333	1,46%	0,00%
	426310	Семинари и конференции	100.000	0	0	0,00%	0,00%
	426990	Други оперативни расходи	550.000	197.060	129.800	23,60%	65,87%
64	<b>463</b>	<b>Трансфери до невладини организации</b>	<b>1.100.000</b>	<b>95.000</b>	<b>150.000</b>	<b>13,64%</b>	<b>157,89%</b>
	463110	Трансфери до здруженија на граѓани и фондации	1.100.000	95.000	150.000	13,64%	157,89%
65	<b>464</b>	<b>Разни трансфери</b>	<b>130.000</b>	<b>0</b>	<b>0</b>	<b>0,00%</b>	<b>0,00%</b>
	464990	Други трансфери	130.000	0	0	0,00%	0,00%
	<b>KA</b>	<b>Културни манифестации и творештво(капитални трошоци)</b>	<b>7.000.000</b>	<b>250.000</b>	<b>850.000</b>	<b>12,14%</b>	<b>0,00%</b>
66	<b>482</b>	<b>Други градежни објекти</b>	<b>7.000.000</b>	<b>250.000</b>	<b>850.000</b>	<b>12,14%</b>	<b>0,00%</b>



	482620	Изградба на споменици	7.000.000	250.000	850.000	12,14%	0,00%
	<b>Л</b>	<b>Спорт и рекреација</b>	<b>19.422.000</b>	<b>560.667</b>	<b>842.267</b>	<b>4,34%</b>	<b>150,23%</b>
	<b>Л0</b>	<b>Спорт и рекреација</b>	<b>4.422.000</b>	<b>560.667</b>	<b>842.267</b>	<b>19,05%</b>	<b>150,23%</b>
68	<b>423</b>	<b>Материјали и ситен инвентар</b>	<b>420.000</b>	<b>0</b>	<b>0</b>	<b>0,00%</b>	<b>0,00%</b>
	423410	Прехрамбени продукти и пијалоци	0	0	0	0,00%	0,00%
	423990	Други материјали	420.000	0	0	0,00%	0,00%
70	<b>426</b>	<b>Други тековни расходи</b>	<b>133.000</b>	<b>1.800</b>	<b>0</b>	<b>0,00%</b>	<b>0,00%</b>
	426990	Други оперативни расходи	133.000	1.800	0	0,00%	0,00%
71	<b>463</b>	<b>Трансфери до невладини организации</b>	<b>3.519.000</b>	<b>413.000</b>	<b>736.000</b>	<b>20,92%</b>	<b>178,21%</b>
	463110	Трансфери до здруженија на граѓани и фондации	1.660.000	43.000	124.000	7,47%	288,37%
	463120	Трансфери до спортски клубови	1.859.000	370.000	612.000	32,92%	165,41%
72	<b>464</b>	<b>Разни трансфери</b>	<b>350.000</b>	<b>145.867</b>	<b>106.267</b>	<b>30,36%</b>	<b>72,85%</b>
	464110	Стипендии за студенти	200.000	79.200	39.600	19,80%	0,00%
	464990	Други трансфери	150.000	66.667	66.667	44,44%	0,00%
	<b>LA</b>	<b>Спорт и рекреација (капитални трошоци)</b>	<b>15.000.000</b>	<b>0</b>	<b>0</b>	<b>0,00%</b>	<b>0,00%</b>
73	<b>482</b>	<b>Други градежни објекти</b>	<b>15.000.000</b>	<b>0</b>	<b>0</b>	<b>0,00%</b>	<b>0,00%</b>
	482920	Изградба на други објекти	15.000.000	0	0	0,00%	0,00%
	<b>P1</b>	<b>Заштита на животната средина и природата</b>	<b>2.730.000</b>	<b>0</b>	<b>48.800</b>	<b>1,79%</b>	<b>0,00%</b>
74	<b>425</b>	<b>Договорни услуги</b>	<b>1.670.000</b>	<b>0</b>	<b>48.800</b>	<b>2,92%</b>	<b>0,00%</b>
	425630	Испитување на квалитетот на водите и воздухот	1.450.000	0	13.800	0,95%	0,00%
	425930	Научно истражување (вклучувајќи статистичко истражување)	220.000	0	35.000	15,91%	0,00%
75	<b>426</b>	<b>Други тековни расходи</b>	<b>1.060.000</b>	<b>0</b>	<b>0</b>	<b>0,00%</b>	<b>0,00%</b>
	426990	Други оперативни расходи	1.060.000	0	0	0,00%	0,00%
	<b>W1</b>	<b>Противпожарна заштита</b>	<b>1.560.000</b>	<b>0</b>	<b>0</b>	<b>0,00%</b>	<b>0,00%</b>
76	<b>423</b>	<b>Материјали и ситен инвентар</b>	<b>310.000</b>	<b>0</b>	<b>0</b>	<b>0,00%</b>	<b>0,00%</b>
	423310	Униформи	100.000	0	0	0,00%	0,00%
	423320	Обувки	50.000	0	0	0,00%	0,00%
	423990	Други материјали	160.000	0	0	0,00%	0,00%
77	<b>424</b>	<b>Поправки и тековно одржување</b>	<b>350.000</b>	<b>0</b>	<b>0</b>	<b>0,00%</b>	<b>0,00%</b>
	424230	Дезинфекција, дезинсекција и дератизација	350.000	0	0	0,00%	0,00%
78	<b>426</b>	<b>Други тековни расходи</b>	<b>110.000</b>	<b>0</b>	<b>0</b>	<b>0,00%</b>	<b>0,00%</b>
	426990	Други оперативни расходи	110.000	0	0	0,00%	0,00%
79	<b>463</b>	<b>Трансфери до невладини организации</b>	<b>60.000</b>	<b>0</b>	<b>0</b>	<b>0,00%</b>	<b>0,00%</b>
	463110	Трансфери до здруженија на граѓани и фондови	60.000	0	0	0,00%	0,00%
80	<b>480</b>	<b>Купување на опрема и машини</b>	<b>730.000</b>	<b>0</b>	<b>0</b>	<b>0,00%</b>	<b>0,00%</b>
	480190	Купување на друга опрема	730.000	0	0	0,00%	0,00%
	<b>N</b>	<b>Образование</b>	<b>40.000</b>	<b>0</b>	<b>0</b>	<b>0,00%</b>	<b>0,00%</b>
	<b>N1</b>	<b>Основно образование</b>	<b>40.000</b>	<b>0</b>	<b>0</b>	<b>0,00%</b>	<b>0,00%</b>
81	<b>423</b>	<b>Материјали и ситен инвентар</b>	<b>40.000</b>	<b>0</b>	<b>0</b>	<b>0,00%</b>	<b>0,00%</b>
	423990	Други материјали	40.000	0	0	0,00%	0,00%
	<b>NA</b>	<b>Образование (капитални расходи)</b>	<b>0</b>	<b>0</b>	<b>0</b>	<b>0,00%</b>	<b>0,00%</b>
82	<b>481</b>	<b>Градежни објекти</b>	<b>0</b>	<b>0</b>	<b>0</b>	<b>0,00%</b>	<b>0,00%</b>
	<b>V</b>	<b>Социјална заштита и заштита на деца</b>	<b>7.900.000</b>	<b>51.111</b>	<b>272.332</b>	<b>3,45%</b>	<b>532,82%</b>
	<b>V1</b>	<b>Детски градинки</b>	<b>2.900.000</b>	<b>51.111</b>	<b>272.332</b>	<b>9,39%</b>	<b>0,00%</b>
83	<b>421</b>	<b>Комунални услуги, греење, комуникација и транспорт</b>	<b>300.000</b>	<b>0</b>	<b>0</b>	<b>0,00%</b>	<b>0,00%</b>
	421440	Транспорт на луѓе	300.000	0	0	0,00%	0,00%
84	<b>423</b>	<b>Материјали и ситен инвентар</b>	<b>140.000</b>	<b>0</b>	<b>0</b>	<b>0,00%</b>	<b>0,00%</b>
	423990	Други материјали	140.000	0	0	0,00%	0,00%
86	<b>426</b>	<b>Други тековни расходи</b>	<b>100.000</b>	<b>0</b>	<b>0</b>	<b>0,00%</b>	<b>0,00%</b>
	426990	Други оперативни расходи	100.000	0	0	0,00%	0,00%
	<b>463</b>	<b>Трансфери до невладини организации</b>	<b>1.430.000</b>	<b>0</b>	<b>199.000</b>	<b>13,92%</b>	<b>0,00%</b>
	463110	Трансфери до здруженија на граѓани и фондации	1.430.000	0	199.000	13,92%	0,00%
	<b>464</b>	<b>Разни трансфери</b>	<b>130.000</b>	<b>0</b>	<b>0</b>	<b>0,00%</b>	<b>0,00%</b>
	464990	Други трансфери	130.000	0	0	0,00%	0,00%
89	<b>471</b>	<b>Социјални надоместоци</b>	<b>800.000</b>	<b>51.111</b>	<b>73.332</b>	<b>9,17%</b>	<b>0,00%</b>
	471160	Еднократна помош и помош во натура	800.000	51.111	73.332	9,17%	0,00%
	<b>VA</b>	<b>Социјална заштита и заштита на деца</b>	<b>5.000.000</b>	<b>0</b>	<b>0</b>	<b>0,00%</b>	<b>0,00%</b>
91	<b>482</b>	<b>Други градежни објекти</b>	<b>5.000.000</b>	<b>0</b>	<b>0</b>	<b>0,00%</b>	<b>0,00%</b>
	482930	Реконструкција на други објекти	5.000.000	0	0	0,00%	0,00%
		<b>ВКУПНО РАСХОДИ ОД БЛОК ДОТАЦИИ</b>	<b>367.810.000</b>	<b>74.615.196</b>	<b>74.420.222</b>	<b>20,23%</b>	<b>99,74%</b>
		<b>ВКУПНО РАСХОДИ ОД БЛОК ДОТАЦИИ ЗА ОСН. ОБРАЗОВ.</b>	<b>292.850.000</b>	<b>59.651.108</b>	<b>58.336.904</b>	<b>19,92%</b>	<b>97,80%</b>
	<b>N1</b>	<b>Основно образование</b>	<b>292.850.000</b>	<b>59.651.108</b>	<b>58.336.904</b>	<b>19,92%</b>	<b>97,80%</b>
92	<b>401</b>	<b>Основни плати</b>	<b>162.050.000</b>	<b>39.889.300</b>	<b>39.763.304</b>	<b>24,54%</b>	<b>99,68%</b>



	401120	Основни плати - државни службеници	0	298.422	212.849	0,00%	71,32%
	401130	Основни плати - други вработени	149.800.000	36.870.962	36.916.438	24,64%	100,12%
	401310	Персонален данок на доход од плата	12.250.000	2.719.916	2.634.017	21,50%	96,84%
93	<b>402</b>	<b>Придонеси за социјално осигурување</b>	<b>59.450.000</b>	<b>14.755.128</b>	<b>14.710.676</b>	<b>24,74%</b>	<b>99,70%</b>
	402110	Основни придонеси за ПИО	39.300.000	9.836.296	9.805.293	24,95%	99,68%
	402190	Други придонеси за ПИО	200.000	384	1.734	0,87%	451,56%
	402210	Основни придонеси за здравство	15.750.000	3.989.178	3.976.657	25,25%	99,69%
	402220	Основен придонес за професионално заболување	1.200.000	273.266	272.427	22,70%	99,69%
	402290	Други придонеси за Фондот за здравство	200.000	155	707	0,35%	456,13%
	402310	Основни придонеси за Агенцијата за вработување	2.600.000	655.822	653.737	25,14%	99,68%
	402390	Други придонеси за Агенцијата за вработување	200.000	27	121	0,06%	448,15%
94	<b>421</b>	<b>Комунални услуги, греење, комуникација и транспорт</b>	<b>32.200.000</b>	<b>3.542.656</b>	<b>2.233.309</b>	<b>6,94%</b>	<b>63,04%</b>
	421110	Електрична енергија	7.500.000	739.070	450.091	6,00%	60,90%
	421120	Водовод и канализација	1.000.000	158.085	175.646	17,56%	111,11%
	421130	Ѓубретарина	1.800.000	276.749	130.662	7,26%	47,21%
	421190	Други комунални такси и услуги	100.000	0	1.347	1,35%	0,00%
	421210	Централно греење	11.500.000	1.456.438	1.220.249	10,61%	83,78%
	421220	Дрва	200.000	0	28.967	14,48%	0,00%
	421240	Течни горива	8.590.000	805.615	145.764	1,70%	18,09%
	421310	Пошта	10.000	0	4.000	40,00%	0,00%
	421320	Телефон и телефакс	500.000	61.657	46.583	9,32%	75,55%
	421410	Горива и масла (моторни возила)	250.000	0	0	0,00%	0,00%
	421440	Транспорт на луѓе	750.000	45.042	30.000	4,00%	66,60%
95	<b>423</b>	<b>Материјали и ситен инвентар</b>	<b>5.000.000</b>	<b>543.487</b>	<b>487.894</b>	<b>9,76%</b>	<b>89,77%</b>
	423110	Канцелариски материјали	5.000.000	543.487	78.529	1,57%	14,45%
	423120	Списанија, весници и други изданија	0	0	51.452	0,00%	0,00%
	423190	Други административни материјали	0	0	2.500	0,00%	0,00%
	423410	Прехрамбени продукти и пијалоци	0	0	14.230	0,00%	0,00%
	423610	Наставно образовни помагала	0	0	31.153	0,00%	0,00%
	423620	училишни материјали	0	0	6.650	0,00%	0,00%
	423710	Средства за одржување на хигиена	0	0	52.445	0,00%	0,00%
	423720	ситен инвентар, алат и др. Материјали	0	0	105.763	0,00%	0,00%
	423810	ситен инвентар	0	0	50.228	0,00%	0,00%
	423990	Други материјали	0	0	94.944	0,00%	0,00%
96	<b>424</b>	<b>Поправки и тековно одржување</b>	<b>21.500.000</b>	<b>364.803</b>	<b>640.350</b>	<b>2,98%</b>	<b>175,53%</b>
	424210	Одржување на згради	21.500.000	364.803	284.990	1,33%	78,12%
	424220	услуги за обезбедување	0	0	7.632	0,00%	0,00%
	424390	одржување на други градби	0	0	35.471	0,00%	0,00%
	424420	поправка и одржување на софтвер	0	0	194.916	0,00%	0,00%
	424440	Поправка и одржување на машини	0	0	111.569	0,00%	0,00%
	424510	одржување на зелени површини	0	0	5.772	0,00%	0,00%
97	<b>425</b>	<b>Договорни услуги</b>	<b>6.000.000</b>	<b>555.734</b>	<b>501.371</b>	<b>8,36%</b>	<b>90,22%</b>
	425420	примарна здравствена заштита	0	0	20.450	0,00%	0,00%
	425610	услуги за заштита на водите	0	0	1.500	0,00%	0,00%
	425720	услуги за развој	0	0	8.260	0,00%	0,00%
	425740	дополнителни активности	0	0	11.900	0,00%	0,00%
	425750	услуги за вонучилишни образовни програми	0	0	14.930	0,00%	0,00%
	425760	Превозни услуги во образованието	6.000.000	555.734	389.256	6,49%	70,04%
	425790	Други образовни услуги	0	0	8.600	0,00%	0,00%
	425920	Услуги за копирање, печатење и издавање	0	0	7.664	0,00%	0,00%
	425970	консултантски услуги	0	0	24.800	0,00%	0,00%
	425990	Други договорни услуги	0	0	14.011	0,00%	0,00%
98	<b>481</b>	<b>Градежни објекти</b>	<b>5.750.000</b>	<b>0</b>	<b>0</b>	<b>0,00%</b>	<b>0,00%</b>
	481230	Реконструкција на деловни објекти	5.750.000	0	0	0,00%	0,00%
99	<b>482</b>	<b>Други градежни објекти</b>	<b>300.000</b>	<b>0</b>	<b>0</b>	<b>0,00%</b>	<b>0,00%</b>
	482930	Реконструкција на други објекти	300.000	0	0	0,00%	0,00%
100	<b>483</b>	<b>Купување на мебел</b>	<b>600.000</b>	<b>0</b>	<b>0</b>	<b>0,00%</b>	<b>0,00%</b>
	483120	купување на училишен мебел	600.000	0	0	0,00%	0,00%
		<b>ВКУПНО РАСХОДИ ОД БЛОК ДОТАЦИИ ЗА СОЦИЈАЛНА ЗАШТИТА</b>	<b>74.960.000</b>	<b>14.964.088</b>	<b>16.083.318</b>	<b>21,46%</b>	<b>107,48%</b>
	<b>B1</b>	<b>Детски градинки</b>	<b>74.960.000</b>	<b>14.964.088</b>	<b>16.083.318</b>	<b>21,46%</b>	<b>107,48%</b>
101	<b>401</b>	<b>Основни плати</b>	<b>43.500.000</b>	<b>9.686.305</b>	<b>10.843.223</b>	<b>24,93%</b>	<b>111,94%</b>
	401130	Основни плати	40.000.000	9.148.096	10.240.874	25,60%	111,95%



	401310	Персонален данок на доход од плата	3.500.000	538.209	602.349	17,21%	111,92%
102	<b>402</b>	<b>Придонеси за социјално осигурување</b>	<b>17.560.000</b>	<b>3.604.085</b>	<b>4.037.051</b>	<b>22,99%</b>	<b>112,01%</b>
	402110	Основни придонеси за ПИО	11.000.000	2.402.750	2.691.377	24,47%	112,01%
	402190	Други придонеси за ПИО	20.000	0	0	0,00%	0,00%
	402210	Основни придонеси за здравство	5.000.000	974.443	1.091.509	21,83%	112,01%
	402220	Основен придонес за професионално заболување	500.000	66.733	74.753	14,95%	112,02%
	402290	Други придонеси за Фондот за здравство	20.000	0	0	0,00%	0,00%
	402310	Основни придонеси за Агенцијата за вработување	1.000.000	160.159	179.412	17,94%	112,02%
	402390	Други придонеси за Агенцијата за вработување	20.000	0	0	0,00%	0,00%
103	<b>421</b>	<b>Комунални услуги, греење, комуникација и транспорт</b>	<b>7.400.000</b>	<b>1.135.971</b>	<b>1.059.297</b>	<b>14,31%</b>	<b>93,25%</b>
	421110	Електрична енергија	2.000.000	355.163	34.086	1,70%	9,60%
	421120	Водовод и канализација	100.000	15.933	1.952	1,95%	12,25%
	421190	Други комунални такси и услуги	200.000	36.960	0	0,00%	0,00%
	421210	Централно греење	3.000.000	553.756	517.004	17,23%	93,36%
	421240	Течни горива	2.000.000	174.159	450.500	22,53%	258,67%
	421290	Други материјали за греење	100.000	0	55.755	55,76%	0,00%
104	<b>424</b>	<b>Поправки и тековно одржување</b>	<b>500.000</b>	<b>0</b>	<b>0</b>	<b>0,00%</b>	<b>0,00%</b>
	424440	Поправки и одржување на друга опрема	500.000	0	0	0,00%	0,00%
105	<b>425</b>	<b>Договорни услуги</b>	<b>1.000.000</b>	<b>537.727</b>	<b>143.747</b>	<b>14,37%</b>	<b>26,73%</b>
	425990	Други договорни услуги	1.000.000	537.727	143.747	14,37%	26,73%
107	<b>481</b>	<b>Градежни објекти</b>	<b>4.000.000</b>	<b>0</b>	<b>0</b>	<b>0,00%</b>	<b>0,00%</b>
	481230	Реконструкција на деловни објекти	4.000.000	0	0	0,00%	0,00%
108	<b>482</b>	<b>Други градежни објекти</b>	<b>1.000.000</b>	<b>0</b>	<b>0</b>	<b>0,00%</b>	<b>0,00%</b>
	482930	Реконструкција на други објекти	1.000.000	0	0	0,00%	0,00%
		<b>ВКУПНО РАСХОДИ ОД ДОНАЦИИ</b>	<b>4.695.000</b>	<b>89.048</b>	<b>218.465</b>	<b>4,65%</b>	<b>0,00%</b>
	<b>N1</b>	<b>Основно образование</b>	<b>500.000</b>	<b>0</b>	<b>0</b>	<b>0,00%</b>	<b>0,00%</b>
111	<b>420</b>	<b>Патни и дневни расходи</b>	<b>220.000</b>	<b>0</b>	<b>0</b>	<b>0,00%</b>	<b>0,00%</b>
	420130	Патување во земјата - сместување	20.000	0	0	0,00%	0,00%
	420220	Патување во странство - патни расходи	200.000	0	0	0,00%	0,00%
112	<b>423</b>	<b>Материјали и ситен инвентар</b>	<b>50.000</b>	<b>0</b>	<b>0</b>	<b>0,00%</b>	<b>0,00%</b>
	423990	Други материјали	50.000	0	0	0,00%	0,00%
113	<b>425</b>	<b>Договорни услуги</b>	<b>150.000</b>	<b>0</b>	<b>0</b>	<b>0,00%</b>	<b>0,00%</b>
	425760	Превозни услуги во образованието	150.000	0	0	0,00%	0,00%
114	<b>426</b>	<b>Други тековни расходи</b>	<b>80.000</b>	<b>0</b>	<b>0</b>	<b>0,00%</b>	<b>0,00%</b>
	426990	Други оперативни расходи	80.000	0	0	0,00%	0,00%
	<b>V1</b>	<b>Детски градинки</b>	<b>3.645.000</b>	<b>89.048</b>	<b>218.465</b>	<b>5,99%</b>	<b>0,00%</b>
	<b>420</b>	<b>Патни и дневни расходи</b>	<b>200.000</b>	<b>0</b>	<b>64.850</b>	<b>32,43%</b>	<b>0,00%</b>
	420220	Патување во странство - патни расходи	100.000	0	34.100	34,10%	0,00%
	420230	Патување во странство - сместување	100.000	0	30.750	30,75%	0,00%
	<b>421</b>	<b>Комунални услуги, греење, комуникација и транспорт</b>	<b>35.000</b>	<b>0</b>	<b>0</b>	<b>0,00%</b>	<b>0,00%</b>
	421440	Транспорт на луѓе	35.000	0	0	0,00%	0,00%
116	<b>423</b>	<b>Материјали и ситен инвентар</b>	<b>730.000</b>	<b>89.048</b>	<b>77.715</b>	<b>10,65%</b>	<b>87,27%</b>
	423410	Прехрамбени продукти и пијалоци	230.000	15.846	33.285	14,47%	210,05%
	423610	Наставно образовни помагала	450.000	73.202	44.430	9,87%	60,70%
	423990	Други материјали	50.000	0	0	0,00%	0,00%
	<b>425</b>	<b>Договорни услуги</b>	<b>135.000</b>	<b>0</b>	<b>73.800</b>	<b>54,67%</b>	<b>0,00%</b>
	425130	Изнајмување на друг тип на простор	40.000	0	0	0,00%	0,00%
	425920	Услуги за копирање, печатење и издавање	35.000	0	0	0,00%	0,00%
	425970	консултантски услуги	30.000	0	0	0,00%	0,00%
	425990	Други договорни услуги	30.000	0	73.800	246,00%	0,00%
	<b>426</b>	<b>Други тековни расходи</b>	<b>85.000</b>	<b>0</b>	<b>2.100</b>	<b>2,47%</b>	<b>0,00%</b>
	426410	Објавување на огласи	15.000	0	0	0,00%	0,00%
	426990	Други оперативни расходи	70.000	0	2.100	3,00%	0,00%
	<b>480</b>	<b>Купување на опрема и машини</b>	<b>60.000</b>	<b>0</b>	<b>0</b>	<b>0,00%</b>	<b>0,00%</b>
	480130	купување на лабораториска и научно - истражувачка опрема	60.000	0	0	0,00%	0,00%
117	<b>482</b>	<b>Други градежни објекти</b>	<b>2.400.000</b>	<b>0</b>	<b>0</b>	<b>0,00%</b>	<b>0,00%</b>
	482930	Реконструкција на други објекти	2.400.000	0	0	0,00%	0,00%
	<b>G1</b>	<b>Поддршка на локалниот економски развој</b>	<b>200.000</b>	<b>0</b>	<b>0</b>	<b>0,00%</b>	<b>0,00%</b>
119	<b>426</b>	<b>Други тековни расходи</b>	<b>200.000</b>	<b>0</b>	<b>0</b>	<b>0,00%</b>	<b>0,00%</b>
	426990	Други оперативни расходи	200.000	0	0	0,00%	0,00%
	<b>J7</b>	<b>Одржување и користење на зеленило</b>	<b>350.000</b>	<b>0</b>	<b>0</b>	<b>0,00%</b>	<b>0,00%</b>
121	<b>424</b>	<b>Поправки и тековно одржување</b>	<b>350.000</b>	<b>0</b>	<b>0</b>	<b>0,00%</b>	<b>0,00%</b>
	424590	Одржување на други зелени површини	350.000	0	0	0,00%	0,00%



		<b>ВКУПНО РАСХОДИ ОД САМОФИНАНСИРАЧКИ АКТИВНОСТИ</b>	<b>40.800.000</b>	<b>6.056.808</b>	<b>5.839.486</b>	<b>14,31%</b>	<b>96,41%</b>
		<b>РАСХОДИ ОД САМОФИН. АКТИВНОСТИ ОСН. ОБРАЗОВАНИЕ</b>	<b>11.300.000</b>	<b>1.091.482</b>	<b>1.253.491</b>	<b>11,09%</b>	<b>114,84%</b>
122	420	Патни и дневни расходи	500.000	10.320	27.600	5,52%	267,44%
123	421	Комунални услуги, греење, комуникација и транспорт	1.000.000	27.745	15.311	1,53%	55,18%
124	423	Материјали и ситен инвентар	2.000.000	423.576	395.794	19,79%	93,44%
125	424	Поправки и тековно одржување	2.000.000	198.678	185.089	9,25%	93,16%
126	425	Договорни услуги	2.000.000	247.113	251.610	12,58%	101,82%
127	426	Други тековни расходи	1.500.000	154.650	302.634	20,18%	195,69%
128	480	Купување на опрема и машини	1.000.000	0	75.453	7,55%	0,00%
129	481	Градежни објекти	100.000	0	0	0,00%	0,00%
130	482	Други градежни објекти	1.000.000	0	0	0,00%	0,00%
131	483	Купување на мебел	200.000	29.400	0	0,00%	0,00%
		<b>РАСХОДИ ОД САМОФИН. АКТИВНОСТИ СОЦ. ЗАШТИТА</b>	<b>29.500.000</b>	<b>4.965.326</b>	<b>4.585.995</b>	<b>15,55%</b>	<b>92,36%</b>
132	420	Патни и дневни расходи	150.000	0	0	0,00%	0,00%
133	421	Комунални услуги, греење, комуникација и транспорт	6.000.000	1.059.233	1.202.647	20,04%	113,54%
134	423	Материјали и ситен инвентар	15.000.000	3.005.687	2.337.084	15,58%	77,76%
135	424	Поправки и тековно одржување	2.840.000	341.273	181.215	6,38%	53,10%
136	425	Договорни услуги	1.400.000	113.200	70.595	5,04%	62,36%
137	426	Други тековни расходи	1.090.000	331.990	96.221	8,83%	28,98%
138	480	Купување на опрема и машини	740.000	0	7.500	1,01%	0,00%
139	482	Други градежни објекти	1.000.000	0	0	0,00%	0,00%
140	483	Купување на мебел	400.000	0	0	0,00%	0,00%
141	486	Купување на возила	880.000	113.943	690.733	78,49%	606,21%
		<b>ВКУПНО РАСХОДИ ОД КРЕДИТИ</b>	<b>12.000.000</b>	<b>3.774.030</b>	<b>0</b>	<b>0,00%</b>	<b>0,00%</b>
		<b>НА Основно образование (капитални трошоци)</b>	<b>12.000.000</b>	<b>3.774.030</b>	<b>0</b>	<b>0,00%</b>	<b>0,00%</b>
142	481	Градежни објекти	12.000.000	3.774.030	0	0,00%	0,00%
	481120	Набавка или нова изградба на деловни објекти	12.000.000	3.774.030	0	0,00%	0,00%

За финансирање на Програмата на Советот на Општината планирани се расходи во висина од **7.750.000,00** денари. Во периодот јануари-март 2016 година се потрошени вкупно 1.389.275,00 денари или 17,93% во однос на планот. Од овие средства најголем дел беа искористени за исплата на:

- надоместоци на советниците во износ од 1.250.175,00 денари или 22,73% во однос на планот,
- персонален данок на исплатениот надоместок на советниците во вкупен износ од 139.100,00 денари односно со 21,40% во однос на планираните,

Расходите кои во периодот јануари-март 2016 година беа извршени за финансирање на активностите на Програмата на Градоначалникот во износ од **781.016,00** денари, во однос на планираните средства во висина од 5.700.000,00 денари беа остварени со индекс од 13,70%. Во делот на расходите за репрезентација кои се со индекс од 25,96% најголемиот дел се однесуваат на средствата потрошени за реализација на разни програмски културни и спортски манифестации, како и за набавка на награди и признанија кои беа доделени на манифестациите организирани и одржани во Општината за периодот јануари-март 2016 година. Останатите видови на расходи во овој период се извршени пониско од планираното извршување, а кај дел од планираните трошоци воопшто немаме извршување.

Расходите за финансирање на Програмата за Општинската администрација се во износ од **18.292.563,00** денари и истите се остварени со 18,92% во однос на предвидените со Буџетот за 2016 година кои изнесуваат 96.670.000,00 денари.

По одделни видови на расходи по подставки во рамките на оваа програма реализирано е следното извршување на расходите и тоа:

- водовод и канализација во износ од 298.927,00 денари односно 74,73%,
- централно греење во износ од 164.892,00 денари односно 32,98%,



- пошта во износ од 63.594,00 денари односно 25,44%,
- транспорт на луѓе во износ од 339.767,00 денари односно 29,54%,
- списанија и весници во износ од 200.255,00 денари односно 50,06%,
- средства за хигиена во износ од 114.368,00 денари односно 31,77%,
- расходи за репрезентација во износ од 154.850,00 денари односно 30,97%,
- семинари и конференции во износ од 140.100,00 денари односно 35,03%,
- камати на домашни обврзници во износ од 650.373,00 денари односно 76,51%,
- трансфери при пензионирање износ од 44.080,00 денари односно 44,08%,
- еднократна помош и помош во натура во износ од 27.778,00 денари односно 27,78%,

Во Програмата на капиталните трошоци на општината за периодот јануари-март 2016 година се реализирани расходи во вкупен износ од **456.083,00** денари кои во однос на планираните се остварени со индекс од 5,37%, од кои најголем дел се однесуваат на плаќање на расходите за:

- купување на канцелариска опрема кои се реализирани во износ од 17.325,00 денари со индекс од 17,33% во однос на планираните,
- купување на опрема за греење и климатизација во износ од 1.400,00 денари со индекс од 0,47% во однос на планираните,
- реконструкција на други објекти се реализирани во износ од 34.805,00 денари со индекс од 6,96% во однос на планираните,
- купување на канцелариски мебел во износ од 10.183,00 денари односно 2,55%,
- купување на моторни возила во износ од 392.370,00 денари со индекс од 12,66% во однос на планираните.

За финансирање на Програмата за урбанистичко планирање и уредување на просторот (Ф1, Ф2, ФА и ФД) се потрошени вкупно **35.708.674,00** денари или 20,83% во однос на планираните за 2016 година кои изнесува 171.428.000,00 денари. Во рамките на оваа програма реализирани се следниве трошења по подпрограми:

- Урбанистичко планирање со реализација од 2.048.509,00 денари со индекс од 9,31% во однос на планираните,
- кај Уредување на градежно земјиште со реализација од 394.333,00 денари со индекс од 26,29% во однос на планираните,
- Уредување на градежно земјиште (капитални инвестиции) се реализирани во износ од 33.265.832,00 денари со индекс од 22,49% во однос на планираните.

Расходите извршени за Програмата за комунални дејности за периодот јануари-март 2016 година бележат извршување во износ од вкупно **15.170.182,00** денари или со 9,12% во однос на планот за 2016 година кој изнесува 166.380.000,00 денари. Во рамките на оваа програма кај подпрограмите:

- Јавно осветлување се извршени расходи во износ од 10.026.943,00 денари со индекс од 20,59%;
- Јавна чистота се извршени расходи во износ од 1.966.678,00 денари со индекс од 24,99%;
- Одржување и користење на зеленило нема остварени расходи,

- Одржување и заштита на локалните патишта нема остварени расходи,
- Други комунални услуги се извршени расходи во износ од 1.597.650,00 денари со индекс од 24,92%;
- Изградба на јавно осветлување нема остварени расходи;
- Изградба и реконструкција на локални патишта нема остварени расходи,
- Подпрограмата изградба на системи за отпадни води се извршени расходи во износ од 1.578.911,00 денари со индекс од 2,34% и
- Потпрограмата урбана опрема нема остварени расходи.

Расходите за **Пограмата за култура** бележат извршување во износ од вкупно **1.510.921,00** денари во однос на планот за 2016 година кој изнесува 14.100.000,00 денари. Кај Потпрограмата Културни манифестации и творештво има трошење во износ од 660.921,00 денари или 9,31% во однос на планираните, додека кај Потпрограмата Културни манифестации и творештво (капитални трошоци) имаме реализиран расход во износ од 850.000,00 денари.

Кај Програмата Спорт и рекреација се извршени расходи во износ од 842.267,00 денари со индекс од 19,05% во однос на планираните 19.422.000,00 денари. Кај подпрограмата ЛО имаме реализација од 19,05% или 842.267,00 денари во однос на планираните 4.422.000,00 денари, додека кај Потпрограмата Спорт и рекреација (капитални трошоци) немаме трошења.

Кај Програмата В – Социјална заштита и заштита на деца, во рамките на основниот буџет, се бележи реализација од 272.332,00 денари и истете се однесуваат на Подпрограмата за Социјална заштита и заштита на деца (еднократна парична помош и помош во натура) и трансфери до здруженија на граѓани и фондации.

Кај Програмата Њ1- Заштита на животната средина бележиме реализација од 1,79% во однос на планот за 2016 година.

Во делот на извршувањето на **расходите од блок дотациите** за 2016 година може да се констатира дека ресорните министерства редовно вршеа префрлање на средствата за блок дотациите за финансирање на активностите на основните училишта и детските градинки. Во овој период основните училишта и детските градинки реализираа расходи во вкупен износ од **74.420.222,00** денари, односно 20,23% од планираните трошења на средства, што придонесе за извршување на планираните активности кај овие корисници. При тоа во основните училишта се реализирани расходи во вкупен износ од 58.336.904,00 денари, односно 19,92% од планираните расходи, а во детските градинки се реализирани расходи во вкупен износ од 16.083.318,00 денари, односно со индекс од 21,46%.

**Расходите од донации** во првиот квартал на 2016 година се реализирани во износ од 218.465,00 денари или 4,65% во однос на планот.

Во делот на расходите од **самофинансирачките активности** на основните училишта и детските градинки, истите беа реализирани во износ од 5.839.486,00 денари или 14,31% во однос на планираните 40.800.000,00 денари.

Кај расходите од кредити не се реализирани расходи во овој квартал.

Врз основа на презентирани податоци за остварување на приходите и за извршување на расходите на Буџетот на Општина Гази Баба за периодот јануари-март 2016 година може да се констатира дека во целина трошењето на средствата на Буџетот се одвиваше наменски по одделни ставки и подставки и во пониски износи во однос на планираните расходи како резултат на пониско остварените приходи во однос на планираните.

Во прилог на оваа информација се дава и извештајот за остварување на приходите и извршување на расходите на буџетот на Општина Гази Баба за периодот јануари-март 2016 година на ниво на ставки (троцифрено konto).



Врз основа на член 50 став (1) точка 3 од Законот за локалната самоуправа ("Службен весник на РМ" бр.5/02), а во врска со член 85 став (1) од Статутот на Општина Гази Баба ("Службен гласник на Општина Гази Баба" бр.2/06, 14/12, 10/13, 14/13 и 12/14), Градоначалникот на Општина Гази Баба донесе

## РЕШЕНИЕ

### **ЗА ОБЈАВУВАЊЕ НА ПРОГРАМАТА ЗА ДОПОЛНУВАЊЕ НА ПРОГРАМАТА ЗА ОДБЕЛЕЖУВАЊЕ НА ЗНАЧАЈНИ НАСТАНИ И ИСТАКНАТИ ЛИЧНОСТИ СО СПОМЕН ОБЕЛЕЖЈА ЗА ПЕРИОД ОД 2013-2018 ГОДИНА**

1. Се објавува Програмата за дополнување на Програмата за одбележување на значајни настани и истакнати личности со спомен обележја за период од 2013-2018 година, што Советот на Општина Гази Баба ја донесе на седницата одржана на ден 30.05.2016 година.

2. Ова решение влегува во сила со денот на донесувањето, а ќе се објави во "Службен гласник на Општина Гази Баба".

**Број 08-2118/2  
од 31.05.2016 година  
Скопје**

**ГРАДОНАЧАЛНИК  
НА ОПШТИНА ГАЗИ БАБА,  
Тони Трајковски, с.р.**

Врз основа на член 17 од Законот за меморијалните споменици и спомен обележјата ("Службен весник на РМ" бр.66/04, 89/08 и 152/15), член 36 став (1) точка 15 и член 62 став (1) од Законот за локалната самоуправа ("Службен весник на РМ" бр.5/02) и член 151 став (2) од Деловникот на Советот на Општина Гази Баба ("Службен гласник на Општина Гази Баба" бр.4/06 и 12/13), Советот на Општина Гази Баба на Четириесет и петтата седница одржана на ден 30.05.2016 година, донесе

## ПРОГРАМА

### ЗА ДОПОЛНУВАЊЕ НА ПРОГРАМАТА ЗА ОДБЕЛЕЖУВАЊЕ НА ЗНАЧАЈНИ НАСТАНИ И ИСТАКНАТИ ЛИЧНОСТИ СО СПОМЕН ОБЕЛЕЖЈА ЗА ПЕРИОД ОД 2013-2018 ГОДИНА

1. Во Програмата за одбележување на значајни настани и истакнати личности со спомен обележја за период од 2013-2018 година ("Службен гласник на Општина Гази Баба" бр.7/13 и 5/15), по точката (1.3), програмата се дополнува со две нови точки (1.4) и (1.5) кои гласат:

"(1.4) Спомен обележје (биста) на Бобан Ивановиќ.

(1.5) Спомен обележје (биста) на Горан Стојменовиќ."

2. Оваа програма влегува во сила со денот на објавувањето во "Службен гласник на Општина Гази Баба".

**Број 09-2037/4**  
**од 30.05.2016 година**  
**Скопје**

**ПРЕТСЕДАТЕЛ**  
**НА СОВЕТ НА ОПШТИНА ГАЗИ БАБА,**  
**м-р Милан Андоновски, с.р.**

Врз основа на член 50 став (1) точка 3 од Законот за локалната самоуправа ("Службен весник на РМ" бр.5/02), а во врска со член 85 став (1) од Статутот на Општина Гази Баба ("Службен гласник на Општина Гази Баба" бр.2/06, 14/12, 10/13, 14/13 и 12/14), Градоначалникот на Општина Гази Баба донесе

## РЕШЕНИЕ

### ЗА ОБЈАВУВАЊЕ НА ОДЛУКАТА ЗА ПОДИГАЊЕ НА СПОМЕН ОБЕЛЕЖЈЕ (БИСТА) НА БОБАН ИВАНОВИЌ

1. Се објавува Одлуката за подигање на спомен обележје (биста) на Бобан Ивановиќ, што Советот на Општина Гази Баба ја донесе на седницата одржана на ден 30.05.2016 година.

2. Ова решение влегува во сила со денот на донесувањето, а ќе се објави во "Службен гласник на Општина Гази Баба".

**Број 08-2118/3**  
**од 31.05.2016 година**  
**Скопје**

**ГРАДОНАЧАЛНИК**  
**НА ОПШТИНА ГАЗИ БАБА,**  
**Тони Трајковски, с.р.**

Врз основа на член 5 став (3) и член 18 од Законот за меморијалните споменици и спомен обележјата ("Службен весник на РМ" бр. 66/04, 89/08 и 152/15), член 36 став (1) точка 15 и член 62 став (1) од Законот за локалната самоуправа ("Службен весник на РМ" бр.5/02) и член 151 став (2) од Деловникот на Советот на Општина Гази Баба ("Службен гласник на Општина Гази Баба" бр.4/06 и 12/13), Советот на Општина Гази Баба на Четириесет и петтата седница одржана на ден 30.05.2016 година, донесе

## О Д Л У К А

### ЗА ПОДИГАЊЕ НА СПОМЕН ОБЕЛЕЖЈЕ (БИСТА) НА БОБАН ИВАНОВИЌ

#### Член 1

Се подига спомен обележје (биста) на Бобан Ивановиќ (1968-2015), од село Стајковци, загинат припадник на Македонската полиција во антитерористичката акција во населба Диво насеље во Куманово на 9 и 10 мај 2015 година (во натамошниот текст: спомен обележје).

#### Член 2

За подигање, уредување на локацијата и за работна рака за поставување на спомен обележјето, ќе се обезбедат 31.000 денари од Буџетот на Општина Гази Баба.

#### Член 3

Средствата за чување, одржување и заштита на спомен обележјето ќе се обезбедуваат од Буџетот на Општина Гази Баба.

#### Член 4

Спомен обележјето ќе биде поставено во село Стајковци, Општина Гази Баба, во КП 1026/1 КО Стајковци, на плоштадот до Месната заедница.

#### Член 5

За членови на одборот за изградба на спомен обележјето се именуваат:

1. Николај Чифутов, претседател
2. Емилија Ѓурчиновска Матевска, член и
3. Емилија Кипровска, член.

#### Член 6

Оваа одлука влегува во сила осмиот ден од денот на објавувањето во "Службен гласник на Општина Гази Баба".

**Број 09-2037/5**  
**од 30.05.2016 година**  
**Скопје**

**ПРЕТСЕДАТЕЛ**  
**НА СОВЕТ НА ОПШТИНА ГАЗИ БАБА,**  
**м-р Милан Андоновски, с.р.**



Врз основа на член 50 став (1) точка 3 од Законот за локалната самоуправа ("Службен весник на РМ" бр.5/02), а во врска со член 85 став (1) од Статутот на Општина Гази Баба ("Службен гласник на Општина Гази Баба" бр.2/06, 14/12, 10/13, 14/13 и 12/14), Градоначалникот на Општина Гази Баба донесе

## РЕШЕНИЕ

### ЗА ОБЈАВУВАЊЕ НА ОДЛУКАТА ЗА ПОДИГАЊЕ НА СПОМЕН ОБЕЛЕЖЈЕ (БИСТА) НА ГОРАН СТОЈМЕНИВИЌ

1. Се објавува Одлуката за подигање на спомен обележје (биста) на Горан Стојменовиќ, што Советот на Општина Гази Баба ја донесе на седницата одржана на ден 30.05.2016 година.

2. Ова решение влегува во сила со денот на донесувањето, а ќе се објави во "Службен гласник на Општина Гази Баба".

**Број 08-2118/4**  
**од 31.05.2016 година**  
**Скопје**

**ГРАДОНАЧАЛНИК**  
**НА ОПШТИНА ГАЗИ БАБА,**  
**Тони Трајковски, с.р.**

Врз основа на член 5 став (3) и член 18 од Законот за меморијалните споменици и спомен обележјата ("Службен весник на РМ" бр.66/04, 89/08 и 152/15), член 36 став (1) точка 15 и член 62 став (1) од Законот за локалната самоуправа ("Службен весник на РМ" бр.5/02) и член 151 став (2) од Деловникот на Советот на Општина Гази Баба ("Службен гласник на Општина Гази Баба" бр.4/06 и 12/13), Советот на Општина Гази Баба на Четириесет и петтата седница одржана на ден 30.05.2016 година, донесе

## О Д Л У К А

### ЗА ПОДИГАЊЕ НА СПОМЕН ОБЕЛЕЖЈЕ (БИСТА) НА ГОРАН СТОЈМЕНИОВИЌ

#### Член 1

Се подига спомен обележје (биста) на Горан Стојменовиќ (1970-2016), загинат припадник на Македонската полиција во антитерористичката акција во населба Диво насеље во Куманово на 9 и 10 мај 2015 година (во натамошниот текст: спомен обележје).

#### Член 2

За подигање, уредување на локацијата и за работна рака за поставување на спомен обележјето, ќе се обезбедат 31.000 денари од Буџетот на Општина Гази Баба.

#### Член 3

Средствата за чување, одржување и заштита на спомен обележјето ќе се обезбедуваат од Буџетот на Општина Гази Баба.

#### Член 4

Спомен обележјето ќе биде поставено во село Инциково, Општина Гази Баба, на КП 201 КО Инциково.

#### Член 5

За членови на одборот за изградба на спомен обележјето се именуваат:

1. Николај Чифутов, претседател
2. Емилија Ѓурчиновска Матевска, член и
3. Емилија Кипровска, член.

#### Член 6

Оваа одлука влегува во сила осмиот ден од денот на објавувањето во "Службен гласник на Општина Гази Баба".

**Број 09-2037/6**  
**од 30.05.2016 година**  
**Скопје**

**ПРЕТСЕДАТЕЛ**  
**НА СОВЕТ НА ОПШТИНА ГАЗИ БАБА,**  
**м-р Милан Андоновски, с.р.**





## СОДРЖИНА

<b>ЗАКЛУЧОК</b>	за усвојување на извештајот за остварување на приходите и извршување на расходите на Буџетот на Општина Гази Баба, за периодот јануари - март 2016 година . . . . .	4
<b>ПРОГРАМА</b>	за дополнување на Програмата за одбележување на значајни настани и истакнати личности со спомен обележја за период од 2013-2018 година . . . . .	26
<b>ОДЛУКА</b>	за подигање на спомен обележје (биста) на Бобан Ивановиќ . . . . .	28
<b>ОДЛУКА</b>	за подигање на спомен обележје (биста) на Горан Стојменовиќ . . . . .	30



### "Службен гласник на Општина Гази Баба" бр. 06/16 45 седница











СЛУЖБЕН ГЛАСНИК НА ОПШТИНА ГАЗИ БАБА  
e-mail: [contact@gazibaba.gov.mk](mailto:contact@gazibaba.gov.mk)

<http://www.gazibaba.gov.mk>