


СЛУЖБЕН

ГЛАСНИК

Општина Гази Баба



07 август 2017 | Излегува по потреба | Година XII | број 7



e-mail: glasnik@gazibaba.gov.mk

<http://www.gazibaba.gov.mk>

Врз основа на член 50 став (1) точка 3 од Законот за локалната самоуправа ("Службен весник на РМ" бр.5/02), а во врска со член 85 став (1) од Статутот на Општина Гази Баба ("Службен гласник на Општина Гази Баба" бр.2/06, 14/12, 10/13, 14/13 и 12/14), Градоначалникот на Општина Гази Баба донесе

РЕШЕНИЕ

ЗА ОБЈАВУВАЊЕ НА ПЛАНОТ ЗА ИЗМЕНУВАЊЕ НА ПЛАНОТ НА ПРОГРАМИ ЗА РАЗВОЈ НА ОПШТИНА ГАЗИ БАБА

- За изградба на системи за одведување на атмосферски води за населено место Триангла -

1. Се објавува Планот за изменување на Планот на програми за развој на Општина Гази Баба - за изградба на системи за одведување на атмосферски води за населено место Триангла, што Советот на Општина Гази Баба го донесе на седницата одржана на ден 31.07.2017 година.

2. Ова решение влегува во сила со денот на донесувањето, а ќе се објави во "Службен гласник на Општина Гази Баба".

Број 08-2550/1
од 04.08.2017 година
Скопје

ГРАДОНАЧАЛНИК
НА ОПШТИНА ГАЗИ БАБА,
Тони Трајковски, с.р.

Врз основа на член 62 став (1) од Законот за локалната самоуправа ("Службен весник на РМ" бр.5/02), член 23 став (6) од Законот за финансирање на единиците на локалната самоуправа ("Службен весник на РМ" бр. 61/04, 96/04, 67/07, 156/09, 47/11 и 192/15) и член 151 став (2) од Деловникот на Советот на Општина Гази Баба ("Службен гласник на Општина Гази Баба" бр.4/06 и 12/13), Советот на Општина Гази Баба на Шеесет и втората седница одржана на ден 31.07.2017 година, донесе

П Л А Н

ЗА ИЗМЕНУВАЊЕ НА ПЛАНОТ НА ПРОГРАМИ ЗА РАЗВОЈ НА ОПШТИНА ГАЗИ БАБА

- За изградба на системи за одведување на атмосферски води за населено место Триангла -

Член 1

Во Планот на програми за развој на Општина Гази Баба - за изградба на системи за одведување на атмосферски води за населено место Триангла ("Службен гласник на Општина Гази Баба" бр.12/14), во член 2 табеларниот преглед се менува и гласи:

Образец В 1

ПЛАН НА ПРОГРАМИ ЗА РАЗВОЈ

Име на буџетска програма	КОМУНАЛНИ ДЕЈНОСТИ	Ознака на буџетска програма	ЈИ
Развојна потпрограма	Изградба на системи за одведување на атмосферски води за Н.Триангла	Ознака на развојна потпрограма	ЈИО
Лице за контакт	Сашо Трајков	тел. и факс	003892 322 66 55 / 3215 112
Функција:	Раководител на Сектор за локален економски развој	E-mail	contact@gazibaba.gov.mk
Адреса:	Ул „Архимедова“ бр. 2 - општина Гази Баба		
Цели на развојната потпрограма (идентификација на цели кои ќе се постигнат со реализација на развојната потпрограма)	ОПИС Да се подобри квалитетот на живот на жителите од урбаното населено место Триангла, преку изградба на атмосферскиот колектор до крајот на 2020 год.; Заштита на животната средина и здравјето на жителите од населеното место;		
Планирани активности	1 - Ревидирање на постојниот технички (основен) проект; 2 - Добивање на одобрение за градба; 3 - Распишување на јавен повик за јавна набавка; 4 - Изградба на атмосферскиот колектор во период од 2016 до 2020; 5 - Вршење надзор при изградбата;		



Очекувани резултати	1 - Изградба на атмосферскиот колектор до крајот на 2020 год; 2 - Создавање на услови за надминување на проблемите со поплавување и нарушување на животната средина и квалитетот на живот на жителите од населеното место Триангла.					
Ризик и претпоставки	1 - Остварување на очекуваните приходи во буџетските години; 2 - Запазувањето на роковите од динамичкиот план за изградба на одводниот колектор;					
Датум на започнување со имплементација на проектот	Јануари 2016 година					
Датум на завршување на проектот	Декември 2020 година					
Вкупна вредност	27.450.000,00 денари					
Име на студија	Основен Проект за Атмосферска Канализација за населба Триангла					
Ниво на студија*	ГП					
Автор/Фирма, Седиште	ДИП Доминг ЈТД Радовиш					
Датум на изготвување на проектна	2012					
Индикатори	реализирани буџетски средства	2016	2017	2018	2019	2020
		8.000.000,00	2.000.000,00	6.450.000,00	5.000.000,00	6.000.000,00

*ДИП = Документ за идентификација на проектот (студија) ПФС = Предфизибилити студија

ИП = Идеен проект

ГП = Главен проект

ФС = Физибилити студија



ФИНАНСИСКА КОНСТРУКЦИЈА

Извор на финансирање	Статус на финансирање*	Динамика за финансирање								
		Вкупен износ на проектот во МКД	Потрошено заклучно со 31/12/2015	Предвидени расходи 2016	2017	2018	2019	По 2020 година		
1	2	3	4	5	6	7	8	9		
Буџет (630)		0	0	0	0	0	0	0	0	0
Буџетско учество	С	21.450.000		2.000.000	2.000.000	6.450.000	5.000.000	6.000.000		
ДДВ										
Вкупни донации										
Влада на РМ ** - грант од Министерството за транспорт и врски преку заемот од Европската Инвестициона Банка	С	6.000.000		6.000.000						
Име на донатор**							0			
Име на донатор**										
Вкупно заеми										
Име на кредитор**							0			
Име на кредитор**										
Име на кредитор**										
Други извори на финансирање ***										
Вкупно		27.450.000		8.000.000	2.000.000	6.450.000	5.000.000	6.000.000		6.000.000

* Ако е С= сигурен, внеси го датумот на потпишување на финансискиот договор или внеси КС = Квези сигурен, (што покажува дека договорот не е сешите потпишан) или П = преговори (што покажува дека финансирањето е идентификувано и заинтересиран да го поддржи проектот).

** Тука да се наведат донаторите и кредиторите. Доколку има повеќе донатори или кредитори, да се внесе секој поделно.

Ако изворот на финансирање е донација од ЕУ, да се наведе дали се работи за ИПА средства

***Да се наведат конкретните сопствени извори на инвестирање (јаешите претпријатија на општината, регионални центри, невладини организации и др.)



Член 2

Овој план влегува во сила со денот на објавувањето во "Службен гласник на Општина Гази Баба".

Број 09-2416/3
од 31.07.2017 година
Скопје

ПРЕТСЕДАТЕЛ
НА СОВЕТ НА ОПШТИНА ГАЗИ БАБА,
м-р Милан Андоновски, с.р.



Врз основа на член 50 став (1) точка 3 од Законот за локалната самоуправа ("Службен весник на РМ" бр.5/02), а во врска со член 85 став (1) од Статутот на Општина Гази Баба ("Службен гласник на Општина Гази Баба" бр.2/06, 14/12, 10/13, 14/13 и 12/14), Градоначалникот на Општина Гази Баба донесе

РЕШЕНИЕ

ЗА ОБЈАВУВАЊЕ НА ПЛАНОТ ЗА ИЗМЕНУВАЊЕ НА ПЛАНОТ НА ПРОГРАМИ ЗА РАЗВОЈ НА ОПШТИНА ГАЗИ БАБА

- За изградба на нова детска градинка во населено место Стајковци -

1. Се објавува Планот за изменување на Планот на програми за развој на Општина Гази Баба - за изградба на нова детска градинка во населено место Стајковци, што Советот на Општина Гази Баба го донесе на седницата одржана на ден 31.07.2017 година.

2. Ова решение влегува во сила со денот на донесувањето, а ќе се објави во "Службен гласник на Општина Гази Баба".

Број 08-2550/2
од 04.08.2017 година
Скопје

ГРАДОНАЧАЛНИК
НА ОПШТИНА ГАЗИ БАБА,
Тони Трајковски, с.р.

Врз основа на член 62 став (1) од Законот за локалната самоуправа ("Службен весник на РМ" бр.5/02), член 23 став (6) од Законот за финансирање на единиците на локалната самоуправа ("Службен весник на РМ" бр. 61/04, 96/04, 67/07, 156/09, 47/11 и 192/15) и член 151 став (2) од Деловникот на Советот на Општина Гази Баба ("Службен гласник на Општина Гази Баба" бр.4/06 и 12/13), Советот на Општина Гази Баба на Шеесет и втората седница одржана на ден 31.07.2017 година, донесе

П Л А Н

ЗА ИЗМЕНУВАЊЕ НА ПЛАНОТ НА ПРОГРАМИ ЗА РАЗВОЈ НА ОПШТИНА ГАЗИ БАБА

- За изградба на нова детска градинка во населено место Стајковци -

Член 1

Во Планот на програми за развој на Општина Гази Баба - за изградба на нова детска градинка во населено место Стајковци ("Службен гласник на Општина Гази Баба" бр.14/16), во член 2 табеларниот преглед се менува и гласи:

Образец В 1

ПЛАН НА ПРОГРАМИ ЗА РАЗВОЈ

Име на буџетска програма	ГРАДИНКИ	Ознака на буџетска програма	В
Развојна потпрограма	Изградба на нова детска градинка во н.м. Стајковци	Ознака на развојна потпрограма	ВА
Лице за контакт	Сашо Трајков	тел. и факс	003892 322 66 55 / 3215 112
Функција:	Раководител на Сектор за локален економски развој	E-mail	contact@gazibaba.gov.mk
Адреса:	ул.„Архимедова“ бр.2 - општина Гази Баба		
Цели на развојната потпрограма (идентификација на цели кои ќе се постигнат со реализација на развојната потпрограма)	ОПИС Да се изгради нова детска градинка во н.м. Стајковци до крајот на 2019 година, со капацитет во зависност од предвидениот износ а во согласност со планската документација. Деталниот урбанистички план и проектот на Министерството за труд и социјална политика; Да се обезбедат квалитетни и современи услови за згрижување и едукација на деца од предшколска возраст од сите населените места кои гравитираат во регионот на планината Скопска Црна Гора; Да се обезбедат највисоките стандарди за енергетска ефикасност на новиот објект за детска градинка;		
Планирани активности	1 - Изработка на архитектонски и технички (основен) проект; 2 - Ревизија на проектот; 3 - Добивање на одобрение за града; 4 - Распишување на јавен повик за јавна набавка; 5 - Изградба на новата детска градинка во н.м. Стајковци во период од 2018 до 2019; 5 - Вршење надзор при изградбата;		



Очекувани резултати	1- Изградба на новата детска градинка со капацитет за 60 деца до крајот на 2019 год; 2 - Создавање на квалитетни и современи услови за примарна едукација на децата 3 - Оптимизација на трошоците за одржување и потрошена електрична и топлинска енергија на објектот на новата детска градинка според највисоките стандарди за енергетска ефикасност; 4 - Зголемување и унапредување на општествените наставни и воннаставни активности на децата и заедницата.		
Ризик и претпоставки	неуспешна јавна набавка; локални временски услови и терен за работа; пробивање на финансиската конструкција.		
Датум на започнување со имплементација на проектот	2018 година		
Датум на завршување на проектот	2019 година		
Вкупна вредност	30.000.000,00 денари		
Име на студија	Изградба на нова детска градинка во н.м. -Јурумлери		
Ниво на студија*	ГП		
Автор/Фирма, Седиште	Иванов инжењеринг, Битола		
Датум на изготвување на проектна документација	2012 година		
Индикатори	реализирани буџетски средства	2018	2019
		15.000.000,00	15.000.000,00

* ДИП = Документ за идентификација на проектот (студија)

ПФС = Предфизибилити студија

ИП = Идеен проект

ФС = Физибилити студија

ГП = Главен проект



ФИНАНСИСКА КОНСТРУКЦИЈА

Извор на финансирање	Статус на финансирање*	Динамика за финансирање								
		Вкупен износ на проектот во МКД	Потрошено заклучно со 31/12/2015	Предвидени расходи 2016	2017	2018	2019	По 2020 година		
1	2	3	4	5	6	7	8	9		
Буџет (930)		0	0	0	0	0	0	0		
Буџетско учество	C	30.000.000			15.000.000	15.000.000				
ДДВ										
Вкупни донации										
Влада на РМ **				0		0				
Име на донатор**					0	0				
Име на донатор**										
Вкупно заеми										
Име на кредитор**										
Име на кредитор**										
Име на кредитор**										
Блок дотации (930) ***					0					
Вкупно		30.000.000			0	15.000.000	15.000.000	0		

* Ако е С= сигурен, внеси го датумот на потпишување на финансискиот договор или внеси КС = Квези сигурен, (што покажува дека договорот не е сèуште потпишан) или П = преговори (што покажува дека финансисорот е идентификуван и заинтересиран да го поддржи проектот).

** Тука да се наведат донаторите и кредиторите. Доколку има повеќе донатори или кредитори, да се внесе секој поодделно.

Ако изворот на финансирање е донација од ЕУ, да се наведе дали се работи за ИПА средства

***Да се наведат конкретните сопствени извори на инвестицијата на општината, регионални центри, невладини организации и др.)

Член 2

Овој план влегува во сила со денот на објавувањето во "Службен гласник на Општина Гази Баба".

Број 09-2416/4
од 31.07.2017 година
Скопје

ПРЕТСЕДАТЕЛ
НА СОВЕТ НА ОПШТИНА ГАЗИ БАБА,
м-р Милан Андоновски, с.р.



Врз основа на член 50 став (1) точка 3 од Законот за локалната самоуправа ("Службен весник на РМ" бр.5/02), а во врска со член 85 став (1) од Статутот на Општина Гази Баба ("Службен гласник на Општина Гази Баба" бр.2/06, 14/12, 10/13, 14/13 и 12/14), Градоначалникот на Општина Гази Баба донесе

РЕШЕНИЕ

ЗА ОБЈАВУВАЊЕ НА ПЛАНОТ ЗА ИЗМЕНУВАЊЕ НА ПЛАНОТ НА ПРОГРАМИ ЗА РАЗВОЈ НА ОПШТИНА ГАЗИ БАБА

- За изградба на системи за одведување и пречистување на отпадни води за населено место Јурумлери -

1. Се објавува Планот за изменување на Планот на програми за развој на Општина Гази Баба - за изградба на системи за одведување и пречистување на отпадни води за населено место Јурумлери, што Советот на Општина Гази Баба го донесе на седницата одржана на ден 31.07.2017 година.

2. Ова решение влегува во сила со денот на донесувањето, а ќе се објави во "Службен гласник на Општина Гази Баба".

Број 08-2550/3
од 04.08.2017 година
Скопје

ГРАДОНАЧАЛНИК
НА ОПШТИНА ГАЗИ БАБА,
Тони Трајковски, с.р.

Врз основа на член 62 став (1) од Законот за локалната самоуправа ("Службен весник на РМ" бр.5/02), член 23 став (6) од Законот за финансирање на единиците на локалната самоуправа ("Службен весник на РМ" бр. 61/04, 96/04, 67/07, 156/09, 47/11 и 192/15) и член 151 став (2) од Деловникот на Советот на Општина Гази Баба ("Службен гласник на Општина Гази Баба" бр.4/06 и 12/13), Советот на Општина Гази Баба на Шеесет и втората седница одржана на ден 31.07.2017 година, донесе

П Л А Н

ЗА ИЗМЕНУВАЊЕ НА ПЛАНОТ НА ПРОГРАМИ ЗА РАЗВОЈ НА ОПШТИНА ГАЗИ БАБА

**- За изградба на системи за одведување и пречистување
на отпадни води за населено место Јурумлери -**

Член 1

Во Планот на програми за развој на Општина Гази Баба - за изградба на системи за одведување и пречистување на отпадни води за населено место Јурумлери ("Службен гласник на Општина Гази Баба" бр.14/16), во член 2 табеларниот преглед се менува и гласи:

Образец В 1

ПЛАН НА ПРОГРАМИ ЗА РАЗВОЈ

Име на буџетска програма	КОМУНАЛНИ ДЕЈНОСТИ	Ознака на буџетска програма	ЈИ
Развојна потпрограма	Изградба на системи за одведување и пречистување на отпадни води за Н.М. Јурумлери	Ознака на развојна потпрограма	ЈИЦ
Лице за контакт	Сашо Трајков	тел. и факс	003892 322 66 55 / 3215 112
Функција:	Раководител на Сектор за локален економски развој	E-mail	contact@gazibaba.gov.mk
Адреса:	Ул. „Архимедова“ бр.2 - општина Гази Баба		
Цели на развојната потпрограма (идентификација на цели кои ќе се постигнат со реализација на развојната потпрограма)	ОПИС Да се подобри квалитетот на живот на жителите од руралното населено место Јурумлери, преку изградба на пречистителна станица со мониторинг и команден пулт, вакум пумпи и примарна фекална мрежа во должина од 4км, до крајот на 2019 год.; Заштита на животната средина и здравјето на жителите од населеното место Јурумлери; Да се создадат претпоставки за развој на локалната економија преку изградба на комуналната инфраструктура; Да се поттикне руралниот развој во сета негова широчина.		
Планирани активности	1 - Ревидирање на постојниот технички (основен) проект; 2 - Добивање на одобрение за градба; 3 - Распишување на јавен повик за јавна набавка; 4 - Изградба на пречистителна станица со мониторинг и команден пулт; 5 - Изградба на примарната фекална мрежа со вакум пумпи во период од 2018 до 2019 година; 6 - Вршење надзор при изградбата;		



Очекувани резултати	1- Изградба на примарната фекална мрежа со пречистителната станица, мониторинг и команден пулт и вакум пумпи до крајот на 2019 год; 2 - Создавање на услови за ефектуирање на локацискиот потенцијал во овој микро регион vis a via домашните и странските инвеститори;			
Ризик и претпоставки	1 - Остварување на очекуваните приходи во буџетските години; 2 - Подземните води во процесот на изградба на примарниот колектор; 3 - Запазувањето на роковите од динамичкиот план за изградба на одводниот колектор;			
Датум на започнување со имплементација на проектот	Април 2018 година			
Датум на завршување на проектот	Декември 2019 година			
Вкупна вредност	72.000.000,00 денари со вкalkулиран ДДВ 18%			
Име на студија	Примарна фекална мрежа за отпадни води со пречистителна станица, мониторинг, команден пулт и вакум пумпи			
Ниво на студија*	ГП			
Автор/Фирма, Седиште	ДП Доминг ЈТД Радовиш			
Датум на изготвување на проектна	2016 година			
Индикатори	реализирани буџетски средства	2017	2018	2019
			47.000.000,00	25.000.000,00

* ДИП = Документ за идентификација на проектот (студија) ПФС = Предфизибилити студија

ИП = Идеен проект ФС = физибилити студија

ГП = Главен проект



ФИНАНСИСКА КОНСТРУКЦИЈА

Извор на финансирање	Статус на финансирање*	Динамика за финансирање						По 2020 година
		Вкупен износ на проектот во МКД	Потрошено заклучно со 31/12/2015	Предвидени расходи 2016	2017	2018	2019	
1	2	3	4	5	6	7	8	9
Буџет (630)		0	0	0	0	0	0	0
Буџетско учество								
ДДВ								
Вкупни донации								
Влада на РМ **				0				
Име на донатор**				0			0	
Име на донатор**								
Вкупно заеми								
Светска Банка	КС	72.000.000				47.000.000	25.000.000	
Име на кредитор**								
Име на кредитор**								
Други извори на финансирање ***								
Вкупно		72.000.000	0	0	0	47.000.000	25.000.000	0

* Ако е С= сигурен, внеси го датумот на потпишување на финансискиот договор или внеси КС = Квази сигурен, (што покажува дека договорот не е сеуште потпишан) или П = преговори (што покажува дека финансирот е идентификуван и заинтересиран да го поддржи проектот).

** Тука да се наведат донаторите и кредиторите. Доколку има повеќе донатори или кредитори, да се внесе секој поделно.

Ако изворот на финансирање е донација од ЕУ, да се наведе дали се работи за ИПА средства

*** Да се наведат конкретните сопствени извори на инвентарот (јавните претпријатија на општината, регионални центри, невладини организации и др.)



Член 2

Овој план влегува во сила со денот на објавувањето во "Службен гласник на Општина Гази Баба".

Број 09-2416/5
од 31.07.2017 година
Скопје

ПРЕТСЕДАТЕЛ
НА СОВЕТ НА ОПШТИНА ГАЗИ БАБА,
м-р Милан Андоновски, с.р.



Врз основа на член 50 став (1) точка 3 од Законот за локалната самоуправа ("Службен весник на РМ" бр.5/02), а во врска со член 85 став (1) од Статутот на Општина Гази Баба ("Службен гласник на Општина Гази Баба" бр.2/06, 14/12, 10/13, 14/13 и 12/14), Градоначалникот на Општина Гази Баба донесе

РЕШЕНИЕ

ЗА ОБЈАВУВАЊЕ НА ПЛАНОТ ЗА ИЗМЕНУВАЊЕ НА ПЛАНОТ НА ПРОГРАМИ ЗА РАЗВОЈ НА ОПШТИНА ГАЗИ БАБА

- За изградба на системи за одведување и пречистување на отпадни води за населените места Трубарово и Идризово -

1. Се објавува Планот за изменување на Планот на програми за развој на Општина Гази Баба - за изградба на системи за одведување и пречистување на отпадни води за населените места Трубарово и Идризово, што Советот на Општина Гази Баба го донесе на седницата одржана на ден 31.07.2017 година.

2. Ова решение влегува во сила со денот на донесувањето, а ќе се објави во "Службен гласник на Општина Гази Баба".

Број 08-2550/4
од 04.08.2017 година
Скопје

ГРАДОНАЧАЛНИК
НА ОПШТИНА ГАЗИ БАБА,
Тони Трајковски, с.р.

Врз основа на член 62 став (1) од Законот за локалната самоуправа ("Службен весник на РМ" бр.5/02), член 23 став (6) од Законот за финансирање на единиците на локалната самоуправа ("Службен весник на РМ" бр. 61/04, 96/04, 67/07, 156/09, 47/11 и 192/15) и член 151 став (2) од Деловникот на Советот на Општина Гази Баба ("Службен гласник на Општина Гази Баба" бр.4/06 и 12/13), Советот на Општина Гази Баба на Шеесет и втората седница одржана на ден 31.07.2017 година, донесе

П Л А Н

ЗА ИЗМЕНУВАЊЕ НА ПЛАНОТ НА ПРОГРАМИ ЗА РАЗВОЈ НА ОПШТИНА ГАЗИ БАБА

**- За изградба на системи за одведување и пречистување
на отпадни води населените места Трубарево и Идризово -**

Член 1

Во Планот на програми за развој на Општина Гази Баба - за изградба на системи за одведување и пречистување на отпадни води за населените места Трубарево и Идризово ("Службен гласник на Општина Гази Баба" бр.13/11, 1/13, 12/14 и 11/15), во член 2 табеларниот преглед се менува и гласи:

Образец В 1

ПЛАН НА ПРОГРАМИ ЗА РАЗВОЈ

Име на буџетска програма	КОМУНАЛНИ ДЕЈНОСТИ	Ознака на буџетска програма	ЈИ
Развојна потпрограма	Изградба на системи за одведување и пречистување на отпадни води за Н.М. Трубарово и Идризово	Ознака на развојна потпрограма	ЈИА
Лице за контакт	Сашо Трајков	тел. и факс	003892 322 66 55 / 3215 112
Функција:	Раководител на Сектор за локален економски развој	Е-mail	contact@gazibaba.gov.mk
Адреса:	ул. „Архимедова“ бр.2 - општина Гази Баба		
Цели на развојната потпрограма (идентификација на цели кои ќе се постигнат со реализација на развојната потпрограма)	ОПИС Да се подобри квалитетот на живот на жителите од руралните населени места во појасот од Трубарово до Идризово, преку изградба на примарна фекална мрежа до крајот на 2020 год.; Заштита на животната средина и здравјето на жителите од наведените рурални населени места. Да се создадат претпоставки за развој на локалната економија преку изградба на комуналната инфраструктура; Да се поттикне руралниот развој во сета негова широчина. В35		
Планирани активности	1 - Ревидирање на постојниот технички (основен) проект; 2 - Добивање на одобрение за градба; 3 - Распишување на јавен повик за јавна набавка; 4 - Изградба на примарната фекална мрежа до крајот на 2020 година; 5 - Вршење надзор при изградбата;		

Очекувани резултати	1 - Изградба на примарната фекална мрежа до крајот на 2020 год; 2 - Создавање на услови за ефектуирање на локацискиот потенцијал во овој микро регион vis a via домашните и странските инвеститори; 3 - Создавање на услови за решавање на секундарните мрежи за отпадни води во наведените рурални населени места.					
Ризик и претпоставки	1 - Остварување на очекуваните приходи во буџетските години; 2 - Подземните води во процесот на изградба на примарниот колектор; 3 - Запазувањето на роковите од динамичкиот план за изградба на одводниот колектор;					
Датум на започнување со имплементација на проектот	Јануари 2017 година					
Датум на завршување на проектот	Декември 2020 година					
Вкупна вредност	130.000.000,00 денари					
Име на студија*	Примарна каналска мрежа за отпадни води - колектор н.м. Трубаревево - ПСОВ Идризово					
Ниво на студија*	ГП					
Автор/Фирма, Седиште	Техноградба Инжинеринг ДОО - Скопје					
Датум на изготвување на проектна	2008 година					
Индикатори	реализирани буџетски средства	2016	2017	2018	2019	2020
	30.000.000,00	42.000.000,00	20.000.000,00	20.000.000,00	18.000.000,00	18.000.000,00

*ДИП = Документ за идентификација на проектот (студија) ПфС = Предфизибилити студија

ИП = Идеен проект ФС = Физибилити студија

ГП = Главен проект

ФИНАНСИСКА КОНСТРУКЦИЈА

Извор на финансирање	Статус на финансирање*	Динамика за финансирање						
		Вкупен износ на проектот во МКД	Потрошено заклучно со 31/12/2016	Предвидени расходи 2017	2018	2019	2020	По 2021 година
1	2	3	4	5	6	7	8	9
Буџет (630)		0	0	0	0	0	0	0
Буџетско учество	С	110.000.000	30.000.000	22.000.000	20.000.000	20.000.000	18.000.000	0
ДДВ								
Вкупни донации								
Влада на РМ **				0			0	
Име на донатор**				0			0	
Име на донатор**								
Вкупно заеми								
Име на кредитор**				0			0	
Име на кредитор**								
Име на кредитор**								
Други извори на финансирање *** - Град Скопје				20.000.000				
Вкупно		130.000.000	30.000.000	42.000.000	20.000.000	20.000.000	18.000.000	0

* Ако е С= сигурен, внеси го датумот на потпишување на финансискиот договор или внеси КС = Квази сигурен, (што покажува дека договорот не е сеуште потпишан) или П = преговори (што покажува дека финансискиот е идентификуван и заинтересиран да го поддржи проектот).

** Тука да се наведат донаторите и кредиторите. Доколку има повеќе донатори или кредитори, да се внесе секој поодделно.

Ако изворот на финансирање е донација од ЕУ, да се наведе дали се работи за ИПА средства

*** Да се наведат конкретните сопствени извори на инвеститорот (јавните претпријатија на општината, регионални центри, невладини организации и др.)

Член 2

Овој план влегува во сила со денот на објавувањето во "Службен гласник на Општина Гази Баба".

Број 09-2416/6
од 31.07.2017 година
Скопје

ПРЕТСЕДАТЕЛ
НА СОВЕТ НА ОПШТИНА ГАЗИ БАБА,
м-р Милан Андоновски, с.р.



Врз основа на член 50 став (1) точка 3 од Законот за локалната самоуправа ("Службен весник на РМ" бр.5/02), а во врска со член 85 став (1) од Статутот на Општина Гази Баба ("Службен гласник на Општина Гази Баба" бр.2/06, 14/12, 10/13, 14/13 и 12/14), Градоначалникот на Општина Гази Баба донесе

РЕШЕНИЕ

ЗА ОБЈАВУВАЊЕ НА ПЛАНОТ ЗА ИЗМЕНУВАЊЕ НА ПЛАНОТ НА ПРОГРАМИ ЗА РАЗВОЈ НА ОПШТИНА ГАЗИ БАБА

**- За изградба на примарна фекална канализација за населени места
Смиљковци, Црешево, Виниче, Булачани, Раштак, Страчинци и Брњарци -**

1. Се објавува Планот за изменување на Планот на програми за развој на Општина Гази Баба - за изградба на примарна фекална канализација за населени места Смиљковци, Црешево, Виниче, Булачани, Раштак, Страчинци и Брњарци, што Советот на Општина Гази Баба го донесе на седницата одржана на ден 31.07.2017 година.

2. Ова решение влегува во сила со денот на донесувањето, а ќе се објави во "Службен гласник на Општина Гази Баба".

**Број 08-2550/5
од 04.08.2017 година
Скопје**

**ГРАДОНАЧАЛНИК
НА ОПШТИНА ГАЗИ БАБА,
Тони Трајковски, с.р.**

Врз основа на член 62 став (1) од Законот за локалната самоуправа ("Службен весник на РМ" бр.5/02), член 23 став (6) од Законот за финансирање на единиците на локалната самоуправа ("Службен весник на РМ" бр. 61/04, 96/04, 67/07, 156/09, 47/11 и 192/15) и член 151 став (2) од Деловникот на Советот на Општина Гази Баба ("Службен гласник на Општина Гази Баба" бр.4/06 и 12/13), Советот на Општина Гази Баба на Шеесет и втората седница одржана на ден 31.07.2017 година, донесе

П Л А Н

ЗА ИЗМЕНУВАЊЕ НА ПЛАНОТ НА ПРОГРАМИ ЗА РАЗВОЈ НА ОПШТИНА ГАЗИ БАБА

**- За изградба на примарна фекална канализација за населени места
Смиљковци, Црешево, Виниче, Булачани, Раштак, Страчинци и Брњарци -**

Член 1

Во Планот на програми за развој на Општина Гази Баба - за изградба на примарна фекална канализација за населени места Смиљковци, Црешево, Виниче, Булачани, Раштак, Страчинци и Брњарци ("Службен гласник на Општина Гази Баба" бр.15/13 и 12/14), во член 2 табеларниот преглед се менува и гласи:

Образец В 1

ПЛАН НА ПРОГРАМИ ЗА РАЗВОЈ

Име на буџетска програма	КОМУНАЛНИ ДЕЈНОСТИ	Ознака на буџетска програма	ЈИ
Развојна потпрограма	Изградба на примарна фекална канализација за н.м. Смиљковци, Цршево, Виниче, Булачани, Раштак, Страцинци и Брњарци	Ознака на развојна потпрограма	ЈИБ
Лице за контакт	Сашо Трајков	тел. и факс	003892 322 66 55 / 3215 112
Функција:	Раководител на Сектор за локален економски развој	E-mail	contact@gazibaba.gov.mk
Адреса:	ул. „Архимедова“ бр. 2 - Општина Гази Баба		

ОПИС	
Цели на развојната потпрограма (идентификација на цели кои ќе се постигнат со реализација на развојната потпрограма)	Да се подобри квалитетот на живот на жителите на руралните населени места распослани на Скопска Црна Гора, преку изградба на примарна фекална канализација до крајот на 2020 год.; Да се создадат комунални предуслови за динамичен рурален развој на населените места распослани на падините на Скопска Црна Гора; Заштита на животната средина и здравјето на жителите на руралните населени места распослани на падините на Скопска Црна Гора; Да се создадат претпоставки за развој на локалната економија преку изградба на примарната фекална мрежа;
Планирани активности	1 - Изработка на основен технички проект за изградба на примарната фекална мрежа во руралните населени места распослани на Скопска Црна Гора; 2 - Ревидирање на постојниот технички (основен) проект; 3 - Добивање на одобрение за градба; 4 - Распишување на јавен повик за јавна набавка за изведувач на проектот; 5 - Изградба на примарна фекална мрежа во горенаведените рурални населени места во периодот 2017 - 2020; 6 - Вршење надзор при изградбата;



Очекувани резултати	1- Изградба на примарната фекална мрежа до крајот на 2020 А22год; 2 - Создавање на услови за ефектуирање на руралниот локациски потенцијал во населените места распослани на Скопска Црна Гора од страна на домашни и странски инвеститори; 3 - Создавање на услови за решавање на секундарните фекални мрежи во наведениот рурален микро регион .									
Ризик и претпоставки	1 - Остварување на очекуваните приходи во буџетските години; 2 - Планинскиот терен за изградба на примарната фекална мрежа; 3 - Запазувањето на роковите од динамичкиот план за изградба на примарната фекална мрежа ;									
Датум на започнување со имплементација на планот	Јануари 2017 година									
Датум на завршување на проектот	Декември 2020 година									
Вкупна вредност	81.000.000,00 денари									
Име на студија	ГП									
Ниво на студија*										
Автор/Фирма, Седиште										
Датум на изготвување на проектна										
Индикатори	реализирани буџетски средства	2015	2016	2017	2018	2019	2020			
		15.000.000,00	15.000.000,00	10.000.000,00	20.000.000,00	11.000.000,00	10.000.000,00			

* ДИП = Документ за идентификација на проектот (студија) ПФС = Префизибилити студија

ИП = Идеен проект ФС = Физибилити студија

ГП = Главен проект



ФИНАНСИСКА КОНСТРУКЦИЈА

Извор на финансирање	Статус на финансирање*	Динамика за финансирање							По 2020 година
		Вкупен износ на проектот во МКД	Потрошено заклучно со 31/12/2015	Предвидени расходи 2016	2017	2018	2019	2020	
1	2	3	4	5	6	7	8	9	
Буџет (630)		0	0	0	0	0	0	0	
Буџетско учество	C	62.000.000	8.000.000	8.000.000	5.000.000	20.000.000	11.000.000	10.000.000	
ДДВ									
Вкупни донации									
Влада на РМ**					0	0	0		
Име на донатор**					0	0	0		
Име на донатор**									
Вкупно заеми									
Име на кредитор**					0	0	0		
Име на кредитор**									
Име на кредитор**									
Други извори на финансирање	C								
***Град Скопје			7.000.000	7.000.000	5.000.000				
Вкупно		81.000.000	15.000.000	15.000.000	10.000.000	20.000.000	11.000.000	10.000.000	

* Ако е C= сигурен, внеси го датумот на потпишување на финансискиот договор или внеси КС = Квази сигурен, (што покажува дека договорот не е сеуште потпишан) или П = преговори (што покажува дека финансирот е идентификуван и заинтересиран да го поддржи проектот).

** Тука да се наведат донаторите и кредиторите. Доколку има повеќе донатори или кредитори, да се внесе секој поодделно.

Ако изворот на финансирање е донација од ЕУ, да се наведе дали се работи за ИПА средства

***Да се наведат конкретните сопствени извори на инееститорот (јавните претпријатија на општината, регионални центри, невладини организации и др.)



Член 2

Овој план влегува во сила со денот на објавувањето во "Службен гласник на Општина Гази Баба".

Број 09-2416/7
од 31.07.2017 година
Скопје

ПРЕТСЕДАТЕЛ
НА СОВЕТ НА ОПШТИНА ГАЗИ БАБА,
м-р Милан Андоновски, с.р.



Врз основа на член 50 став (1) точка 3 од Законот за локалната самоуправа ("Службен весник на РМ" бр.5/02), а во врска со член 85 став (1) од Статутот на Општина Гази Баба ("Службен гласник на Општина Гази Баба" бр.2/06, 14/12, 10/13, 14/13 и 12/14), Градоначалникот на Општина Гази Баба донесе

РЕШЕНИЕ

ЗА ОБЈАВУВАЊЕ НА ПЛАНОТ ЗА ИЗМЕНУВАЊЕ НА ПЛАНОТ НА ПРОГРАМИ ЗА РАЗВОЈ НА ОПШТИНА ГАЗИ БАБА

- За изградба на спортски центар Црешево - Стајковци -

1. Се објавува Планот за изменување на Планот на програми за развој на Општина Гази Баба - за изградба на спортски центар Црешево - Стајковци, што Советот на Општина Гази Баба го донесе на седницата одржана на ден 31.07.2017 година.

2. Ова решение влегува во сила со денот на донесувањето, а ќе се објави во "Службен гласник на Општина Гази Баба".

Број 08-2550/6
од 04.08.2017 година
Скопје

ГРАДОНАЧАЛНИК
НА ОПШТИНА ГАЗИ БАБА,
Тони Трајковски, с.р.

Врз основа на член 62 став (1) од Законот за локалната самоуправа ("Службен весник на РМ" бр.5/02), член 23 став (6) од Законот за финансирање на единиците на локалната самоуправа ("Службен весник на РМ" бр. 61/04, 96/04, 67/07, 156/09, 47/11 и 192/15) и член 151 став (2) од Деловникот на Советот на Општина Гази Баба ("Службен гласник на Општина Гази Баба" бр.4/06 и 12/13), Советот на Општина Гази Баба на Шеесет и втората седница одржана на ден 31.07.2017 година, донесе

П Л А Н

ЗА ИЗМЕНУВАЊЕ НА ПЛАНОТ НА ПРОГРАМИ ЗА РАЗВОЈ НА ОПШТИНА ГАЗИ БАБА

- За изградба на спортски центар Црешево - Стајковци -

Член 1

Во Планот на програми за развој на Општина Гази Баба - за изградба на спортски центар Црешево - Стајковци ("Службен гласник на Општина Гази Баба" бр.15/13, 12/14 и 11/15), во член 2 табеларниот преглед се менува и гласи:

Образец В 1

ПЛАН НА ПРОГРАМИ ЗА РАЗВОЈ

Име на буџетска програма	КОМУНАЛНИ ДЕЈНОСТИ	Ознака на буџетска програма	ЛА
Развојна потпрограма	Изградба на спортски центар Црешево - Стајковци	Ознака на развојна потпрограма	ЛАО
Лице за контакт	Сашо Трајков	тел. и факс	003892 322 66 55 / 3215 112
Функција:	Раководител на Сектор за локален економски развој	E-mail	contact@gazibaba.gov.mk
Адреса:	ул. „Архимедова“ бр. 2 - Општина Гази Баба		

Цели на развојната потпрограма (идентификација на цели кои ќе се постигнат со реализација на развојната потпрограма)	ОПИС
Планирани активности	<p>Да се подобри квалитетот на живот на жителите на руралните населени места распослани на падините на Скопска Црна Гора, преку изградба на спортскиот центар до крајот на 2019 год.; Да се создадат инфраструктурни спортски предуслови за развој на спортот во населените места распослани на падините на Скопска Црна Гора; Заштита на животната средина и здравјето на жителите на руралните населени места распослани на падините на Скопска Црна Гора; Да се создадат претпоставки за развој на локалната економија преку изградба на спортскиот центар Црешево - Стајковци;</p> <p>1 - Експропријација на приватно земјиште 2 - Изработка на основен технички проект за изградба на спортскиот центар; 3 - Ревидирање на постојниот технички (основен) проект; 4 - Добивање на одобрение за градба; 5 - Распишување на јавен повик за јавна набавка за изведувач на проектот; 6 - Изградба на спортскиот центар во периодот 2018 - 2019; 6 - Вршење надзор при изградбата;</p>

<p>Очекувани резултати</p> <p>1- Изградба на спортскиот центар до крајот на 2019 год; 2 - Создавање на услови за ефектуирање на спортскиот потенцијал и развој на спортската култура на жителите од населените места распослани на Скопска Црна Гора;</p>							
<p>Ризик и претпоставки</p>							
<p>Датум на започнување со имплементација на проектот</p>	<p>Јуни 2018 година</p>						
<p>Датум на завршување на проектот</p>	<p>Декември 2019 година</p>						
<p>Вкупна вредност</p>	<p>36.000.000,00 денари</p>						
<p>Име на студија</p>							
<p>Ниво на студија*</p>	<p>ГП</p>						
<p>Автор/Фирма, Седиште</p>							
<p>Датум на изготвување на проектна документација</p>							
<p>Индикатори</p>	<table border="1"> <thead> <tr> <th colspan="2" data-bbox="1178 1668 1204 1888">Реализирани буџетски средства</th> </tr> <tr> <th data-bbox="1178 1668 1204 1758">2018</th> <th data-bbox="1178 1668 1204 1888">2019</th> </tr> </thead> <tbody> <tr> <td data-bbox="1178 1758 1204 1888">21.000.000,00</td> <td data-bbox="1178 1888 1204 1888">15.000.000,00</td> </tr> </tbody> </table>	Реализирани буџетски средства		2018	2019	21.000.000,00	15.000.000,00
Реализирани буџетски средства							
2018	2019						
21.000.000,00	15.000.000,00						

*ДИП = Документ за идентификација на проектот (студија) ПФС = Предфизибилити студија

ИП = Идеен проект ФС = Физибилити студија

ГП = Главен проект



ФИНАНСИСКА КОНСТРУКЦИЈА

Извор на финансирање	Статус на финансирање*	Динамика за финансирање						
		Вкупен износ на проектот во МКД	Потрошено заклучно со 31/12/2017	Предвидени расходи 2018	2019	2020	2021	По 2021 година
1	2	3	4	5	6	7	8	9
Буџет (630)		0	0	0	0	0	0	0
Буџетско учество	С	6.000.000		6.000.000				
ДДВ								
Вкупни донации								
Влада на РМ**					0		0	
Агенција за млади и спорт на РМ	КС	30.000.000		15.000.000	15.000.000	0	0	
Име на донатор**								
Вкупно заеми								
Име на кредитор**					0	0	0	
Име на кредитор**								
Име на кредитор**								
Други извори на финансирање ***								
Вкупно		36.000.000		21.000.000	15.000.000	0	0	0

* Ако е С= сигурен, внеси го датумот на потпишување на финансискиот договор или внеси КС = Квази сигурен, (што покажува дека договорот не е сеуште потпишан) или П = преговори (што покажува дека финансискиот е идентификуван и заинтересиран да го поддржи проектот).

** Тука да се наведат донаторите и кредиторите. Доколку има повеќе донатори или кредитори, да се внесе секој поделно.

Ако изворот на финансирање е донација од ЕУ, да се наведе дали се работи за ИПА средства

*** Да се наведат конкретните сопствени извори на инвеститорот (јавните претпријатија на општината, регионални центри, невладини организации и др.)



Член 2

Овој план влегува во сила со денот на објавувањето во "Службен гласник на Општина Гази Баба".

Број 09-2416/8
од 31.07.2017 година
Скопје

ПРЕТСЕДАТЕЛ
НА СОВЕТ НА ОПШТИНА ГАЗИ БАБА,
м-р Милан Андоновски, с.р.



Врз основа на член 50 став (1) точка 3 од Законот за локалната самоуправа ("Службен весник на РМ" бр.5/02), а во врска со член 85 став (1) од Статутот на Општина Гази Баба ("Службен гласник на Општина Гази Баба" бр.2/06, 14/12, 10/13, 14/13 и 12/14), Градоначалникот на Општина Гази Баба донесе

РЕШЕНИЕ

ЗА ОБЈАВУВАЊЕ НА ПЛАНОТ НА ПРОГРАМИ ЗА РАЗВОЈ НА ОПШТИНА ГАЗИ БАБА

- За изградба на топловодни инсталации во населените места Триангла и Хиподром -

1. Се објавува Планот на програми за развој на Општина Гази Баба - за изградба на топловодни инсталации во населените места Триангла и Хиподром, што Советот на Општина Гази Баба го донесе на седницата одржана на ден 31.07.2017 година.

2. Ова решение влегува во сила со денот на донесувањето, а ќе се објави во "Службен гласник на Општина Гази Баба".

**Број 08-2550/7
од 04.08.2017 година
Скопје**

**ГРАДОНАЧАЛНИК
НА ОПШТИНА ГАЗИ БАБА,
Тони Трајковски, с.р.**

Врз основа на член 62 став (1) од Законот за локалната самоуправа ("Службен весник на РМ" бр.5/02), член 23 став (6) од Законот за финансирање на единиците на локалната самоуправа ("Службен весник на РМ" бр. 61/04, 96/04, 67/07, 156/09, 47/11 и 192/15) и член 151 став (2) од Деловникот на Советот на Општина Гази Баба ("Службен гласник на Општина Гази Баба" бр.4/06 и 12/13), Советот на Општина Гази Баба на Шеесет и втората седница одржана на ден 31.07.2017 година, донесе

П Л А Н

НА ПРОГРАМИ ЗА РАЗВОЈ НА ОПШТИНА ГАЗИ БАБА

- За изградба на топловодни инсталации во населените места Триангла и Хиподром -

Член 1

Советот на Општина Гази Баба донесе План на програми за развој на Општина Гази Баба - за изградба на топловодни инсталации во населените места Триангла и Хиподром.

Член 2

Образец В 1

ПЛАН НА ПРОГРАМИ ЗА РАЗВОЈ

Име на буџетска програма	ПРОЕКТИ ЗА ЕНЕРГЕТСКА ЕФИКАСНОСТ	Ознака на буџетска програма	ГД
Развојна потпрограма	Изградба на топоводни инсталации во н.м. Триангла и Хиподром	Ознака на развојна потпрограма	ГДЕ
Лице за контакт	Сашо Трајков	тел. и факс	003892 322 66 55 / 3215 112
Функција:	Раководител на Сектор за локален економски развој	E-mail	contact@gazibaba.gov.mk
Адреса:	ул. „Архимедова“ бр. 2 - Општина Гази Баба		
Цели на развојната потпрограма (идентификација на цели кои ќе се постигнат со реализација на развојната потпрограма)	ОПИС Да се подобри квалитетот на живот на преку 1050 домаќинства во н.м. Триангла и н.м. Хиподром, преку кофинасирање на изградба на топоводни инсталации, во соработка со ЕЛЕМ Енергетика и град Скопје до крајот на 2018 год.; Да се зголеми енергетската ефикасност и да се намалат трошоците за парно греење на жителите на Триангла и Хиподром со изградбата на топоводните системи; Заштита на животната средина и здравјето на жители на Триангла и Хиподром преку намалување на загадувањето на амбиенталниот воздух ; Да се создадат претпоставки за развој на локална green економија преку изградба на топоводните системи кои функционираат на погон на природен гас.		
Планирани активности	1 - Ревидирање на постојниот технички (Основен) проект; 2 - Добивање на одобрение за градба; 3 - Трансфер на финансиски средства до ЕЛЕМ Енергетика; 4 - Изградба на топоводните инсталации во н.м. Триангла и н.м. Хиподром од страна на ЕЛЕМ Енергетика во периодот 2017 - 2018; 5 - Вршење надзор при изградбата;		



<p>Очекувани резултати</p> <p>Ризик и претпоставки</p> <p>Датум на започнување со имплементација на проектот</p> <p>Датум на завршување на проектот</p> <p>Вкупна вредност</p> <p>Име на студија</p> <p>Ниво на студија*</p> <p>Автор/Фирма, Седиште</p> <p>Датум на изготвување на проектна документација</p>	<p>1- Функционални топловодни системи за парно греење за минимум 1050 домаќинства во н.м. Триангла и н.м. Хиподром до крајот на 2018 год; 2 - Зголемување на енергетската ефикасност и намалување на трошоците за парно греење на преку 1050 домаќинства во н.м. Триангла и н.м. Хиподром во периодот 2018 - 2020 година; 3 - Намалување на CO2 загадувањето на амбигалниот воздух на општина Гази Баба и градот Скопје .</p> <p>1 - Имотно правни проблеми и експроприација во процесот на изградба на топловодните инсталации; 2 - Финансиски проблеми на АД ЕЛЕМ Енергетика во процесот на изведба на топловодните инсталации ; 3 - Запазувањето на роковите од динамичниот план за изградба на топловодните инсталации до крајот на 2018 година во н.м. Триангла и н.м. Хиподром;</p> <p>Септември 2017 година</p> <p>Декември 2018 година</p> <p>4.000.000,00 денари</p> <p>Основен проект</p> <p>ТЕМОН - Скопје</p> <p>2017 година</p>						
<p>Индикатори</p>	<p>реализирани буџетски средства</p> <table border="1"> <thead> <tr> <th></th> <th>2017</th> <th>2018</th> </tr> </thead> <tbody> <tr> <td></td> <td>1.000.000,00</td> <td>3.000.000,00</td> </tr> </tbody> </table>		2017	2018		1.000.000,00	3.000.000,00
	2017	2018					
	1.000.000,00	3.000.000,00					

* ДИП = Документ за идентификација на проектот (студија) ПФС = Предфизибилити студија

ИП = Идеен проект ФС = физибилити студија

ГП = Главен проект



ФИНАНСИСКА КОНСТРУКЦИЈА

Извор на финансирање	Статус на финансирање*	Вкупен износ на проектот во МКД	Потрошено заклучно со 31/12/2016	Динамика за финансирање				
				Предвидени расходи 2017	2018	2019	2020	По 2021 година
1	2	3	4	5	6	7	8	9
Буџет (630)		0	0	0	0	0	0	0
Буџетско учество	С	4.000.000	0	1.000.000	3.000.000	0	0	0
ДДВ								
Вкупни донации								
Влада на РМ **				0				
Име на донатор**				0	0			
Име на донатор**								
Вкупно заеми								
Име на кредитор**				0	0			
Име на кредитор**								
Име на кредитор**								
Други извори на финансирање ***								
Вкупно		4.000.000	0	1.000.000	3.000.000	0	0	0

* Ако е С= сигурен, внеси го датумот на потпишување на финансискиот договор или внеси КС = Кази сигурен, (што покажува дека договорот не е сеуште потпишан) или П = преговори (што покажува дека финансисерот е идентификуван и заинтересиран да го поддржи проектот).

** Тука да се наведат донаторите и кредиторите. Доколку има повеќе донатори или кредитори, да се внесе секој поделно.

Ако изворот на финансирање е донација од ЕУ, да се наведе дали се работи за ИПА средства

*** Да се наведат конкретните сопствени извори на инвентарот (јавните претпријатија на општината, регионални центри, невладини организации и др.)

Член 3

Овој план влегува во сила со денот на објавувањето во "Службен гласник на Општина Гази Баба".

Број 09-2416/9
од 31.07.2017 година
Скопје

ПРЕТСЕДАТЕЛ
НА СОВЕТ НА ОПШТИНА ГАЗИ БАБА,
м-р Милан Андоновски, с.р.



Врз основа на член 50 став (1) точка 3 од Законот за локалната самоуправа ("Службен весник на РМ" бр.5/02), а во врска со член 85 став (1) од Статутот на Општина Гази Баба ("Службен гласник на Општина Гази Баба" бр.2/06, 14/12, 10/13, 14/13 и 12/14), Градоначалникот на Општина Гази Баба донесе

РЕШЕНИЕ

ЗА ОБЈАВУВАЊЕ НА ПРОГРАМАТА ЗА ИЗМЕНУВАЊЕ НА ПРОГРАМАТА ЗА ЛОКАЛЕН ЕКОНОМСКИ РАЗВОЈ, НА ПОДРАЧЈЕТО НА ОПШТИНА ГАЗИ БАБА ЗА 2017 ГОДИНА

1. Се објавува Програмата за изменување на Програмата за локален економски развој, на подрачјето на Општина Гази Баба за 2017 година, што Советот на Општина Гази Баба ја донесе на седницата одржана на ден 31.07.2017 година.

2. Ова решение влегува во сила со денот на донесувањето, а ќе се објави во "Службен гласник на Општина Гази Баба".

Број 08-2550/8
од 04.08.2017 година
Скопје

ГРАДОНАЧАЛНИК
НА ОПШТИНА ГАЗИ БАБА,
Тони Трајковски, с.р.

Врз основа на член 22 став (1) точка 3 и член 62 став (1) од Законот за локалната самоуправа ("Службен весник на РМ" бр.5/02) и член 151 став (2) од Деловникот на Советот на Општина Гази Баба ("Службен гласник на Општина Гази Баба" бр.4/06 и 12/13), Советот на Општина Гази Баба на Шеесет и втората седница одржана на ден 31.07.2017 година, донесе

ПРОГРАМА

ЗА ИЗМЕНУВАЊЕ НА ПРОГРАМАТА ЗА ЛОКАЛЕН ЕКОНОМСКИ РАЗВОЈ, НА ПОДРАЧЈЕТО НА ОПШТИНА ГАЗИ БАБА ЗА 2017 ГОДИНА

1. Во Програмата за локален економски развој, на подрачјето на Општина Гази Баба за 2017 година ("Службен гласник на Општина Гази Баба" бр.17/16 и 2/17), воведот се менува и гласи:

I ВОВЕД

Програмата за ЛЕР за 2017 година е конципирана, согласно буџетската структура, во два сегмента:

1. Поддршка на локалниот економски развој
2. Проекти за енергетска ефикасност

Со Програмата за ЛЕР за 2017 година сакаме да ги постигнеме следните цели:

- Поддршка, промоција и унапредување на продажбата на локацискиот потенцијал во општина Гази Баба;
- Стратешка и континуирана поддршка на претприемништвото и развојот на претприемачкиот дух кај малите и микро компании во ОГБ;
- Поддршка на руралниот развој во ОГБ;
- Градење на капацитети и свесност за потребата од енергетска ефикасност и обновливи извори на енергија;

Се надеваме и очекуваме вака конципираната програма да помогне во остварување на поставените цели за ЛЕР и ИКР за 2017 година.

2. Табеларниот преглед на програмата се менува и гласи:

ПРОГРАМА ЗА ИЗМЕНУВАЊЕ НА ПРОГРАМАТА ЗА ЛОКАЛЕН ЕКОНОМСКИ РАЗВОЈ ЗА 2017 ГОДИНА

Бр.	Планирана активност	ПЕРИОД НА РЕАЛИЗАЦИЈА	ПЛАНИРАНИ СРЕДСТВА							ВКУПНО	
			БЏЕТ НА ОГБ	ДОНАЦИЈА	БЏЕТ НА РМ	БЏЕТ НА ГРАД СКОПЈЕ	ЦЕНТАР ЗА РАЗВОЈ НА СКОПСКИ РЕГИОН	ЕУ ФОНДОВИ	КРЕДИТ		во МКД
		во месеци	извори на финансирање во МКД								
1	Анкетно иследување на деловното опкружување во ОГБ		70.000,00								70.000,00
2	Печатење на промотивен материјал за инвестицискиот потенцијал на ОГБ		350.000,00								350.000,00
3	Финансиска поддршка на пет занаетчиски start up (start up) фирми преку организирање на обуки и натпревар во подготовка на бизнис план		300.000,00					300.000,00			600.000,00
4	Финансиска поддршка на три start up (start up) фирми преку организирање на обуки и натпревар во подготовка на бизнис планови.		300.000,00					300.000,00			600.000,00
5	Финансиска поддршка на иновативни идеи на пет start up фирми или физички лица преку организирање на обуки и натпревар на иновативни идеи		300.000,00					300.000,00			600.000,00
6	ВКУСИЈА ГАЗИ БАБА - имплементација на победничкиот проект од Натпреварот во бизнис иновативни идеи во 2016		300.000,00								300.000,00
7	Подготовка на Стратегија за ЛЕР и Подстратегија за рурален развој за периодот 2017 - 2020 година		180.000,00								180.000,00
	ПРОЕКТИ ЗА ЕНЕРГЕТСКА ЕФИКАСНОСТ										

ПРОГРАМА ЗА ИЗМЕНУВАЊЕ НА ПРОГРАМАТА ЗА ЛОКАЛЕН ЕКОНОМСКИ РАЗВОЈ ЗА 2017 ГОДИНА

Бр.	Планирана активност	ПЕРИОД НА РЕАЛИЗАЦИЈА	ПЛАНИРАНИ СРЕДСТВА									
			во месеци	БУЏЕТ НА ОТБ	ДОНАЦИЈА	БУЏЕТ НА РМ	БУЏЕТ НА ГРАД СКОПЈЕ	ЦЕНТАР ЗА РАЗВОЈ НА СКОПСКИ ПЛАНСКИ РЕГИОН	ЕУ ФОНДОВИ	КРЕДИТ	ВКУПНО	
			извори на финансирање во МКД								во МКД	
8	Заштета на енергија и ЕЕ - финансиска поддршка во изработка на техничка документација за топлинска опрема и инсталации			900.000,00								900.000,00
9	Финансиска поддршка за поддршка на кровни конструкции, лифтови и фасади на зградите во ОТБ			3.000.000,00								3.000.000,00
	ВКУПНО			5.700.000,00	0,00	0,00	0,00	0,00	900.000,00	0,00		6.300.000,00
	Структура во %			90,48	0,00	0,00	0,00	0,00	14,29	0,00		0,00



3. Образложението на програмата се менува и гласи:

III ОБРАЗЛОЖЕНИЕ

Како што веќе спомнавме во воведот, Програмата за ЛЕР за 2017 година е буџетски структурирана во два сегмента:

1. Поддршка на локалниот економски развој
2. Проекти за енергетска ефикасност

Програмата е така конципирана да биде финансирана од повеќе различни извори на финансирање.

Вкупниот износ потребен за реализација на програмата за ЛЕР за 2017 година изнесува 5.700.000,00 денари.

Подетален преглед може да се добие од табеларниот приказ на Програмата за ЛЕР за ОГБ за 2017 година.

1. ПОДДРШКА НА ЛОКАЛНИОТ ЕКОНОМСКИ РАЗВОЈ

• Со преземањето на надлежноста за управување со градежното неизградено државно земјиште, се создава значајна претпоставка за одржлив локален економски развој во согласност со просторните планови на општината и развојните планови на домашните и странски компании. Секако тој процес ќе биде долгорочен и во насока на подобро позиционирање на инвестиционата мапа на сите потенцијални домашни и странски инвеститори, без оглед дали станува збор за физички или правни лица. Во таа насока исклучително е важно целиот локациски потенцијал во ОГБ соодветно да биде презентираан и промовиран, со цел негова подобра визибилност и препознатливост *vis a via* деловната инвеститорска заедница. Со сите предложени активности во овој дел, низ еден автентичен промотивен, пропаганден и аналитички пристап, а преку подготовка на висококвалитетни печатени материјали и испитување на деловното опкружување да влијаеме на зголемување на приходите кои би дошле по тој основ. Ќе се обидеме во тие активности партнерски да ги вклучиме и деловната заедница и одделните државни агенции надлежни за поддршка на активности од тој домен. Во овој сегмент од буџетот на ОГБ се планираат **420.000,00 денари**.

• Развојот на малите и микро компании преставуваат претпоставка за подинамичен економски раст и развој на локалната економија. Во таа насока, наша стратешка определба е да дадеме целосна поддршка на специфицираните таргет групи во локалната економија со цел засилување на нивниот придонес во креирањето на новата вредност и економска активност во ОГБ. За оваа цел во буџетот на ОГБ планираме да алоцираме **1.200.000,00 денари**.

• Во последниот квартал на 2017 година ќе ја подготвиме Стратегијата за ЛЕР за новиот стратешки период 2017 – 2021, притоа запазувајќи ги сите стандарди и критериуми за влучување на сите чинители во општината (граѓаните, бизнисите, факултетите, државните институции и агенции и НВО), а согласно концептот на Светска Банка за урбана ревизија - URBAN AUDIT. За оваа цел во буџетот на ОГБ ќе алоцираме **180.000,00 денари**.

2. ПРОЕКТИ ЗА ЕНЕРГЕТСКА ЕФИКАСНОСТ

Во насока на поттикнување на енергетската ефикасност во колективните станбени згради во ОГБ, ќе субвенционираме изработка на техничка документација за топлинска опрема и инсталации, како и финансиска поддршка на станбените згради кои имаат потреба од рехабилитација и санирање на кровните конструкции, лифтовите или фасадите на зградите. За таа цел во Програмата за ЛЕР алоциравме **3.900.000,00 денари**.

4. Оваа програма влегува во сила со денот на објавувањето во "Службен гласник на Општина Гази Баба".



**Број 09-2416/10
од 31.07.2017 година
Скопје**

**ПРЕТСЕДАТЕЛ
НА СОВЕТ НА ОПШТИНА ГАЗИ БАБА,
м-р Милан Андоновски, с.р.**



Врз основа на член 50 став (1) точка 3 од Законот за локалната самоуправа ("Службен весник на РМ" бр.5/02), а во врска со член 85 став (1) од Статутот на Општина Гази Баба ("Службен гласник на Општина Гази Баба" бр.2/06, 14/12, 10/13, 14/13 и 12/14), Градоначалникот на Општина Гази Баба донесе

РЕШЕНИЕ

ЗА ОБЈАВУВАЊЕ НА ПРОГРАМАТА ЗА ИЗМЕНУВАЊЕ НА ПРОГРАМАТА ЗА УРБАНО ПЛАНИРАЊЕ "Ф", НА ПОДРАЧЈЕТО НА ОПШТИНА ГАЗИ БАБА ЗА 2017 ГОДИНА

1. Се објавува Програмата за изменување на Програмата за урбано планирање "Ф", на подрачјето на Општина Гази Баба за 2017 година, што Советот на Општина Гази Баба ја донесе на седницата одржана на ден 31.07.2017 година.

2. Ова решение влегува во сила со денот на донесувањето, а ќе се објави во "Службен гласник на Општина Гази Баба".

Број 08-2550/9
од 04.08.2017 година
Скопје

ГРАДОНАЧАЛНИК
НА ОПШТИНА ГАЗИ БАБА,
Тони Трајковски, с.р.

Врз основа на член 22 став (1) точка 4 и член 62 став (1) од Законот за локалната самоуправа ("Службен весник на РМ" бр.5/02) и член 151 став (2) од Деловникот на Советот на Општина Гази Баба ("Службен гласник на Општина Гази Баба" бр.4/06 и 12/13), Советот на Општина Гази Баба на Шеесет и втората седница одржана на ден 31.07.2017 година, донесе

ПРОГРАМА

ЗА ИЗМЕНУВАЊЕ НА ПРОГРАМАТА ЗА УРБАНО ПЛАНИРАЊЕ "Ф", НА ПОДРАЧЈЕТО НА ОПШТИНА ГАЗИ БАБА ЗА 2017 ГОДИНА

1. Во Програмата за урбано планирање "Ф" на подрачјето на Општина Гази Баба за 2017 година ("Службен гласник на Општина Гази Баба" бр.17/16), се вршат следните измени:

Во "I. Ф.1 Подпрограма за урбанистичко планирање" точка 1 и 2, се менува и гласи:

1. Извори на финансирање:

Подпрограмата за урбанистичко планирање се финансира од следните извори:

ПРИХОДИ

Кат.	Ставка	Осн. ставка	Подставка	Оддел	Видови на расходи	Износ во денари	Структура %
1	2	3	4	5	6	7	8
	Вкупни приходи					15.000.000	
71	Даночни приходи					0	
	717	Даноци на специфични услуги					
		7171	Комунални даноци				
			717137	Надоместок за уредување на градежно земјиште(дел)			
73	Капитални приходи					15.000.000	
	733	Приходи од продажба на земјиште и нематеријални вложувања				15.000.000	
		7331	Приходи на ЕЛС остварени преку отуѓување и закуп на градежно земјиште сопственост на РМ			0	
			733144	Надоместок за утврдување на легален статус на бесправно-изградени објекти			15.000.000

2.Пресметување на трошоците за урбанистичко планирање

Расходите за реализација, според намената и по поедини видови елементи на Општината се:

РАСХОДИ

Кат.	Ставка	Осн. ставка	Подставка	Оддел	Видови на расходи	Износ во денари	Структура %
1	2	3	4	5	6	7	8
	ВКУПНИ РАСХОДИ					15.000.000	100%
42	Стоки и услуги					15.000.000	
	425	Договорни услуги				15.000.000	
		4256	Услуги за животна средина и планирање			13.000.000	
			425640	Изработка на урбанистички планови			13.000.000
				Изработка на урбанистички планови по редовна постапка			9.000.000



			1	СИ 01		
			2	СИ 02		
			3	СИ 03		
			4	СИ 04		
			5	СИ 05		
			6	СИ 06		
			7	СИ 07		
			8	СИ 08		
			9	СИ 09		
			10	СИ 10		
			11	СИ 11		
			12	СИ 12		
			13	С17		
			14	С 18		
			15	С 19		
			16	С 20		
			17	С 21		
			18	С 22		
			19	С 23		
			20	С 26		
			21	ССИ 07		
			22	ССИ 08		
			23	ССИ 09		
			24	ЦС 09		
			25	ЦС10		
			26	ЦС11		
			27	ЦС 12		
				Урбанистички планови за село на територијата на Општина Гази Баба		
			30	УП за с. Трубарово Р=1: 1000, 1:2500		
			30	УП за с. Гоце Делчев Р=1: 1000, 1:2500		
			31	УП за с. Јурумлери Р=1: 1000		
			32	УП за с. Колонија Идризово Р=1: 1000, 1:2500		
			33	УП за с. Идризово Р=1: 1000, 1:2500		
			34	УП за с. Сингелик Р=1: 1000, 1:2500		
			35	УП за с. Стајковци Р=1: 1000, 1:2500		
			36	УП за с. Инџиково Р=1: 1000, 1:2500		
			37	УП за с. Булачани Р=1: 1000 Р=1:2500		
			38	УП за с. Црешево Р=1: 1000 Р=1:2500		
				УП за с. Виниче Р=1: 1000 Р=1:2500		
			39	УП за с. Страчинци Р=1: 1000 Р=1:2500		
			40	УП за с. Смилковци Р=1: 1000 Р=1:2500		
			41	УП за с. Брњарци Р=1: 1000 Р=1:2500		
			42	УП за с. Раштак Р=1: 1000 Р=1:2500		
			45	Урбанистички планови вон населено место на територијата на Општина Гази Баба		
			46	Општи акти за селата во ОГБ		
				Програма за приоритетна изработка на урбанистички планови на РМ		
				Трошоци за спроведување постапка по извештаи за стратешка оцена на влијанието на животната средина за урбанистичките планови, ЛУПД, проекти за инфраструктура и проекти		

			Трошоци за изготвување и изменување на планови по иницијатива на граѓани и правни лица		
			Трошоци за изработка на локална урбанистичка планска документација на подрачјето на Општина Гази Баба		
			Трошоци за изработка на архитектонско-урбанистички проекти		
			Трошоци за изработка на проекти за инфраструктура		
			Трошоци за изработка на ревизија на планови, ЛУПД, АУП и проекти за инфраструктура		
			Трошоци за изработка на основни проекти за градби од високоградба за потребите на Општина Гази Баба		
			Трошоци за изработка на ревизија на основни проекти за градби од високоградба за потребите на Општина Гази Баба		
			Ажурирање на геодетски подлоги за планови и други геодетски услуги	4.000.000	
		4259	Други договорни услуги	2.000.000	
		4259 20	Услуги за копирање, печатење и огласување во дневен печат	600.000	
		4259 30	Научно истражување (вклучувајќи статистичко истражување) конзерваторски основи и сл.	400.000	
		4529 40	Рушење на објекти заради реализација на урбанистички планови	750.000	
		4259 90	Други договорни услуги	250.000	

2. Во "IV. Ф.А Подпрограма за уредување на градежно земјиште (капитали трошоци)"- потточка 5.2 - Планирани трошоци за реализација на Подпрограмата ФА расходи за 2017 година, табеларниот преглед се заменува со нов и гласи:

5.2 ПЛАНИРАНИ ТРОШОЦИ ЗА РЕАЛИЗАЦИЈА НА ПОДПРОГРАМАТА Ф.А. РАСХОДИ ЗА 2017Г. ^{1/10}

Категорија	Слава	Основна ставка	Подставка	Оддел	Видови на расходи	БУЏЕТ НА ОГБ ФА	РАЗВОЈНИ ПРОГРАМИ	БУЏЕТ НА ГРАД СКОПЈЕ	БУЏЕТ НА РМ	ДОНАЦИЈА	СКОПСКИ ПЛАНСКИ РЕГИОН	ЕУ ФОНДОВИ	КРЕДИТ
						извори на финансирање во МКД							
1	2	3	4	5	6	7	8	9	10	11	12	13	14
48					КАПИТАЛНИ РАСХОДИ	204.600.000,00	вкупно останати расходи						
							353.500.000,00						
	481				градежни објекти	0,00							
		4811				0,00							
			4811 30		Подготовка на објекти за деловни објекти	0,00							

482					ИЗГРАДБА РЕКОНСТРУКЦИЈА, ОДРЖУВАЊЕ И ПРОЕКТИРАЊЕ НА ОБЈЕКТИ	199.100.000,00	68.000.000,00	148.100.000,00	135.000.000,00	2.400.000,00	0,00	0,00	0,00	552.600.000,00
	4821				Улицы ,патишта, тротоари и пешачки првцини	75.700.000,00	16.000.000,00							
		4821 10			Изработка на проекти	3.400.000,00								
			1		изработка на проектна техничка документација за реконструкција на улица Пролетна Офанзива од крстосница со Сава Михалов до регионален пат кон Куманово (Инџиковски пат)	200.000,00								
			2		изработка на проектна техничка документација за изградба на улица со инфраструктура во Ченто- покрај автопат стара полициска станција(пристап зграда на гранит)	500.000,00								
			3		изработка на проектна техничка документација за изградба на улица со инфраструктура во Хиподром 2 (пристап до нов станбено деловен комплекс)	500.000,00								

3	изградба на бул АСНОМ во делот од Керамидница до новата спортска сала	0,00	0,00	5.000.000,00	3/10	0,00	0,00	0,00	0,00
4	изградба на трета лента - прочирување на бул. Александар Македонски од Агросервис до клучка Диамант	0,00	0,00	20.000.000,00					
5	Изградба на паркинг во Автокоманда	1.500.000,00							
6	Изградба - трасирање и тампонирање на улици во новата населба Хиподром-2	0,00	16.000.000,00	8.000.000,00					
7	Изградба на улица и паркинг помеѓу амбуланта и пошта во Ченто	1.500.000,00							
8	Изградба на паркинг во Триангла	1.500.000,00							
9	Асфалтирање улици во н. Камник	4.000.000,00							
10	Асфалтирање на улици во н.м. Кирил Петрушевски	1.500.000,00							
11	асфалтирање на краци на ул. Сава Михапов	500.000,00							
12	асфалтирање на улици во керамидница	1.500.000,00							
13	изградба на улица со инфраструктура во Ченто покрај автопат стара полициска станица(пристап зграда на гранит)	2.500.000,00							
14	изградба на улица со инфраструктура во Хиподром 2 (пристап до нов станбено деловен комплекс)	4.500.000,00							
15	Хоризонтална и вертикална сообраќајна сигнализација (билборди, сообраќајни знаци, улични препреки, бележење на улици и др.)	1.500.000,00							
4821 30	Реконструкција на улици и патишта	30.000.000,00							
	Реконструкција на дел од ул. Алија Авдовик	0,00	0,00	11.000.000,00					
1	Реконструкција на улица Ордан Попјорданов заедно со атмосферска канализација и еден тротоар (вредност само за улицата)	2.000.000,00							
2	Реконструкција на улици во н.м. Трубареве	2.000.000,00							
3	реконструкција-проширување на паркинг кај зградите на Антон Попов(три куќи)	500.000,00							
4	Реконструкција на паркинг кај зградите позади ОУ 25 Мај	500.000,00							
5	Реконструкција на улици Во Јурулпери	1.500.000,00							
	-								

7	реконструкција на улица 515 и 516 кон индустриска зона Керамидница (кон комуна Фас, Виталија, Топлификација и др. Стопански субјекти)	3.000.000,00			4/10				
8	реконструкција на улица кон стрелиште Камник	2.500.000,00							
9	Реконструкција на улици во поплавени населени места								
9.1	Сингелиќ			7.800.000,00	20.000.000,00				
9.2	Индиќово			25.000.000,00	8.600.000,00				
9.3	Булачани			13.000.000,00	8.400.000,00				
9.4	Виниче			200.000,00	8.600.000,00				
9.5	Страчинци			0,00	0,00				
9.6	Црешево-Смилковци			2.000.000,00	37.400.000,00				
9.7	Брњарци			2.000.000,00	6.200.000,00				
9.8	Стајковци			23.200.000,00	11.400.000,00				
9.9	Ченто, Јане Сандански, Економија			6.000.000,00	15.400.000,00				
10	Одржување и санација на улици со надградба и крпење на ударни дупки	5.000.000,00							
11	ангажирање на механизација за интервентни потреби за поправки и реконструкции на улици.	5.000.000,00							
12	реконструкција на друпи улици и паркинзи	2.000.000,00							
13	Зимско одржување на улици	4.500.000,00							
	тротоари пешачки патеки и површини	16.300.000,00							
1	уредување на површините во Автокоманда т.н. Коцка(2200м2)	1.500.000,00							
2	Железара: Продолжување на тротоари по ул. Душан Тасевски	550.000,00							
3	изградба на тротоари Триангла: ул. Темко Попов, ул. Андри Барбис	550.000,00							
	изградба на тротоари								

					510					
		5	изградба на тротоари Кирил Петрушевски по главна улица, Зеңдел Џемил и Димче Милошевски	1.500.000,00						
		6	Хиподром: ул. Никола Киро Мајски од лева и десна страна продолжување на тротоари,Беровска, ул. Жан Жорес и плато пред плоштадот	1.100.000,00						
		7	изградба на тротоари во н. Јане Сандански	1.000.000,00						
		8	изградба на тротоари Трубарев: -ул. 2 цквата и школото , плато пред црквата ,ОД РАМПА Трубарев до дел на делница 103	2.500.000,00						
		9	Изградба делници од тротоари по Р-103 во делот на населените места Јурумлери Колонија и Идризово	4.000.000,00						
		10	Изградба на тротоар во с. Цршево	500.000,00						
		11	изградба на тротоари во Стајковци: главната ул., ул.18,ул.6,	550.000,00						
		12	изградба на други тротоари и пешачки површини	2.000.000,00						
	4823		Пречистителни станици и канализациони системи	44.200.000,00	52.000.000,00					
	4823	10	проектирање	2.700.000,00						
		1	Изработка на Проектна документација за препумпни станици на канализациони мрежи	300.000,00						
		2	Проектна документација за канализација за населените места од Бигеле до Дома	200.000,00						
		3	Проекти за независни канализации со пречистителни станици за н.м. Цршево,Булачани, Раштак,Смилковци Виниче и Страчинци	500.000,00						
		4	проектна документација за атмосферска канализација за нас.Железара 4000м	400.000,00						
		5	проектна документација за атмосферска канализација за нас. Јане Сандански 4500м	450.000,00						
		6	изработка на проектна документација за атмосферска канализација Инџиково	150.000,00						
		7	Проектна документација за пречистителни станици за населените места;							
		..	Трубарев и Гоце Делчев	250.000,00						

	7.2	Идризово 1500е.ж	150.000,00						6/10			
	8	Проектирање на други канализациони објекти	300.000,00									
4823 20		Изградба на канализациони системи	37.500.000,00									
	1	Изградба на фекална канализација во Ченто по ул. Маџари 3	1.500.000,00									
	2	Изградба на фекална канализација во Триангла на ул. Благоја Стефковски кај бензиска -индустриска	1.000.000,00									
	3	Изградба на фекална канализација Керамидница (кај сајмиште и кај канал 5).	1.000.000,00									
	4	Изградба на фекална канализација во н.м.Трубарево	5.000.000,00	6.000.000,00								
	5	Изградба на фекална канализација во н.м.Гоце Делчев	1.000.000,00	7.000.000,00	4.000.000,00							
	6	Изградба на канализација во н.м Сингелик(Топска и ул. 13)	0,00						2.000.000,00			
	7	Изградба на фекална канализација во н.м.Јурумлери	8.000.000,00	7.000.000,00	4.000.000,00							
	8	Изградба на фекална канализација во н.м.Колонија	0,00	5.000.000,00								
	9	Изградба на атмосферска канализација во н. Јане Сандански	3.000.000,00									
	10	Изградба на спој на атмосферска со канал на ул Јужномаровски и Сречко Пужалка	500.000,00									
	11	Изградба на фекална канализација во н.м.Црешево	0,00	2.500.000,00	2.500.000,00							
	12	Изградба на фекална канализација во Смилковци	0,00	2.500.000,00	2.500.000,00							
	13	Изградба на секундарна атмосферска канализација во н. Триангла	0,00	8.000.000,00					7.000.000,00			
	14	Изградба на канализација спој со ул. Товарник1-нас. Камник	3.000.000,00									
	15	изградба на фекална канализација Сингелик-храци на Антон Попов 9 и 11	2.000.000,00									
	16	изградба на водоводна и канализациона мрежа во н. Жиподром2	3.000.000,00	14.000.000,00								
	17	изградба на премин под ул. Антон попов за поврзување на атмосферска канализација од ул. Товарник	1.500.000,00									
	18	Изградба на атмосферска канализација Инциково од	5.000.000,00									

		Изградба на фекална канализација во Триангла улица после зур маркет десно	1.000.000,00			7/10			
		Изградба на фекална канализација во Триангла -кај кожара Гodel.	1.000.000,00						
	19	Изградба на други канализациони мрежи	0,00						
4823	30	реконструкција	4.000.000,00						
	1	ангажирање на механизација за реконструкција на објекти	1.000.000,00						
	2	реконструкција на канализациони системи	3.000.000,00						
4824		Изградба на депони за отпад	0,00						
	4824	20	Изградба на депони за отпад	0,00					
4827		Капацитети за водоснабдување	20.100.000,00						
		проектирање	800.000,00						
	1	Проекти за секундарни водоводни мрежи во н.м. Страчинци	300.000,00						
	2	Проектирање на други водоводни мрежи и системи	500.000,00						
		изградба	16.500.000,00						
	4827	20	изградба на водоводна мрежа и нов резервар во Раштак	0,00		1.200.000,00	10.000.000,00		
		2	изградба на водоводна мрежа во Булчани	1.000.000,00					
		3	изработка на истражни бушотини за водоснабдување и довод до резерварите во Боњаши	1.500.000,00					
		4	изработка на хидрофорски станици за подобрување на водоснабдување во Железара	3.000.000,00					
		5	доизградба на нови водоводни линии Јурумлери, Скопско поле и Трубареве	1.000.000,00					
		6	Доизградба на водовод и во населба Камник (спој со ул. Товаришник-1)	2.000.000,00					
		7	Изградба на бунари за техничка вода и за полевање на зелените површини	500.000,00					
		8	изработка на водоводна мрежа во нас. Хиподром2	2.000.000,00		1.700.000,00			
		9	изработка на водоводна линија за кружен тек во Тумба-Питу Гули	1.000.000,00					
		10	Изградба на објекти за подобрување на водоснабдување во Страчинци	2.500.000,00					
		Изградба на други водоводни мрежи и	-----						

реконструкција		2.800.000,00				810			
4827 30	1	реконструкција на каптажа во Раштак	500.000,00						
	2	реконструкција на водоводни линии на краци од Сава Михајлов 2-12	800.000,00						
	3	реконструкција на водоводна линија по ул. Јордан Попјорданов	500.000,00						
	4	реконструкција на други водоводни мрежи и објекти на водоводните системи	1.000.000,00						
4829		Изработка на други објекти и проекти	59.100.000,00	0,00	0,00	0,00			
		Проекти	3.900.000,00						
4829 10	1	изработка на проектна техничка документација за потпорен ѕид во с. Раштак со гемаханчки истражни работи.	600.000,00						
	2	изработка на проектна техничка документација за потпорен ѕид во с. Булачани и гемаханчки истражни работи.	600.000,00						
	3	проект за уредување на каналот во н.м. Сингелиќ	400.000,00						
	4	проект за уредување на каналот во н.м. Страници	150.000,00						
	5	проект за уредување на инџиковски канал на потег низ на селеното место од мостот до последна автобуска станица	0,00				200.000,00		
	6	проект за уредување на канал по ул. Антон Велков Стајковци	150.000,00						
	7	проектна документација за пешачки натпатник преку железника пруга(Вардариште Машаи)	0,00				200.000,00		
	8	Изработка на тех. Проекти за други објекти	500.000,00						
	9	Ревизија на проекти	1.500.000,00						
4829 20		Изградба на други објекти	41.700.000,00						
	1	Изградба на спортско игралиште Виниче	4.000.000,00						
	2	Изградба на мини спортски игралишта	2.000.000,00						
	3	Изградба на детско-забавни игралишта и поставување на урбана опсема	2.000.000,00						
	4	Чистење и одржување на одводни канали	3.700.000,00						
	5	Изведба на работи за подобрување на условите во училишта градинки и други воспитно образовни објекти	4.000.000,00						
	6	изградба на подземни садови за собирање на комунален смет	2.000.000,00						

				изградба на системи за енергетска ефикасност на јавни објекти-надлежност на Општината	0,00			9/10	2.000.000,00			
				изградба на потпорен ѕид во Раштак	20.000.000,00							
				Вршење на стручен надзор над изградба	2.000.000,00							
				Изградба на други објекти	2.000.000,00							
		4829 30		Реконструкција	13.500.000,00							
			1	Реконструкција на детски забавни парчиња	2.000.000,00							
			2	Реконструкција на спортски терен Колонија со вештачка трева	2.500.000,00							
			3	Реконструкција на спортски терен Триангла вештачка трева и ограда	2.000.000,00							
			4	Реконструкција на други спортски игралишта (Вардариште, Булачани, соблекувални и други простории на спортските објекти)	3.000.000,00							
			5	Реконструкција на објектите на месните заедници, културните домови и општината	3.000.000,00							
			6	Реконструкција на други објекти	1.000.000,00							
		485		Не материјални трошоци откуп на земјиште	5.500.000,00	0,00	0,00	0,00	0,00	0,00	0,00	0,00
		4854		Не материјални трошоци откуп	5.500.000,00							
		4854 10		Откуп на земјиште	4.000.000,00							
				Надомест за одземен имот	500.000,00							
		4854 20	1	Надомест -обештетување на лица или правни субјекти, за ограничување на правото на сопственост при реализација на објекти од комунална и патна инфраструктура	1.000.000,00							

3. Оваа програма влегува во сила со денот на објавувањето во "Службен гласник на Општина Гази Баба".

Број 09-2416/11
од 31.07.2017 година
Скопје

ПРЕТСЕДАТЕЛ
НА СОВЕТ НА ОПШТИНА ГАЗИ БАБА,
м-р Милан Андоновски, с.р.



Врз основа на член 50 став (1) точка 3 од Законот за локалната самоуправа ("Службен весник на РМ" бр.5/02), а во врска со член 85 став (1) од Статутот на Општина Гази Баба ("Службен гласник на Општина Гази Баба" бр.2/06, 14/12, 10/13, 14/13 и 12/14), Градоначалникот на Општина Гази Баба донесе

РЕШЕНИЕ

ЗА ОБЈАВУВАЊЕ НА ПРОГРАМАТА ЗА ИЗМЕНУВАЊЕ НА ПРОГРАМАТА ЗА МЛАДИ И СПОРТ, НА ПОДРАЧЈЕТО НА ОПШТИНА ГАЗИ БАБА ЗА 2017 ГОДИНА

1. Се објавува Програмата за изменување на Програмата за млади и спорт, на подрачјето на Општина Гази Баба за 2017 година, што Советот на Општина Гази Баба ја донесе на седницата одржана на ден 31.07.2017 година.

2. Ова решение влегува во сила со денот на донесувањето, а ќе се објави во "Службен гласник на Општина Гази Баба".

Број 08-2550/10
од 04.08.2017 година
Скопје

ГРАДОНАЧАЛНИК
НА ОПШТИНА ГАЗИ БАБА,
Тони Трајковски, с.р.

Врз основа на член 22 став (1) точка 6, член 62 став (1) од Законот за локалната самоуправа ("Службен весник на РМ" бр.5/02) и член 151 став (2) од Деловникот на Советот на Општина Гази Баба ("Службен гласник на Општина Гази Баба" бр.4/06 и 12/13), Советот на Општина Гази Баба на Шеесет и втората седница одржана на ден 31.07.2017 година, донесе

ПРОГРАМА

ЗА ИЗМЕНУВАЊЕ НА ПРОГРАМАТА ЗА МЛАДИ И СПОРТ, НА ПОДРАЧЈЕТО НА ОПШТИНА ГАЗИ БАБА ЗА 2017 ГОДИНА

1. Во Програмата за млади и спорт на подрачјето на Општина Гази Баба за 2017 година ("Службен гласник на Општина Гази Баба" бр.17/16), се вршат следните измени:

- Во точка "I. Средства за тековни активности на спортските друштва" кај "Фудбалски клуб Скопје", бројот **"200.000,00"** се заменува со бројот **"500.000,00"**;

- Во точка "I. Средства за тековни активности на спортските друштва" во делот на "Вкупно средства за спортски друштва", бројот **"1.270.000,00"** се заменува со бројот **"1.570.000,00"**; и

- Во предвидениот износ за реализација на програмата, во делот на "Вкупно за сите ставки", бројот **"2.884.000,00"** се заменува со бројот **"3.184.000,00"**.

2. Оваа програма влегува во сила со денот на објавувањето во "Службен гласник на Општина Гази Баба".

Број 09-2416/12
од 31.07.2017 година
Скопје

ПРЕТСЕДАТЕЛ
НА СОВЕТ НА ОПШТИНА ГАЗИ БАБА,
м-р Милан Андоновски, с.р.



Врз основа на член 50 став (1) точка 3 од Законот за локалната самоуправа ("Службен весник на РМ" бр.5/02), а во врска со член 85 став (1) од Статутот на Општина Гази Баба ("Службен гласник на Општина Гази Баба" бр.2/06, 14/12, 10/13, 14/13 и 12/14), Градоначалникот на Општина Гази Баба донесе

РЕШЕНИЕ

ЗА ОБЈАВУВАЊЕ НА ЗАКЛУЧОКОТ ЗА УСВОЈУВАЊЕ НА ИЗВЕШТАЈОТ ЗА ОСТВАРУВАЊЕ НА ПРИХОДИТЕ И ИЗВРШУВАЊЕ НА РАСХОДИТЕ НА БУЏЕТОТ НА ОПШТИНА ГАЗИ БАБА, ЗА ПЕРИОДОТ ЈАНУАРИ - ЈУНИ 2017 ГОДИНА

1. Се објавува Заклучокот за усвојување на извештајот за остварување на приходите и извршување на расходите на Буџетот на Општина Гази Баба, за периодот јануари - јуни 2017 година, што Советот на Општина Гази Баба го донесе на седницата одржана на ден 31.07.2017 година.

2. Ова решение влегува во сила со денот на донесувањето, а ќе се објави во "Службен гласник на Општина Гази Баба".

**Број 08-2550/11
од 04.08.2017 година
Скопје**

**ГРАДОНАЧАЛНИК
НА ОПШТИНА ГАЗИ БАБА,
Тони Трајковски, с.р.**

Врз основа на член 32 став (2) од Законот за финансирање на единиците на локалната самоуправа ("Службен весник на РМ" бр.61/04, 96/04, 67/07, 156/09, 47/11 и 192/15), член 36 став (1) точка 7 и член 62 став (1) од Законот за локалната самоуправа ("Службен весник на РМ" бр. 5/02) и член 151 став (2) од Деловникот на Советот на Општина Гази Баба ("Службен гласник на Општина Гази Баба" бр.4/06 и 12/13), расправајќи по извештајот за остварување на приходите и извршување на расходите на Буџетот на Општина Гази Баба, за периодот јануари - јуни 2017 година, Советот на Општина Гази Баба на Шеесет и втората седница одржана на ден 31.07.2017 година, донесе

ЗАКЛУЧОК

ЗА УСВОЈУВАЊЕ НА ИЗВЕШТАЈОТ ЗА ОСТВАРУВАЊЕ НА ПРИХОДИТЕ И ИЗВРШУВАЊЕ НА РАСХОДИТЕ НА БУЏЕТОТ НА ОПШТИНА ГАЗИ БАБА, ЗА ПЕРИОДОТ ЈАНУАРИ - ЈУНИ 2017 ГОДИНА

1. Се усвојува извештајот за остварување на приходите и извршување на расходите на Буџетот на Општина Гази Баба, за периодот јануари - јуни 2017 година.
2. Овој заклучок влегува во сила со денот на објавувањето во "Службен гласник на Општина Гази Баба".

**Број 09-2416/13
од 31.07.2017 година
Скопје**

**ПРЕТСЕДАТЕЛ
НА СОВЕТ НА ОПШТИНА ГАЗИ БАБА,
м-р Милан Андоновски, с.р.**

1. Вовед

1.1 Основни податоци за Општината

-Општина Гази Баба е формирана на 3 ноември 1976 година.

-Број на жители

Во Општина Гази Баба живеат 76.458 жители од кои според етничката припадност 73,5% се Македонци; 17,3% се Албанци; 2,9% се Срби; 2,9% се Роми; 0,8% се Турци; 0,3% се Власи и 1,3% се останати.

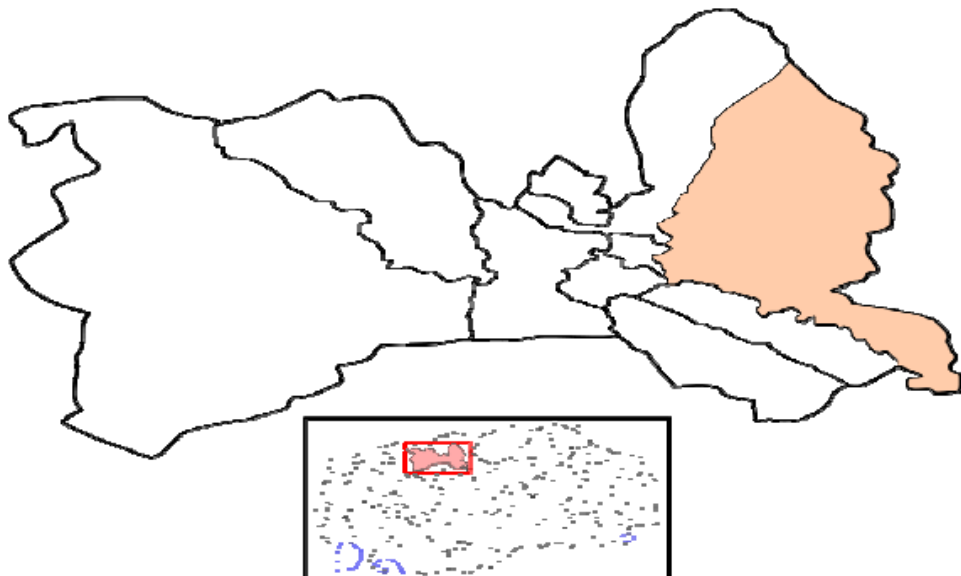
-Просечна возраст

Просечна возраст на населението во Општина Гази Баба е 35,4 години, до 20 години 27,4%, до 40 години 58,6%, 60 години и повеќе 14,4%.

-Површина и населени места

Општина Гази Баба зафаќа површина од 92 км² од која голем дел припаѓа на руралниот дел со 59,8 км² обработливо земјиште. Населени места во општината се: Автокоманда, Железара, Керамидница, Хиподром, Маџари 1, Маџари 2, Триангла, Вардариште, Крсте Мисирков, Јане Сандански, Тубарево, Гоце Делчев, Питу Гули, Јурумлери, Колонија Идризово, Инџиково, Стајковци, Алија Авдовиќ, Страчинци, Црешево, Смиљковци, Виниче, Булачани, Раштак и Брњарци кои се организирани во 25 месни заедници, 10 во урбаниот дел и 15 во руралниот дел на општината .

Скопје - Општина Гази Баба



I – ПРИХОДИ

Вкупните приходи во буџетот на Општина Гази Баба, за периодот јануари-јуни 2017 година, се остварени во вкупен износ од **378.972.969,00** денари или **31,73%** во однос на вкупно планираните приходи во Буџетот за 2017 година, во износ од **1.194.200.000,00** денари. Споредбено со вториот квартал од 2016 година имаме поголемо остварување за 12,55%.

Планираните приходи во Буџетот за 2017 година, остварените приходи за периодот јануари-јуни 2017 година и реализираните приходи за периодот јануари-јуни 2016 година, групирани по оделни видови на приходи изнесуваат:

ПРИХОДИ НА БУЏЕТОТ НА ОПШТИНА ГАЗИ БАБА			БУЏЕТ	Реализација		Индекси	
Р.бр	Кonto	Програма / Ставка	2017 година	II - Квартал 2016 година	II - Квартал 2017 година	6/4	6/5
1	2	3	4	6	6	7	8
	71	ДАНОЧНИ ПРИХОДИ	391,870,000	79,654,122	104,933,904	26.78%	131.74%
	72	НЕДАНОЧНИ ПРИХОДИ	9,000,000	2,237,475	1,925,232	21.39%	86.04%
	73	КАПИТАЛНИ ПРИХОДИ	125,580,000	6,309,345	6,244,015	4.97%	98.96%
	74	ТРАНСФЕРИ И ДОНАЦИИ	204,300,000	54,681,519	72,422,132	35.45%	132.44%
1		ВКУПНО ПРИХОДИ НА ОСНОВЕН БУЏЕТ	730,750,000	142,882,461	185,525,283	25.39%	129.84%
2		ВКУПНО ПРИХОДИ ОД БЛОК ДОТАЦИИ	366,330,000	173,210,000	175,374,998	47.87%	101.25%
3		ВКУПНО ПРИХОДИ ОД ДОНАЦИИ	26,650,000	285,877	4,099,685	15.38%	1434.07%
4		ПРИХОДИ ОД САМОФИНАНСИРАЧКИ АКТИВНОСТИ	45,470,000	15,884,606	13,973,003	30.73%	87.97%
5		ВКУПНО ПРИХОДИ ОД КРЕДИТИ	25,000,000	4,465,160	0	0.00%	0.00%
		ВКУПНО ПРИХОДИ НА БУЏЕТОТ НА ОПШТИНА ГАЗИ БАБА	1,194,200,000	336,728,104	378,972,969	31.73%	112.55%

Приходите на Основниот буџет се остварени во износ од **185.525.283,00** денари, или **25,39%** во однос на планираните приходи во Буџетот за 2017 година, кои изнесуваат 730.750.000,00 денари и се за 29,84% повисоки во однос на истиот период во 2016 година.

Кај **Приходи од донации** имаме остварување од 4.099.685,00 денари или 15,38% во однос на планот кој изнесува 26.650.000,00 денари и престравуваат, во најголем дел, искористено салдо за покривање на расходите за санација на штетите кои настанаа од погравите во 2016 година како и приходи од проекти кои ги спроведуваат училиштата и градинките.

Приходите од блок дотациите, од кои се финансираат основните училишта и детските градинки на територија на Општината, се остварени во износ од **175.374.998,00** денари, или **47,87%** во однос на планираните во Буџетот за 2017 година, кои изнесуваат **366.330.000,00** денари.

Приходите од самофинансирачките активности на основните училишта и детските градинки се остварени во износ од **13.973.003,00** денари или **30,73%** во однос на планираните во Буџетот за 2017 година кои изнесуваат **45.470.000,00** денари и

Кај **Приливите од кредити**, не бележиме остварување во вториот квартал за 2017 година.

Споредено со истиот периодот јануари-јуни 2016 година, кај **вкупните приходи** се бележи поголемо остварување за **12,55%**, од кои :

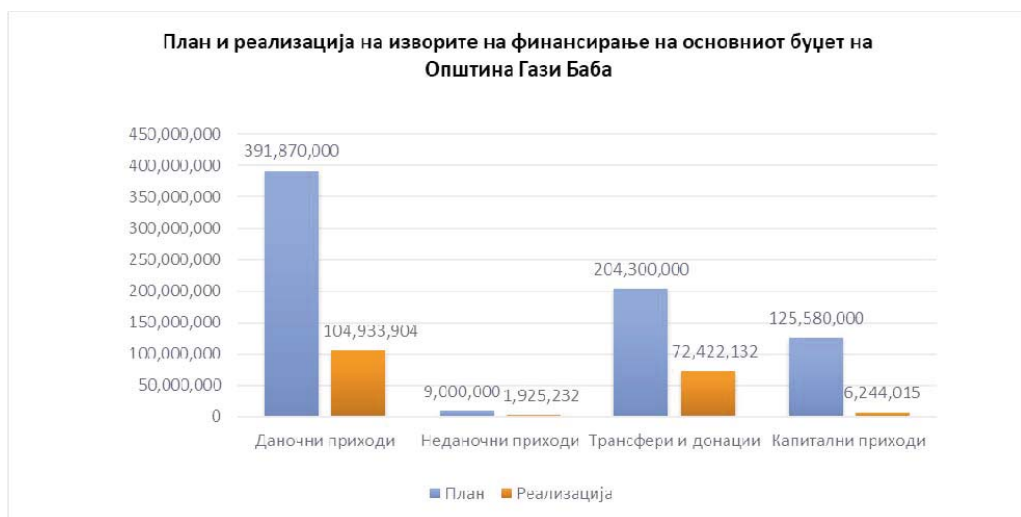
- Приходите на Основниот буџет бележат зголемување од **29,84%**,
- Приходите од блок дотациите за финансирање на основните училишта и детските градинки бележат зголемување од **1,25%**,

- Приходите од донации бележат позначително зголемување од **1.334,07%**,
- Приходите од самофинансирачки активности на основните училишта и детските градинки бележат намалување од **12,03%**, и
- Кај Приливите од кредити, не бележиме остварување во вториот квартал за 2017 година.

Графичкиот приказ на остварените приходи на Општината за периодот јануари-јуни 2017 година, и на нивната споредба со планираните приходи во Буџетот за 2017 година, класифицирани по одделни видови на приходи може да се види од следното :



Извор: Општина Гази Баба



Извор: Општина Гази Баба



Извор: Општина Гази Баба

Аналитичкиот приказ на остварувањето на оделните видови на приходи на буџетот на Општина Гази Баба, за периодот јануари-јуни 2017 година, година по ставки и подставки, и нивната споредба со планираните приходи во Буџетот за 2017 година, и со остварените приходи за истиот период во 2016 година, е даден во следниот табеларен преглед :

ПРИХОДИ НА БУЏЕТОТ НА ОПШТИНА ГАЗИ БАБА			БУЏЕТ	Реализација		Индекси	
Р.бр	Кonto	Програма / Ставка	2017 година	II - Квартал 2016 година	II - Квартал 2017 година	6/4	6/5
1	2	3	4	6	6	7	8
		ВКУПНО ПРИХОДИ НА БУЏЕТОТ НА ОПШТИНА ГАЗИ БАБА	1,194,200,000	336,728,104	378,972,969	31.73%	112.55%
		ВКУПНО ПРИХОДИ НА ОСНОВЕН БУЏЕТ	730,750,000	142,882,461	185,525,283	25.39%	129.84%
	71	ДАНОЧНИ ПРИХОДИ	391,870,000	79,654,122	104,933,904	26.78%	131.74%
1	711	Данок од доход, од добивка и од капитални добивки	18,650,000	6,892,261	7,454,174	39.97%	108.15%
	711111	Данок на плати на вработени лива корисници на средства од Буџетот на РМ и на ЕЛС.	5,000,000	1,668,534	1,715,087	34.30%	102.79%
	711112	Данок на плати на вработени лица во трговски друштва и јавни претпријатија	12,340,000	4,942,901	5,265,916	42.67%	106.53%
	711114	Данок на плати остварени во странство	100,000	31,497	27,746	27.75%	88.09%
	711133	Данок на доход од физички лица кои се занимаваат со занаетчиска дејност	900,000	326,946	307,541	34.17%	94.06%
	711139	ДДанок на доход на приходи ид занаетчиска дејност според паушално утврден нето приход	300,000	119,122	137,327	45.78%	115.28%
	711140	Камата за ненавремено плаќање на персонален данок на доход од занаетчиска дејност	10,000	-196,739	557	5.57%	-0.28%
2	713	Даноци на имот	96,900,000	36,716,759	40,607,063	41.91%	110.60%
	713111	Данок на имот	17,000,000	9,602,059	10,324,111	60.73%	107.52%
	713112	Повисока стапка на данок на имот	13,000,000	3,329,382	8,895,792	68.43%	267.19%
	713113	Данок на имот од правни лица	17,400,000	8,109,940	9,959,807	57.24%	122.81%
	713211	Данок на наследство и подарок	5,000,000	1,561,002	1,227,096	24.54%	78.61%
	713311	Данок на промет на недвижности	26,000,000	9,158,241	6,566,290	25.25%	71.70%
	713312	Данок на промет на недвижности по повисока стапка	16,000,000	4,594,772	3,446,030	21.54%	75.00%
	713512	Камата за ненавремено плаќање на данок на имот	2,500,000	361,363	187,937	7.52%	52.01%
3	717	Даноци на специфични услуги	275,970,000	35,995,259	56,840,967	20.60%	157.91%
	717112	Комунална такса за истакнување на фирма, односно назив на деловна просторија	15,000,000	6,081,156	4,729,189	31.53%	77.77%

	717115	Комунална такса за користење на улици со возила што се плаќа при регистрација на возилата	5,900,000	1,659,294	1,723,501	29.21%	103.87%
	717116	Комунална такса за користење и одржување на јавно осветлување	48,140,000	17,605,006	17,690,760	36.75%	100.49%
	717129	Други комунални такси (витрини, музика и сл.)	90,000	0	0	0.00%	0.00%
	717131	Комунална такса за користење на просторот пред деовни простории за вршење на дејност	500,000	20,815	64,467	12.89%	309.71%
	717132	Комунална такса за истакнување на фирма, односно назив на деловна просторија	0	0	0	0.00%	0.00%
	717137	Надомест за уредување на градежно земјиште	206,300,000	10,628,988	32,633,050	15.82%	307.02%
	717140	Камата за ненавремено плаќање	40,000	0	0	0.00%	0.00%
4	718	Такси за користење или дозволи за вршење на дејност	350,000	49,843	31,700	9.06%	63.60%
	718134	Надомест за управување со отпад на општината, односно Град Скопје	150,000	18,447	12,310	8.21%	66.73%
	718147	Надомест за вадење песок	200,000	31,396	19,390	9.70%	61.76%
	72	НЕДАНОЧНИ ПРИХОДИ	9,000,000	2,237,475	1,925,232	21.39%	86.04%
5	722	Глоби, судски и административни такси	3,800,000	1,850,816	1,581,629	41.62%	85.46%
	722129	други парични казни	500,000	44,745	623,039	124.61%	1392.42%
	722315	Административни такси кои се плаќаат за списите и дејствијата	3,100,000	1,806,071	958,590	30.92%	53.08%
	722316	Други локални такси	200,000	0	0	0.00%	0.00%
6	723	Такси и надоместоци	100,000	0	1,000	1.00%	0.00%
	723911	Закупнина од објекти	100,000	0	0	0.00%	0.00%
	723914	Приходи од закупнина на општествен имот	0	0	1,000	0.00%	0.00%
7	724	Други владини услуги	100,000	8,000	0	0.00%	0.00%
	724112	Надомест за изработка на просторни и урбанистички планови	0	0	0	0.00%	0.00%
	724125	Приходи од тендери (јавни набавки)	100,000	8,000	0	0.00%	0.00%
8	725	Други неданочни приходи	5,000,000	378,659	342,603	6.85%	90.48%
	725939	Останати неданочни приходи	5,000,000	378,659	342,603	6.85%	90.48%
	73	КАПИТАЛНИ ПРИХОДИ	125,580,000	6,309,345	6,244,015	4.97%	98.96%
9	733	Продажба на земјиште и нематеријални вложувања	125,580,000	6,309,345	6,244,015	4.97%	98.96%
	733111	Приходи од продажба на недвижности на Р.М.	100,000	15,591	15,585	15.59%	99.96%
	733115	Приходи од закуп на земјодел. Земјиште во сопственост на државата	400,000	41,072	69,753	17.44%	169.83%
	733119	Надомест за концесии за експлоатација на минерални сировини (по основа на простор)	250,000	95,628	131,439	52.58%	137.45%
	733120	Надомест за концесии за експлоатација на минерални сировини по основа на експлоатирани минерална сировина	900,000	281,872	199,571	22.17%	70.80%
	733131	Приходи од надомест за закупнина	2,000,000	833,640	833,640	41.68%	100.00%
	733132	Приходи на ЕЛС остварени при отуѓување и закуп на градежно земјиште	72,000,000	526,114	514,765	0.71%	97.84%
	733144	Надоместок за утврдување на статус на бесправно изградени објекти	49,930,000	4,515,428	4,479,262	8.97%	99.20%
	74	ТРАНСФЕРИ И ДОНАЦИИ	204,300,000	54,681,519	72,422,132	35.45%	132.44%
10	741	Трансфери од други нивоа на власт	204,300,000	54,681,519	72,422,132	35.45%	132.44%
	741111	Тековни трансфери од други нивоа на власт	2,500,000	114,029	0	0.00%	0.00%
	741113	Трансфери од буџетите на фондовите	7,000,000	5,783,460	5,783,460	82.62%	100.00%
	741114	Пренесен вишок на приходи	0	28,446,334	8,512,032	0.00%	29.92%
	741115	Дотации на општината, од приходи од ДДВ	25,600,000	11,967,540	12,845,346	50.18%	107.33%
	741211	Капитални трансфери од други нивоа на власт	169,200,000	8,370,156	45,281,294	26.76%	540.99%
	74	ВКУПНО ПРИХОДИ ОД БЛОК ДОТАЦИИ	366,330,000	173,210,000	175,374,998	47.87%	101.25%
11	741	Трансфери од други нивоа на власт	366,330,000	173,210,000	175,374,998	47.87%	101.25%
	741120	Наменска дотација на општината за активност од образованието	288,220,000	139,400,000	139,400,000	48.37%	100.00%
	741120	Наменска дотација на општината за активност од социјална заштита	78,110,000	33,810,000	35,974,998	46.06%	106.40%
	74	ВКУПНО ПРИХОДИ ОД ДОНАЦИИ	26,650,000	285,877	4,099,685	15.38%	1434.07%
12	741	Трансфери од други нивоа на власт	0	110,719	2,699,864	0.00%	2438.48%
	741114	Пренесен вишок на приходи	0	110,719	2,699,864	0.00%	2438.48%
13	742	Донации од странство	1,060,000	75,158	1,399,821	132.06%	1862.50%
	742114	Приходи од Европска унија	0	0	1,269,748	0.00%	0.00%
	742119	Други општи и тековни донации	1,060,000	75,158	130,073	12.27%	173.07%
14	743	Капитални донации	10,000,000	100,000	0	0.00%	0.00%
	743211	капитални донации	10,000,000	100,000	0	0.00%	0.00%
15	744	Тековни донации	15,590,000	0	0	0.00%	0.00%
	744111	Донации од приватни компании	0	0	0	0.00%	0.00%
	744311	други тековни донации	15,590,000	0	0	0.00%	0.00%
	74	ПРИХОДИ ОД САМОФИНАНСИРАЧКИ АКТИВНОСТИ	45,470,000	15,884,606	13,973,003	30.73%	87.97%
16	721	Приходи од имот	0	0	1,088	0.00%	0.00%



	721111	Вишок на опер. готовина од дополн. активности на единките	0	0	1,088	0.00%	0.00%
17	722	Глоби, судски и административни такси	0	0	17,911	0.00%	0.00%
	722111	Глоби од сообраќајни прекршоци	0	0	17,911	0.00%	0.00%
18	723	Такси и надоместоци	45,470,000	15,884,606	13,890,168	30.55%	87.44%
	723116	Надомест од оброци во училишта, градинки и други институции	45,470,000	15,884,606	13,890,168	30.55%	87.44%
19	724	Други владини услуги	0	0	806	0.00%	0.00%
	724111	Приходи од земјоделски услуги	0	0	806	0.00%	0.00%
20	725	Други неданочни приходи	0	0	63,030	0.00%	0.00%
	725939	Останати неданочни приходи	0	0	63,030	0.00%	0.00%
		ВКУПНО ПРИЛИВ ОД КРЕДИТИ	25,000,000	4,465,160	0	0.00%	0.00%
21	754	Друго домашно задолжување	25,000,000	4,465,160	0	0.00%	0.00%
	754111	Друго домашно задолжување	25,000,000	4,465,160	0	0.00%	0.00%

Од прикажаните податоци во табелата може да се види дека вкупните приходи на **Основниот буџет** на Општината за периодот јануари-јуни 2017 година, се остварени во износ од **185.525.283,00** денари, или **25,39%**, и е за 29,84% повисоко во однос на истиот период во 2016 година.

- Приходите заклучно вториот квартал од 2017 година ги бележат следниве остварувања:
 - Приходите од **данокот на доход од добивка и од капитални добивки**, се остварени во износ од **7.454.174,00** денари, со индекс од 39,97% во однос на планираните за 2017 година, кои изнесуваат 18.650.000,00 денари. Споредбено со истиот период од 2016 година, постои *зголемување од 8,15%*.
 - Приходите од **даноците на имот**, кои се остварени во износ од **40.607.063,00** денари, и индекс од 41,91% во однос на планираните 96.900.000,00 денари, во Буџетот за 2017 година. Споредбено со истиот период од предходната фискална година, бележиме *повисока наплата од 10,60%*. Поголемо остварување споредбено со 2016 година, имаме кај данокот на имот (физички лица) за 7,52%, данокот на имот (правни лица) за 22,81% и повисока стапка на данокот на имот за 167,19%.
 - Приходите од **данокот на специфични услуги** бележат остварување во износ од **56.840.967,00** денари, или 20,60% во однос на планираните 275.970.000,00 денари, и бележат зголемување во однос на предходната фискална година за овој период од 57,91% а во чии рамки спаѓаат:
 - Приходите од *комунална такса за улично осветлување*, со индекс од 36,75% или 17.690.760,00 денари,
 - Приходите од *комунални такси за истакнување на реклами и фирмарина*, со индекс од 31,53% или 4.729.1189,00 денари во однос на планираните 15.000.000,00 денари за 2017 година,
 - Приходи од *надоместок за уредување на градежно земјиште*, во износ од 32.633.050,00 денари, односно со индекс од 15,82%, кој во однос на предходната година е зголемен за 207,02%,
 - *Комунална такса за користење на улици* во износ од 1.723.501,00 денари односно 29,21% во однос на планот и
 - *Комунална такса за користење на простор пред деловен простор за вршење на дејност* во износ од 64.467,00 денари односно 12,89% во однос на планот.
 - Приходите од **такси за дозволи за вршење на дејност** изнесуваат **31.700,00** денари или 9,06% во однос планираните 350.000,00 денари за 2017 година.

- Приходите од **глоби, судски и административни такси** изнесуваат **1.581.629,00** денари или 41,62% во однос планираните 3.800.000,00 денари за 2017 година.
- Кај приходите од **такси и надоместоци** имаме остварување во рамки на овој квартал од 1.000,00 денари или 1% во однос на планот.
- Кај приходите од **други владини услуги** немаме остварување во рамки на овој квартал.
- Приходи од **други неданочни приходи** бележат остварување во износ од **342.603,00** денари односно 6,85 % во однос на планираните 5.000.000 денари.
- **Капиталните приходи** односно приходите од **продажба на земјиште и нематеријални вложувања** се остварени во износ од **6.244.015,00** денари со индекс од 4,97% во однос на планираните 125.580.000,00 денари за 2017 година.

Во рамки на *капиталните приходи* како позначајни ставки може да ги издвоиме:

- *Приходите од надоместок за утврдување на статусот на бесправно изградените објекти*, каде што бележиме приход од 4.479.262,00 денари односно 8,97% во однос на планот, и е речиси идентичен во однос на истиот период од предходната година.
- *Кај приходите од продажба на државното неизградено земјиште*, бележиме остварување во износ од 514.765,00 денари, или 0,71% во однос на планот кој изнесува 72.000.00,00 денари и бележи намалување од 2,16% во однос на истиот период од 2016 година.

Трансфери од други нивоа на власт со индекс од 35,45% односно **204.300.000,00** денари. Во рамки на ови приходи влегуваат трансферите од Агенцијата за улици и патишта, трансферите по основ на ДДВ а како позначајна ставка може да се издвои капиталните трансфери од други нивоа на власт во износ од 45.281.294,00 денари од Град Скопје и од соодветните министерства за конкретни капитални проекти.

За периодот јануари-јуни 2017 година во делот на **наменските блок дотации** за финансирање на основните училишта и детските градинки бележиме приходи од **трансфери од други нивоа на власт** во износ од **175.374.998,00** денари. Во овој период средствата беа редовно префрлани на наменската сметка на Општината за извршување на активностите кај овие корисници и истите бележат остварување од **47,87%** во однос на планираните за 2017 година.

Во делот **Приходи од донации** имаме остварување од 4.099.685,00 денари или 15,38% во однос на планот кој изнесува 26.650.000,00.

Приходите од самофинансирачките активности на основните училишта и детските градинки се остварени во износ од **13,973,003,00** денари или **30,73%** во однос на планираните во Буџетот за 2017 година кои изнесуваат **45.470.000,00** денари.

- Кај Приливите од кредити, не бележиме остварување во вториот квартал за 2017 година.

II - РАСХОДИ

За периодот јануари-јуни 2017 година реализирани се вкупни расходи на Буџетот на општината во износ од **367,893,431,00** денари или **30,81%** во однос на вкупно планираните расходи кои изнесуваат **1,194,200,000,00** денари. Оваа реализација на расходите е повисока во однос на истиот период од 2015 година за **17,05%**.

Планираните расходи со Буџетот за 2017 година, извршените расходи за периодот јануари-јуни 2017 година, и извршените расходи за истиот период за 2016 година, кои се класифицирани по одделни програми и подпрограми во Буџетот на Општина Гази Баба, може да се видат од следната табела:

РАСХОДИ НА БУЏЕТОТ НА ОПШТИНА ГАЗИ БАБА			БУЏЕТ	Реализација		Индекси	
Р.бр	Програма	Програма / Ставка	2017 година	II - Квартал 2016 година	II - Квартал 2017 година	6/4	6/5
1	2	3	4	6	6	7	8
1	A0	Совет на општината	8,000,000	2,814,920	2,397,952	29.97%	85.19%
2	D0	Градоначалник	8,110,000	1,308,113	1,452,337	17.91%	111.03%
3	E0	Општинска администрација	123,820,000	36,198,264	44,509,957	35.95%	122.96%
4	EA	Капитални трошоци на општината	18,680,000	1,290,695	503,508	2.70%	39.01%
5	F1	Урбанистичко планирање	21,000,000	3,790,961	4,753,304	22.63%	125.39%
6	F2	Уредување на градежно земјиште	1,500,000	741,140	333,590	22.24%	45.01%
7	FA	Уредување на градежно земјиште (капит. трошоци)	218,300,000	58,859,730	64,168,318	29.39%	109.02%
8	G1	Поддршка на локалниот економски развој	8,980,000	1,719,713	741,810	8.26%	43.14%
9	J3	Јавно осветлување	48,140,000	19,567,282	17,666,144	36.70%	90.28%
10	J4	Јавна чистота	9,220,000	4,275,418	4,240,005	45.99%	99.17%
11	J6	Одржување на лок.патишта, улици и регул. на сообраќај	91,950,000	700,095	15,903,177	17.30%	2271.57%
12	J7	Одржување и користење на зеленило	800,000	1,700	0	0.00%	0.00%
13	J8	Други комунални услуги	6,500,000	3,201,405	3,210,240	49.39%	100.28%
14	JA	Изградба на јавно осветлување	13,000,000	0	417,928	3.21%	0.00%
15	JD	Изградба и реконструкција на локални улици и патишта	5,250,000	0	0	0.00%	0.00%
16	JИ	Изградба на системи за отпадни води	68,000,000	3,078,911	18,279,529	26.88%	593.70%
17	JН	Урбана опрема	4,000,000	0	0	0.00%	0.00%
18	KA	Културни манифестации и творештво	5,010,000	1,692,796	1,574,881	31.43%	93.03%
19	K4	Културни манифестации и творештво (капитални трошоци)	3,500,000	1,400,000	2,550,000	72.86%	182.14%
20	Л0	Спорт и рекреација	4,420,000	1,598,978	1,695,489	38.36%	106.04%
21	ЛA	Спорт и рекреација (капитални трошоци)	7,000,000	0	0	0.00%	0.00%
22	NA	Образоваие (капитални трошоци)	20,000,000	0	0	0.00%	0.00%
23	BA	Социјална заштита и заштита на деца (капитални трошоци)	23,000,000	0	0	0.00%	0.00%
24	P1	Заштита на животната средина и природата	3,330,000	53,340	0	0.00%	0.00%
25	Љ0	Противпожарна заштита	3,430,000	154,950	157,501	4.59%	101.65%
26	H1	Основно образование	440,000	0	0	0.00%	0.00%
27	B1	Детски градинки	5,370,000	434,050	969,613	18.06%	223.39%
		ВКУПНО РАСХОДИ ОД ОСНОВЕН БУЏЕТ	730,750,000	142,882,461	185,525,283	25.39%	129.84%
28	H1	Основно образование	288,220,000	120,934,208	132,179,386	45.86%	109.30%
29	B1	Детски градинки	78,110,000	32,950,211	35,094,804	44.93%	106.51%
		ВКУПНО РАСХОДИ ОД БЛОК ДОТАЦИИ	366,330,000	153,884,419	167,274,190	45.66%	108.70%
31	H1	Основни училишта	500,000	0	0	0.00%	0.00%
32	B1	Детски градинки	600,000	285,877	490,642	81.77%	171.63%
33	E0	Општинска администрација	13,000,000	0	2,919,299	22.46%	0.00%
34	EA	Капитални трошоци на општината	1,000,000	0	0	0.00%	0.00%
35	FD	Уредување на простор во рурални подрачја	10,000,000	0	689,744	6.90%	0.00%
36	G1	Поддршка на локалниот економски развој	1,200,000	0	0	0.00%	0.00%
37	J7	Одржување и користење на зеленило	350,000	0	0	0.00%	0.00%
		ВКУПНО РАСХОДИ ОД ДОНАЦИИ	26,650,000	285,877	4,099,685	15.38%	1434.07%
38	H1	Расходи на самофинанс. активности - осн. образование	16,500,000	2,353,007	2,213,192	13.41%	94.06%
39	B1	Расходи на самофинанс активности - соц. заштита	28,970,000	10,436,384	8,781,081	30.31%	84.14%
		ВКУПНО РАСХОДИ ОД САМОФИНАНСИРАЧКИ АКТИВНОСТИ	45,470,000	12,789,391	10,994,273	24.18%	85.96%
40	JИ	Изградба на системи за отпадни води	25,000,000	4,465,160	0	0.00%	0.00%
		ВКУПНО РАСХОДИ ОД КРЕДИТ	25,000,000	4,465,160	0	0.00%	0.00%
		ВКУПНО БУЏЕТСКИ РАСХОДИ НА ОПШТИНА ГАЗИ БАБА	1,194,200,000	314,307,308	367,893,431	30.81%	117.05%



Вкупните расходи на **Основниот Буџет** за периодот јануари-јуни 2016 година, изнесуваат **185,525,283,00** денари или 25,39% во однос на планираните 730,750,000,00 денари. Ваквото извршување на Основниот Буџет е повисоко за 29,84% во однос на истиот период во 2016 година. На ваквото извршување влијание има пониското трошење на средства кај следниве програми и подпрограми и тоа :

- Совет на општина со 29,97% во однос на планот;
- Градоначалник со 17,91% во однос на планот;
- Општинска администрација со 35,95% во однос на планот;
- Капитални трошоци на општината со 2,70% во однос на планот;
- Урбанистичко планирање со 22,63% во однос на планот;
- Уредување на градежно земјиште со 22,24% во однос на планот;
- Уредување на градежно земјиште (капит. трошоци) со 29,39 % во однос на планот;
- Поддршка на локалниот економски развој со 8,26 % во однос на планот;
- Јавно осветлување со 36,70 % во однос на планот;
- Јавно чистота со 45,99% во однос на планот;
- Одржување на локални патишта со 17,30% во однос на планот;
- Други комунални услуги со индекс од 49,39% во однос на планот;
- Изградба на јавно осветлување со 3,21% во однос на планот;
- Изградба на системи за отпадни води со 26,88% во однос на планот;
- Културни манифестации и творештво со 31,43% во однос на планот;
- Културни манифестации и творештво (капитални трошоци) со 72,86%;
- Спорт и рекреација со 38,36% во однос на планот;
- Програмата за Противпожарна заштита со 4,59% во однос на планот и
- Детски градинки со 18,06% во однос на планот;

Во Програмите односно Подпрограмите, Одржување и користење на паркови и зеленила, Изградба и реконструкција на локални патишта, Купување на урбана опрема, Програмата за Спорт и рекреација (капитални расходи), Основно образование, Основно образование (капитални трошоци), Програмата за Социјална заштита и заштита на деца (капитални расходи), Заштита на животната средина, прикажани во табелата во вториот квартал од 2017 година, не бележиме трошење на средства.

Графичкиот приказ на извршените расходи на општината за периодот јануари-јуни 2017 година и на нивната споредба со планираните расходи во Буџетот за 2017 година групирани по одделни видови на расходи и по програми и подпрограми може да се види од следното:



Извор: Општина Гази Баба



Извор: Општина Гази Баба

Оделните видови на извршените и планираните расходи аналитички по оделни програми и подпрограми и по одделни ставки и подставки се дадени во следниот табеларен преглед:

РАСХОДИ НА БУЏЕТОТ НА ОПШТИНА ГАЗИ БАБА			БУЏЕТ	Реализација		Индекси	
Р.бр	Кonto	Програма / Ставка	2017 година	II - Квартал 2016 година	II - Квартал 2017 година	6/4	6/5
1	2	3	4	6	6	7	8
		ВКУПНО БУЏЕТСКИ РАСХОДИ НА ОПШТИНА ГАЗИ БАБА	1,194,200,000	314,307,308	367,893,431	30.81%	117.05%
		ВКУПНО РАСХОДИ ОД ОСНОВЕН БУЏЕТ	730,750,000	142,882,461	185,525,283	25.39%	129.84%
	A0	Совет на општината	8,000,000	2,814,920	2,397,952	29.97%	85.19%
1	401	Основни плати	650,000	281,773	239,008	36.77%	84.82%
	401320	Персонален данок	650,000	281,773	239,008	36.77%	84.82%
2	404	Надоместоци	5,950,000	2,533,147	2,144,294	36.04%	84.65%
	404150	Други надоместоци	5,950,000	2,533,147	2,144,294	36.04%	84.65%
3	412	Постојана резерва (непредвидливи расходи)	300,000	0	0	0.00%	0.00%

	412110	Постојана резерва (непредвидливи расходи)	300,000	0	0	0.00%	0.00%
4	413	Тековни резерви (разновидни расходи)	700,000	0	0	0.00%	0.00%
	413110	Тековни резерви (разновидни расходи)	700,000	0	0	0.00%	0.00%
5	420	Патни и дневни расходи	250,000	0	0	0.00%	0.00%
	420210	Патување во странство - хранарина (дневници)	50,000	0	0	0.00%	0.00%
	420220	Патување во странство - патни расходи	100,000	0	0	0.00%	0.00%
	420230	Патување во странство - сместување	100,000	0	0	0.00%	0.00%
6	426	Други тековни расходи	150,000	0	14,650	9.77%	0.00%
	426210	Расходи за репрезентација	100,000	0	14,650	14.65%	0.00%
	426990	Други оперативни расходи	50,000	0	0	0.00%	0.00%
	Д0	Градоначалник	8,110,000	1,308,113	1,452,337	17.91%	111.03%
7	401	Основни плати	1,100,000	422,340	424,338	38.58%	100.47%
	401110	Основни плати (функционери)	900,000	384,518	386,366	42.93%	100.48%
	401310	Персонален данок од доход на плата	200,000	37,822	37,972	18.99%	100.40%
8	402	Придонеси за социјално осигурување	550,000	156,210	156,942	28.53%	100.47%
	402110	Основни придонеси за ПИО	350,000	104,142	104,628	29.89%	100.47%
	402210	Основни придонеси за здравство	140,000	42,234	42,432	30.31%	100.47%
	402220	Основен придонес за професионално заболување	10,000	2,892	2,904	29.04%	100.41%
	402310	Основни придонеси до Агенцијата за вработување	50,000	6,942	6,978	13.96%	100.52%
9	404	Надоместоци	50,000	0	0	0.00%	0.00%
	404110	Надомест за годишен одмор	50,000	0	0	0.00%	0.00%
10	420	Патни и дневни расходи	1,100,000	0	0	0.00%	0.00%
	420130	Патување во земјата - сместување	200,000	0	0	0.00%	0.00%
	420140	Патување во земјата - споредни расходи	50,000	0	0	0.00%	0.00%
	420210	Патување во странство - хранарина (дневници)	150,000	0	0	0.00%	0.00%
	420220	Патување во странство - патни расходи	400,000	0	0	0.00%	0.00%
	420230	Патување во странство - сместување	200,000	0	0	0.00%	0.00%
	420240	Патување во странство - споредни расходи	100,000	0	0	0.00%	0.00%
11	423	Материјали и ситен инвентар	410,000	0	3,826	0.93%	0.00%
	423410	Прехрамбени продукти и пијалоци	200,000	0	0	0.00%	0.00%
	423990	Други материјали	210,000	0	3,826	1.82%	0.00%
12	426	Други тековни расходи	700,000	149,822	26,252	3.75%	17.52%
	426210	Расходи за репрезентација	500,000	129,822	26,252	5.25%	20.22%
	426990	Други оперативни расходи	200,000	20,000	0	0.00%	0.00%
13	464	Разни трансфери	3,000,000	420,852	764,312	25.48%	181.61%
	464940	Трансфери при пензионирање	1,000,000	398,630	677,090	67.71%	169.85%
	464990	Други трансфери	2,000,000	22,222	87,222	4.36%	392.50%
14	471	Социјални надоместоци	1,200,000	158,889	76,667	6.39%	48.25%
	471160	Еднократна помош и помош во натура	1,200,000	158,889	76,667	6.39%	48.25%
		Севкупно општинска администрација (ЕО+ЕА)	142,500,000	37,488,959	45,013,465	31.59%	120.07%
	Е0	Општинска администрација	123,820,000	36,198,264	44,509,957	35.95%	122.96%
15	401	Основни плати	40,000,000	16,942,999	17,377,985	43.44%	102.57%
	401120	Основни плати - државни службеници	34,500,000	14,924,315	15,252,317	44.21%	102.20%
	401130	Основни плати - други вработени	2,500,000	809,702	873,627	34.95%	107.89%
	401310	Персонален данок на доход од плата	3,000,000	1,208,982	1,252,041	41.73%	103.56%
16	402	Придонеси за социјално осигурување	15,200,000	6,270,671	6,432,041	42.32%	102.57%
	402110	Основни придонеси за ПИО	9,500,000	4,180,418	4,288,018	45.14%	102.57%
	402210	Основни придонеси за здравство	4,500,000	1,695,426	1,739,043	38.65%	102.57%
	402220	Основен придонес за професионално заболување	400,000	116,128	119,105	29.78%	102.56%
	402310	Основни придонеси до Агенцијата за вработување	800,000	278,699	285,875	35.73%	102.57%
17	404	Надоместоци	2,000,000	0	0	0.00%	0.00%
	404110	Надомест за годишен одмор	2,000,000	0	0	0.00%	0.00%
18	420	Патни и дневни расходи	1,000,000	66,241	110,763	11.08%	167.21%
	420120	Патување во земјата - патни расходи	100,000	0	0	0.00%	0.00%
	420130	Патување во земјата - сместување	200,000	12,980	29,814	14.91%	229.69%
	420140	Патување во земјата - споредни расходи	50,000	0	0	0.00%	0.00%
	420210	Патување во странство - хранарина (дневници)	150,000	53,261	80,949	53.97%	151.99%
	420220	Патување во странство - патни расходи	250,000	0	0	0.00%	0.00%
	420230	Патување во странство - сместување	200,000	0	0	0.00%	0.00%
	420240	Патување во странство - споредни расходи	50,000	0	0	0.00%	0.00%
19	421	Комуналии	15,250,000	4,930,306	4,214,066	27.63%	85.47%
	421110	Електрична енергија	4,500,000	2,191,795	1,465,144	32.56%	66.85%
	421120	Водовод и канализација	800,000	383,059	221,379	27.67%	57.79%



	421130	Губретарина	300,000	113,618	168,519	56.17%	148.32%
	421190	Други комунални такси и услуги	100,000	0		0.00%	0.00%
	421210	Централно греење	400,000	247,338	274,132	68.53%	110.83%
	421220	Дрва	800,000	0	0	0.00%	0.00%
	421240	Течни горива	1,500,000	355,617	759,990	50.67%	213.71%
	421310	Пошта	250,000	119,512	108,671	43.47%	90.93%
	421320	Телефон и телефакс	3,800,000	768,709	698,971	18.39%	90.93%
	421390	Други трошоци за комуникација	100,000	10,376	12,970	12.97%	125.00%
	421410	Горива и масла (моторни возила)	1,400,000	245,633	239,352	17.10%	97.44%
	421420	Регистрација на возила	150,000	27,307	27,043	18.03%	99.03%
	421430	Транспорт на стоки	50,000	0	0	0.00%	0.00%
	421440	Транспорт на луѓе	1,100,000	467,342	237,895	21.63%	50.90%
20	423	Материјали и ситен инвентар	4,990,000	1,168,926	1,264,274	25.34%	108.16%
	423110	Канцелариски материјали	1,000,000	141,722	261,195	26.12%	184.30%
	423120	Списанија, весници и други изданија	500,000	300,415	249,319	49.86%	82.99%
	423190	Други административни материјали	100,000	0	0	0.00%	0.00%
	423210	Материјали за АОП	1,200,000	409,141	436,795	36.40%	106.76%
	423310	Униформи	320,000	4,720	0	0.00%	0.00%
	423320	Обувки	100,000	0	0	0.00%	0.00%
	423410	Прехрамбени продукти и пијалоци	910,000	95,288	93,153	10.24%	97.76%
	423710	Средства за одржување на хигиена	360,000	114,368	0	0.00%	0.00%
	423720	Материјали за разни поправки	0	0	0	0.00%	0.00%
	423990	Други материјали	500,000	103,272	223,812	44.76%	216.72%
21	424	Поправки и тековно одржување	7,300,000	252,595	604,826	8.29%	239.44%
	424110	Поправки и сервисирање на лесни возила	1,150,000	141,070	191,511	16.65%	135.76%
	424210	Одржување на згради	4,000,000	1,062	0	0.00%	0.00%
	424230	Дезинфекција, дезинсекција и дератизација	0	0	0	0.00%	0.00%
	424390	Одржување на други градби	1,000,000	24,752	0	0.00%	0.00%
	424410	Поправки и одржување на мебел	50,000	0	0	0.00%	0.00%
	424420	Поправки и одржување на софтверска и хардверска опрема	450,000	42,444	365,560	81.24%	861.28%
	424430	Поправка и одржување на машини	150,000	37,067	47,755	31.84%	128.83%
	424440	Поправки и одржување на друга опрема	100,000	6,200	0	0.00%	0.00%
	424510	одржување на други зелени површини околу згради	300,000	0	0	0.00%	0.00%
	424590	Одржување на други зелени површини	100,000	0	0	0.00%	0.00%
22	425	Договорни услуги	5,460,000	1,047,809	2,046,498	37.48%	195.31%
	425130	Изнајмување на друг тип на простор	600,000	248,772	723,060	120.51%	290.65%
	425220	Банкарска провизија	50,000	6,778	6,000	12.00%	88.52%
	425230	Осигурување на вработени (несреќи, живот)	50,000	0	0	0.00%	0.00%
	425250	Осигурување на недвижности и права	300,000	29,628	15,672	5.22%	52.90%
	425260	Осигурување на моторни возила	200,000	34,556	27,369	13.68%	79.20%
	425290	Други финансиски услуги	50,000	0	0	0.00%	0.00%
	425310	Правни услуги	700,000	261,850	115,815	16.55%	44.23%
	425320	Судски вештачења	150,000	38,940	0	0.00%	0.00%
	425360	Плаќање на судски такси	500,000	56,453	40,682	8.14%	72.06%
	425490	Други здравствени услуги	300,000	0	541,557	180.52%	0.00%
	425630	Испитување на квалитетот на водите и воздухот	300,000	0	0	0.00%	0.00%
	425790	Други образовни услуги	1,070,000	0	35,401	3.31%	0.00%
	425920	Услуги за копирање, печатење и издавање	600,000	263,055	39,130	6.52%	14.88%
	425970	Консултантски услуги	150,000	0	92,802	61.87%	0.00%
	425990	Други договорни услуги	440,000	107,777	409,010	92.96%	379.50%
23	426	Други тековни расходи	4,820,000	1,939,409	2,028,745	42.09%	104.61%
	426120	Чланарини во домашни организации	400,000	18,450	552,451	138.11%	2994.31%
	426210	Расходи за репрезентација	1,000,000	686,967	167,541	16.75%	24.39%
	426310	Семинари и конференции	500,000	302,578	169,826	33.97%	56.13%
	426410	Објавување на огласи	920,000	248,848	307,698	33.45%	123.65%
	426990	Други оперативни расходи	2,000,000	682,566	831,229	41.56%	121.78%
24	427	Привремени вработувања	4,000,000	1,796,341	2,511,759	62.79%	139.83%
	427110	Привремени вработувања	4,000,000	1,796,341	2,511,759	62.79%	139.83%
25	452	Каматни плаќања	1,700,000	1,037,901	25,638	1.51%	2.47%
	452310	Камата на домашни обврзници	1,400,000	959,130	21,771	1.56%	2.27%
	452410	Камата на кредити	300,000	78,771	3,867	1.29%	4.91%
26	463	Трансфери до невладини организации	2,500,000	489,011	636,400	25.46%	130.14%
	463110	Трансфери до здруженија на граѓани и фондации	800,000	489,011	636,400	79.55%	130.14%



	463120	Трансфери до спортски клубови	100,000	0	0	0.00%	0.00%
	463170	Трансфери до политички партии	1,500,000	0	0	0.00%	0.00%
	463190	Останати трансфери до невладини организации	100,000	0	0	0.00%	0.00%
27	464	Разни трансфери	5,500,000	228,277	358,043	6.51%	156.85%
	464110	Стипендии за студенти	200,000	118,800	0	0.00%	0.00%
	464120	стипендии за поддршка на млади таленти	400,000	0	237,600	59.40%	0.00%
	464910	Плаќање по судски решенија	250,000	0	0	0.00%	0.00%
	464940	Трансфери при пензионирање	150,000	88,588	45,530	30.35%	51.40%
	464990	Други трансфери	4,500,000	20,889	74,913	1.66%	358.62%
28	471	Социјални надоместоци	100,000	27,778	21,000	21.00%	75.60%
	471160	Еднократна помош и помош во натура	100,000	27,778	21,000	21.00%	75.60%
28	492	Отплата на главница	14,000,000	0	6,877,919	49.13%	0.00%
	492320	Отплата на главница на долгорочни позајмувања	14,000,000	0	6,877,919	49.13%	0.00%
	ЕА	Капитални трошоци на општината	18,680,000	1,290,695	503,508	2.70%	39.01%
29	480	Купување на опрема и машини	2,380,000	488,048	14,196	0.60%	2.91%
	480110	Купување на канцелариска опрема	100,000	20,724	0	0.00%	0.00%
	480140	Купување на информатичка и видео опрема	1,030,000	460,125	7,598	0.74%	1.65%
	480160	Купување на опрема за греење и климатизација	500,000	1,400	6,598	1.32%	471.29%
	480190	Купување на друга опрема	750,000	5,799	0	0.00%	0.00%
30	482	Други градежни објекти	1,000,000	34,805	0	0.00%	0.00%
	482930	Реконструкција на други објекти	1,000,000	34,805	0	0.00%	0.00%
31	483	Купување на мебел	400,000	81,572	0	0.00%	0.00%
	483110	Купување на канцелариски мебел	400,000	81,572	0	0.00%	0.00%
32	485	Вложувања и нефинансиски средства	3,800,000	0	0	0.00%	0.00%
	485230	Компјутерски софтвер	3,800,000	0	0	0.00%	0.00%
33	486	Купување на возила	11,100,000	686,270	489,312	4.41%	71.30%
	486110	Купување на моторни возила	11,100,000	686,270	489,312	4.41%	71.30%
	Ф	Севкупно Ф (Ф1+Ф2+ФА)-Основен буџет	270,800,000	63,391,831	69,255,212	25.57%	109.25%
	Ф1	Урбанистичко планирање	21,000,000	3,790,961	4,753,304	22.63%	125.39%
34	425	Договорни услуги	21,000,000	3,790,961	4,753,304	22.63%	125.39%
	425640	Изработка на просторни и урбанистички планови	18,000,000	3,771,409	4,631,046	25.73%	122.79%
	425920	Услуги за копирање, печатење и издавање	700,000	0	22,193	3.17%	0.00%
	425930	Научно истражување (вклучувајќи статистичко истражување)	500,000	0	0	0.00%	0.00%
	425940	Рушење на објекти	1,500,000	12,885	17,841	1.19%	138.46%
	425990	Други договорни услуги	300,000	6,667	82,224	27.41%	1233.30%
	Ф2	Уредување на градежно земјиште	1,500,000	741,140	333,590	22.24%	45.01%
35	425	Договорни услуги	500,000	0	0	0.00%	0.00%
	425920	Услуги за копирање, печатење и издавање	500,000	0	0	0.00%	0.00%
36	426	Други тековни расходи	1,000,000	741,140	333,590	33.36%	45.01%
	426990	Други оперативни расходи	1,000,000	741,140	333,590	33.36%	45.01%
	ФА	Градежно земјиште	218,300,000	58,859,730	64,168,318	29.39%	109.02%
	ФА0	Градежно земјиште	188,300,000	58,859,730	64,168,318	34.08%	109.02%
37	482	Други градежни објекти	182,800,000	58,859,730	64,168,318	35.10%	109.02%
	482110	Подготвување на проекти вклучувајќи и дизајн на улици, патишта и автопати	3,400,000	176,898	1,024,391	30.13%	579.09%
	482120	Изградба на улици, патишта и автопати	26,000,000	18,327,238	8,266,189	31.79%	45.10%
	482130	Реконструкција на улици, патишта и автопати	30,000,000	5,683,888	34,818,891	116.06%	612.59%
	482310	Подготвување на проекти вклучувајќи и дизајн на пречистителни станици и колектори	2,700,000	457,090	1,241,268	45.97%	271.56%
	482320	Изградба на пречистителни станици и колектори	37,500,000	11,697,627	4,251,711	11.34%	36.35%
	482330	Реконструкција на пречистителни станици и колектори	4,000,000	0	0	0.00%	0.00%
	482710	Подготвување на проекти вклучувајќи и дизајн на капацитети за водоснабдување	800,000	1,100,000	103,800	12.98%	9.44%
	482720	Изградба на капацитети за водоснабдување	16,500,000	1,597,290	0	0.00%	0.00%
	482730	Реконструкција на капацитети за водоснабдување	2,800,000	400,000	0	0.00%	0.00%
	482910	Подготвување на проекти вклучувајќи и дизајн на други објекти	3,900,000	592,010	0	0.00%	0.00%
	482920	Изградба на други објекти	41,700,000	12,117,811	8,685,542	20.83%	71.68%
	482930	Реконструкција на други објекти	13,500,000	6,709,878	5,776,526	42.79%	86.09%
38	485	Вложувања и нефинансиски средства	5,500,000	0	0	0.00%	0.00%
	485410	Земјиште	4,500,000	0	0	0.00%	0.00%
	485420	Надомест за одземен имот	1,000,000	0	0	0.00%	0.00%
	ФА0	Градежно земјиште (Хиподром 2)	30,000,000	0	0	0.00%	0.00%
39	482	Други градежни објекти	30,000,000	0	0	0.00%	0.00%
	482120	Изградба на улици, патишта и автопати	30,000,000	0	0	0.00%	0.00%



	Г1	Поддршка на локалниот економски развој	8,980,000	1,719,713	741,810	8.26%	43.14%
40	425	Договорни услуги	2,100,000	0	346,253	16.49%	0.00%
	425130	Изнајмување на друг тип на простор	1,200,000	0	0	0.00%	0.00%
	425920	Услуги за копирање, печатење и издавање	900,000	0	346,253	38.47%	0.00%
	425990	Други договорни услуги	0	0	0	0.00%	0.00%
41	426	Други тековни расходи	1,800,000	1,719,713	0	0.00%	0.00%
	426990	Други оперативни расходи	1,800,000	1,719,713	0	0.00%	0.00%
42	463	Трансфери до невладини организации	1,180,000	0	0	0.00%	0.00%
	463110	Трансфери до здруженија на граѓани и фондации	1,180,000	0	0	0.00%	0.00%
43	464	Разни трансфери	3,900,000	0	395,557	10.14%	0.00%
	464990	Други трансфери	3,900,000	0	395,557	10.14%	0.00%
	J	Севкупно J (J1+J2+J3+J4+J6+J7+J8+JA+JD+JI+JN)	246,860,000	30,824,811	41,437,494	16.79%	134.43%
	J3	Јавно осветлување	48,140,000	19,567,282	17,666,144	36.70%	90.28%
44	421	Комунални услуги, греење, комуникација и транспорт	29,140,000	12,730,870	12,427,042	42.65%	97.61%
	421110	Електрична енергија	29,140,000	12,730,870	12,427,042	42.65%	97.61%
45	424	Поправки и тековно одржување	17,000,000	6,836,412	5,239,102	30.82%	76.64%
	424390	Одржување на други градби	17,000,000	6,836,412	5,239,102	30.82%	76.64%
46	426	Други тековни расходи	2,000,000	0	0	0.00%	0.00%
	426990	Други оперативни расходи	2,000,000	0	0	0.00%	0.00%
	J4	Јавна чистота	9,220,000	4,275,418	4,240,005	45.99%	99.17%
47	423	Материјали и ситен инвентар	0	0	0	0.00%	0.00%
	423310	Униформи	0	0	0	0.00%	0.00%
	423990	Други материјали	0	0	0	0.00%	0.00%
48	424	Поправки и тековно одржување	9,220,000	4,275,418	4,240,005	45.99%	99.17%
	424230	Дезинфекција, дезинсекција и дератизација	0	0	0	0.00%	0.00%
	424390	Одржување на други градби	2,320,000	0	0	0.00%	0.00%
	424590	Одржување на други зелени површини	6,900,000	4,275,418	4,240,005	61.45%	99.17%
49	425	Договорни услуги	0	0	0	0.00%	0.00%
	425990	Други договорни услуги	0	0	0	0.00%	0.00%
	J6	Одржување на лок.патишта, улици и регул. на сообраќај	91,950,000	700,095	15,903,177	17.30%	2271.57%
50	424	Поправки и тековно одржување	91,950,000	700,095	15,903,177	17.30%	2271.57%
	424320	Одржување на автопати, улици и патишта	91,950,000	700,095	15,903,177	17.30%	2271.57%
	J7	Одржување и користење на зеленило	800,000	1,700	0	0.00%	0.00%
51	423	Материјали и ситен инвентар	400,000	1,700	0	0.00%	0.00%
	423990	Други материјали	400,000	1,700	0	0.00%	0.00%
52	424	Поправки и тековно одржување	400,000	0	0	0.00%	0.00%
	424590	Одржување на други зелени површини	400,000	0	0	0.00%	0.00%
	J8	Други комунални услуги	6,500,000	3,201,405	3,210,240	49.39%	100.28%
53	461	Субвенции за јавни претпријатија	6,500,000	3,201,405	3,210,240	49.39%	100.28%
	461130	Субвенции за јавни комунални претпријатија	6,500,000	3,201,405	3,210,240	49.39%	100.28%
	JA	Изградба на јавно осветлување	13,000,000	0	417,928	3.21%	0.00%
54	482	Други градежни објекти	13,000,000	0	417,928	3.21%	0.00%
	482920	Изградба на други објекти	11,000,000	0	417,928	3.80%	0.00%
	482930	Реконструкција на други објекти	2,000,000	0	0	0.00%	0.00%
	JD	Изградба и реконструкција на локални патишта и улици	5,250,000	0	0	0.00%	0.00%
55	482	Други градежни објекти	5,250,000	0	0	0.00%	0.00%
	482130	Реконструкција на улици, патишта и автопати	5,250,000	0	0	0.00%	0.00%
	JI	Изградба на системи за отпадни води	68,000,000	3,078,911	18,279,529	26.88%	593.70%
	JIО	Изградба на системи за одвод. На атмосфер. Води во Триангла	8,000,000	3,078,911	0	0.00%	0.00%
56	482	Други градежни објекти	8,000,000	3,078,911	0	0.00%	0.00%
	482320	Изградба на пречистителни станици и колектори	8,000,000	3,078,911	0	0.00%	0.00%
	JIA	Изградба на системи за одводнување и пречистување на отпадни води за н.м Трубареве	30,000,000	0	18,279,529	60.93%	0.00%
57	482	Други градежни објекти	30,000,000	0	18,279,529	60.93%	0.00%
	482320	Изградба на пречистителни станици и колектори	30,000,000	0	18,279,529	60.93%	0.00%
	JIB	Изградба на примарна фекал. Канали.за Смиљковци, Црешево и Виниче	30,000,000	0	0	0.00%	0.00%
58	482	Други градежни објекти	30,000,000	0	0	0.00%	0.00%
	482320	Изградба на пречистителни станици и колектори	30,000,000	0	0	0.00%	0.00%
	JH	Урбана опрема	4,000,000	0	0	0.00%	0.00%
59	423	Материјали и ситен инвентар	0	0	0	0.00%	0.00%
	423990	Други материјали	0	0	0	0.00%	0.00%
60	425	Договорни услуги	1,000,000	0	0	0.00%	0.00%



	425130	Изнајмување на друг тип на простор	1,000,000	0	0	0.00%	0.00%
61	480	Купување на опрема и машини	3,000,000	0	0	0.00%	0.00%
	480190	Купување на друга опрема	3,000,000	0	0	0.00%	0.00%
	К	Севкупно културни манифестации и творештво	8,510,000	3,092,796	4,124,881	48.47%	133.37%
	К4	Културни манифестации и творештво	5,010,000	1,692,796	1,574,881	31.43%	93.03%
62	420	Патни и дневни расходи	450,000	0	0	0.00%	0.00%
	420130	Патување во земјата - сместување	450,000	0	0	0.00%	0.00%
	420220	Патување во странство - патни расходи	0	0	0	0.00%	0.00%
63	421	Комунални услуги, греење, комуникација и транспорт	50,000	0	0	0.00%	0.00%
	421440	Транспорт на луѓе	50,000	0	0	0.00%	0.00%
64	423	Материјали и ситен инвентар	100,000	23,800	24,378	24.38%	102.43%
	423410	Прехрамбени продукти и пијалоци	0	0	0	0.00%	0.00%
	423990	Други материјали	100,000	23,800	24,378	24.38%	102.43%
65	425	Договорни услуги	2,340,000	1,053,113	739,502	31.60%	70.22%
	425920	Услуги за копирање, печатење и издавање	1,000,000	17,700	0	0.00%	0.00%
	425990	Други договорни услуги	1,340,000	1,035,413	739,502	55.19%	71.42%
66	426	Други тековни расходи	430,000	280,883	36,001	8.37%	12.82%
	426210	Расходи за репрезентација	0	114,283	36,001	0.00%	31.50%
	426310	Семинари и конференции	0	0	0	0.00%	0.00%
	426990	Други оперативни расходи	430,000	166,600	0	0.00%	0.00%
67	463	Трансфери до невладини организации	1,640,000	335,000	775,000	47.26%	231.34%
	463110	Трансфери до здруженија на граѓани и фондации	1,640,000	335,000	775,000	47.26%	231.34%
68	464	Разни трансфери	0	0	0	0.00%	0.00%
	464990	Други трансфери	0	0	0	0.00%	0.00%
	КА	Културни манифестации и творештво(капитални трошоци)	3,500,000	1,400,000	2,550,000	72.86%	182.14%
69	482	Други градежни објекти	3,500,000	1,400,000	2,550,000	72.86%	182.14%
	482620	Изградба на споменници	3,500,000	1,400,000	2,550,000	72.86%	182.14%
	Л	Спорт и рекреација	11,420,000	1,598,978	1,695,489	14.85%	106.04%
	Л0	Спорт и рекреација	4,420,000	1,598,978	1,695,489	38.36%	106.04%
70	423	Материјали и ситен инвентар	120,000	67,845	6,300	5.25%	9.29%
	423410	Прехрамбени продукти и пијалоци	0	0	6,300	0.00%	0.00%
	423990	Други материјали	120,000	67,845	0	0.00%	0.00%
71	426	Други тековни расходи	200,000	0	0	0.00%	0.00%
	426990	Други оперативни расходи	200,000	0	0	0.00%	0.00%
72	463	Трансфери до невладини организации	3,900,000	1,279,000	1,512,522	38.78%	118.26%
	463110	Трансфери до здруженија на граѓани и фондации	1,740,000	334,000	530,300	30.48%	158.77%
	463120	Трансфери до спортски клубови	2,160,000	945,000	982,222	45.47%	103.94%
73	464	Разни трансфери	200,000	252,133	176,667	88.33%	70.07%
	464110	Стипендии за студенти	0	118,800	0	0.00%	0.00%
	464990	Други трансфери	200,000	133,333	176,667	88.33%	132.50%
	ЛА	Спорт и рекреација (капитални трошоци)	7,000,000	0	0	0.00%	0.00%
	ЛАО	Изградба на спортски центар Црешево - Стајковци	7,000,000	0	0	0.00%	0.00%
74	482	Други градежни објекти	7,000,000	0	0	0.00%	0.00%
	482920	Изградба на други објекти	7,000,000	0	0	0.00%	0.00%
	Р1	Заштита на животната средина и природата	3,330,000	53,340	0	0.00%	0.00%
75	421	Комунални	500,000	0	0	0.00%	0.00%
	421190	Други комунални услуги	500,000	0	0	0.00%	0.00%
76	425	Договорни услуги	1,570,000	53,340	0	0.00%	0.00%
	425630	Испитување на квалитетот на водите и воздухот	1,350,000	18,340	0	0.00%	0.00%
	425930	Научно истражување (вклучувајќи статистичко истражување)	220,000	35,000	0	0.00%	0.00%
77	426	Други тековни расходи	1,260,000	0	0	0.00%	0.00%
	426990	Други оперативни расходи	1,260,000	0	0	0.00%	0.00%
	Љ0	Противпожарна заштита	3,430,000	154,950	157,501	4.59%	101.65%
78	423	Материјали и ситен инвентар	510,000	0	0	0.00%	0.00%
	423310	Униформи	0	0	0	0.00%	0.00%
	423320	Обувки	0	0	0	0.00%	0.00%
	423990	Други материјали	510,000	0	0	0.00%	0.00%
79	424	Поправки и тековно одржување	560,000	154,950	65,641	11.72%	42.36%
	424230	Дезинфекција, дезинсекција и дератизација	560,000	154,950	65,641	11.72%	42.36%
80	426	Други тековни расходи	1,000,000	0	31,860	3.19%	0.00%
	426990	Други оперативни расходи	1,000,000	0	31,860	3.19%	0.00%
81	463	Трансфери до невладини организации	610,000	0	60,000	9.84%	0.00%
	463110	Трансфери до здруженија на граѓани и фондови	610,000	0	60,000	9.84%	0.00%



82	480	Купување на опрема и машини	750,000	0	0	0.00%	0.00%
	480190	Купување на друга опрема	750,000	0	0	0.00%	0.00%
	H	Образоваие	20,440,000	0	0	0.00%	0.00%
	H1	Основно образование	440,000	0	0	0.00%	0.00%
83	423	Материјали и ситен инвентар	40,000	0	0	0.00%	0.00%
	423990	Други материјали	40,000	0	0	0.00%	0.00%
84	480	Купување на опрема и машини	400,000	0	0	0.00%	0.00%
	480190	Купување на друга опрема	400,000	0	0	0.00%	0.00%
	HA	Образоваие (капитални трошоци)	20,000,000	0	0	0.00%	0.00%
	HAO	Изградба на нова училишна зграда ОУ Вера Јоциќ	20,000,000	0	0	0.00%	0.00%
85	482	Изградба на други објекти	20,000,000	0	0	0.00%	0.00%
	482920	Изградба на други објекти	20,000,000	0	0	0.00%	0.00%
	B	Социјална заштита и заштита на деца	43,370,000	434,050	969,613	2.24%	223.39%
	B1	Детски градинки	5,370,000	434,050	969,613	18.06%	223.39%
86	421	Комунални услуги, греење, комуникација и транспорт	300,000	0	300,000	100.00%	0.00%
	421440	Транспорт на луѓе	300,000	0	300,000	100.00%	0.00%
87	423	Материјали и ситен инвентар	40,000	13,941	0	0.00%	0.00%
	423610	Наставно образовни помагала	0	13,941	0	0.00%	0.00%
	423990	Други материјали	40,000	0	0	0.00%	0.00%
88	426	Други тековни расходи	0	0	0	0.00%	0.00%
	426990	Други оперативни расходи	0	0	0	0.00%	0.00%
89	463	Трансфери до невладини организации	630,000	229,000	198,000	31.43%	86.46%
	463110	Трансфери до здруженија на граѓани и фондации	630,000	229,000	198,000	31.43%	86.46%
90	464	Разни трансфери	600,000	0	0	0.00%	0.00%
	464990	Други трансфери	600,000	0	0	0.00%	0.00%
91	427	Привремени вработувања	3,000,000	0	204,727	6.82%	0.00%
	427110	Привремени вработувања	3,000,000	0	204,727	6.82%	0.00%
92	471	Социјални надоместоци	800,000	191,109	266,886	33.36%	139.65%
	471160	Еднократна помош и помош во натура	800,000	191,109	266,886	33.36%	139.65%
	BA	Социјална заштита и заштита на деца	23,000,000	0	0	0.00%	0.00%
	BA0	Социјална заштита и заштита на деца	8,000,000	0	0	0.00%	0.00%
93	482	Други градежни објекти	8,000,000	0	0	0.00%	0.00%
	482930	Реконструкција на други објекти	8,000,000	0	0	0.00%	0.00%
	BAO	Изградба на нова детска градинка во Стајковци	15,000,000	0	0	0.00%	0.00%
94	482	Други градежни објекти	11,000,000	0	0	0.00%	0.00%
	482920	Изградба на други објекти	11,000,000	0	0	0.00%	0.00%
95	485	Вложувања и нефинансиски средства	4,000,000	0	0	0.00%	0.00%
	485410	Земјиште	4,000,000	0	0	0.00%	0.00%
		ВКУПНО РАСХОДИ ОД БЛОК ДОТАЦИИ	366,330,000	153,884,419	167,274,190	45.66%	108.70%
		ВКУПНО РАСХОДИ ОД БЛОК ДОТАЦИИ ЗА ОСН. ОБРАЗОВ.	288,220,000	120,934,208	132,179,386	45.86%	109.30%
	H1	Основно образование	288,220,000	120,934,208	132,179,386	45.86%	109.30%
96	401	Основни плати	166,000,000	79,607,375	80,789,535	48.67%	101.48%
	401120	Основни плати - државни службеници	1,500,000	520,966	505,313	33.69%	97.00%
	401130	Основни плати - други вработени	152,000,000	73,672,622	74,822,482	49.23%	101.56%
	401210	Плата за прекувремена работа	0	269,734	0	0.00%	0.00%
	401310	Персонален данок на доход од плата	12,500,000	5,144,053	5,461,740	43.69%	106.18%
97	402	Придонеси за социјално осигурување	63,650,000	29,444,167	29,884,451	46.95%	101.50%
	402110	Основни придонеси за ПИО	42,000,000	19,625,822	19,914,440	47.42%	101.47%
	402190	Други придонеси за ПИО	50,000	3,470	8,487	16.97%	244.58%
	402210	Основни придонеси за здравство	17,000,000	7,959,544	8,076,461	47.51%	101.47%
	402220	Основен придонес за професионално заболување	1,500,000	545,268	553,433	36.90%	101.50%
	402290	Други придонеси за Фондот за здравство	50,000	1,417	3,431	6.86%	242.13%
	402310	Основни придонеси за Агенцијата за вработување	3,000,000	1,308,402	1,327,636	44.25%	101.47%
	402390	Други придонеси за Агенцијата за вработување	50,000	244	563	1.13%	230.74%
98	421	Комунални услуги, греење, комуникација и транспорт	23,650,000	6,525,889	9,092,463	38.45%	139.33%
	421110	Електрична енергија	3,500,000	1,482,295	1,597,673	45.65%	107.78%
	421120	Водовод и канализација	1,200,000	503,017	618,213	51.52%	122.90%
	421130	Губретарина	1,800,000	553,778	719,464	39.97%	129.92%
	421190	Други комунални такси и услуги	100,000	11,067	41,416	41.42%	374.23%
	421210	Централно греење	8,000,000	3,003,889	3,510,934	43.89%	116.88%
	421220	Дрва	200,000	41,293	43,200	21.60%	104.62%
	421240	Течни горива	8,000,000	732,296	2,183,523	27.29%	298.17%
	421290	Други материјали за греење	0	0	201,537	0.00%	0.00%



	421310	Пошта	10,000	6,000	2,000	20.00%	33.33%
	421320	Телефон и телефакс	500,000	158,254	159,503	31.90%	100.79%
	421410	Горива и масла (моторни возила)	40,000	4,000	0	0.00%	0.00%
	421440	Транспорт на луѓе	300,000	30,000	15,000	5.00%	50.00%
99	423	Материјали и ситен инвентар	3,960,000	1,261,530	1,867,009	47.15%	148.00%
	423110	Канцелариски материјали	600,000	234,102	265,753	44.29%	113.52%
	423120	Списанија, весници и други изданија	200,000	83,230	135,022	67.51%	162.23%
	423190	Други административни материјали	50,000	23,380	71,774	143.55%	306.99%
	423210	Материјали за АОП	50,000	12,050	88,627	177.25%	735.49%
	423310	Униформи	50,000	5,310	100,414	200.83%	1891.04%
	423320	Обувки	0	0	8,000	0.00%	0.00%
	423330	Постелнини	0	0	16,230	0.00%	0.00%
	423410	Прехрамбени продукти и пијалоци	150,000	39,400	120,516	80.34%	305.88%
	423550	Санитетски материјали	0	0	1,956	0.00%	0.00%
	423590	Други медицински материјали	10,000	0	3,040	30.40%	0.00%
	423610	Наставно образовни помагала	500,000	113,951	321,001	64.20%	281.70%
	423620	училишни материјали	500,000	48,370	9,213	1.84%	19.05%
	423710	Средства за одржување на хигиена	500,000	178,553	246,855	49.37%	138.25%
	423720	ситен инвентар, алат и др. Материјали	300,000	153,120	196,888	65.63%	128.58%
	423810	ситен инвентар	500,000	184,458	85,087	17.02%	46.13%
	423820	амбалажа	0	0	834	0.00%	0.00%
	423830	резервни делови	50,000	0	40,034	80.07%	0.00%
	423910	Други материјали за специјална намена	200,000	49,088	66,590	33.30%	135.65%
	423990	Други материјали	300,000	136,518	89,175	29.73%	65.32%
100	424	Поправки и тековно одржување	16,650,000	2,174,446	4,361,315	26.19%	200.57%
	424210	Одржување на згради	14,000,000	1,285,669	1,994,756	14.25%	155.15%
	424220	услуги за обезбедување	150,000	67,720	154,148	102.77%	227.63%
	424230	Дезинфекција, дезинсекција и дератизација	100,000	15,050	62,860	62.86%	417.67%
	424390	одржување на други градби	200,000	106,212	56,889	28.44%	53.56%
	424410	Поправка и одржување	100,000	35,400	1,373,652	1373.65%	3880.37%
	424420	поправка и одржување на софтвер	1,000,000	271,394	291,204	29.12%	107.30%
	424430	Поправка и одржување на опрема	100,000	66,978	67,484	67.48%	100.76%
	424440	Поправка и одржување на машини	800,000	265,346	220,861	27.61%	83.24%
	424510	одржување на зелени површини	150,000	60,677	107,488	71.66%	177.15%
	424590	Одржување на други зелени површини	50,000	0	31,973	63.95%	0.00%
101	425	Договорни услуги	6,660,000	1,920,801	2,458,379	36.91%	127.99%
	425220	Банкарска провизија	0	4,360	3,020	0.00%	69.27%
	425250	Осигурување на недвижности	300,000	0	18,035	6.01%	0.00%
	425290	Други финансиски услуги	0	60,100	9,760	0.00%	16.24%
	425310	Правни услуги	10,000	0	0	0.00%	0.00%
	425320	Судски вештачења	40,000	0	0	0.00%	0.00%
	425360	Плаќање на судски такси	10,000	2,560	0	0.00%	0.00%
	425420	примарна здравствена заштита	150,000	44,450	54,842	36.56%	123.38%
	425490	Други здравствени услуги	0	0	19,350	0.00%	0.00%
	425610	услуги за заштита на водите	10,000	1,500	0	0.00%	0.00%
	425640	Изработка на просторни и урбанистички планови	0	0	4,140	0.00%	0.00%
	425710	Обука за техничка култура	0	0	11,105	0.00%	0.00%
	425720	услуги за развој	40,000	14,260	13,916	34.79%	97.59%
	425740	дополнителни активности	100,000	26,537	77,388	77.39%	291.62%
	425750	услуги за вонучилишни образовни програми	100,000	27,680	39,582	39.58%	143.00%
	425760	Превозни услуги во образованието	5,200,000	1,576,249	2,049,881	39.42%	130.05%
	425790	Други образовни услуги	100,000	29,050	5,940	5.94%	20.45%
	425920	Услуги за копирање, печатење и издавање	50,000	7,664	49,717	99.43%	648.71%
	425940	Рушење на објекти	100,000	0	0	0.00%	0.00%
	425970	консултантски услуги	200,000	69,828	66,250	33.13%	94.88%
	425980	Надзор над одржување на изградба	100,000	0	26,000	26.00%	0.00%
	425990	Други договорни услуги	150,000	56,563	9,453	6.30%	16.71%
102	481	Градежни објекти	5,750,000	0	3,726,234	64.80%	0.00%
	481230	Реконструкција на деловни објекти	5,750,000	0	3,726,234	64.80%	0.00%
103	482	Други градежни објекти	1,300,000	0	0	0.00%	0.00%
	482930	Реконструкција на други објекти	1,300,000	0	0	0.00%	0.00%
104	483	Купување на мебел	600,000	0	0	0.00%	0.00%
	483120	купување на училишен мебел	600,000	0	0	0.00%	0.00%



		ВКУПНО РАСХОДИ ОД БЛОК ДОТАЦИИ ЗА СОЦИЈАЛНА ЗАШТИТА	78,110,000	32,950,211	35,094,804	44.93%	106.51%
	B1	Детски градинки	78,110,000	32,950,211	35,094,804	44.93%	106.51%
105	401	Основни плати	48,600,000	21,606,520	20,941,357	43.09%	96.92%
	401130	Основни плати	45,000,000	20,407,501	19,774,197	43.94%	96.90%
	401310	Персонален данок на доход од плата	3,600,000	1,199,019	1,167,160	32.42%	97.34%
106	402	Придонеси за социјално осигурување	19,150,000	8,045,504	7,796,048	40.71%	96.90%
	402110	Основни придонеси за ПИО	12,000,000	5,363,700	5,197,335	43.31%	96.90%
	402190	Други придонеси за ПИО	50,000	0	0	0.00%	0.00%
	402210	Основни придонеси за здравство	5,500,000	2,175,279	2,107,847	38.32%	96.90%
	402220	Основен придонес за професионално заболување	500,000	148,973	144,365	28.87%	96.91%
	402290	Други придонеси за Фондот за здравство	50,000	0	0	0.00%	0.00%
	402310	Основни придонеси за Агенцијата за вработување	1,000,000	357,552	346,501	34.65%	96.91%
	402390	Други придонеси за Агенцијата за вработување	50,000	0	0	0.00%	0.00%
107	421	Комунални услуги, греење, комуникација и транспорт	7,260,000	2,947,832	6,265,930	86.31%	212.56%
	421110	Електрична енергија	1,600,000	388,229	1,800,577	112.54%	463.79%
	421120	Водовод и канализација	50,000	13,302	0	0.00%	0.00%
	421130	Губретарина	10,000	0	0	0.00%	0.00%
	421190	Други комунални такси и услуги	200,000	0	0	0.00%	0.00%
	421210	Централно греење	3,500,000	1,423,768	2,881,667	82.33%	202.40%
	421240	Течни горива	1,800,000	1,066,778	1,488,816	82.71%	139.56%
	421290	Други материјали за греење	100,000	55,755	94,870	94.87%	170.16%
108	424	Поправки и тековно одржување	300,000	0	0	0.00%	0.00%
	424440	Поправки и одржување на друга опрема	300,000	0	0	0.00%	0.00%
109	425	Договорни услуги	500,000	350,355	91,469	18.29%	26.11%
	425990	Други договорни услуги	500,000	350,355	91,469	18.29%	26.11%
110	481	Градежни објекти	0	0	0	0.00%	0.00%
	481230	Реконструкција на деловни објекти	0	0	0	0.00%	0.00%
111	482	Други градежни објекти	2,300,000	0	0	0.00%	0.00%
	482930	Реконструкција на други објекти	2,300,000	0	0	0.00%	0.00%
		ВКУПНО РАСХОДИ ОД ДОНАЦИИ	26,650,000	285,877	4,099,685	15.38%	1434.07%
	H1	Основно образование	500,000	0	0	0.00%	0.00%
112	420	Патни и дневни расходи	220,000	0	0	0.00%	0.00%
	420130	Патување во земјата - сместување	20,000	0	0	0.00%	0.00%
	420220	Патување во странство - патни расходи	200,000	0	0	0.00%	0.00%
113	423	Материјали и ситен инвентар	50,000	0	0	0.00%	0.00%
	423990	Други материјали	50,000	0	0	0.00%	0.00%
114	425	Договорни услуги	150,000	0	0	0.00%	0.00%
	425760	Превозни услуги во образованието	150,000	0	0	0.00%	0.00%
115	426	Други тековни расходи	80,000	0	0	0.00%	0.00%
	426990	Други оперативни расходи	80,000	0	0	0.00%	0.00%
	B1	Детски градинки	1,120,000	285,877	490,642	43.81%	171.63%
116	420	Патни и дневни расходи	430,000	64,850	243,458	56.62%	375.42%
	420220	Патување во странство - патни расходи	145,000	0	152,748	105.34%	0.00%
	420230	Патување во странство - сместување	285,000	64,850	90,710	31.83%	139.88%
117	423	Материјали и ситен инвентар	230,000	108,227	12,884	5.60%	11.90%
	423410	Прехрамбени продукти и пијалоци	230,000	108,227	12,884	5.60%	11.90%
	423610	Наставно образовни помагала	0	0	0	0.00%	0.00%
118	425	Договорни услуги	430,000	110,700	225,900	52.53%	204.07%
	425130	Изнајмување на друг тип на простор	200,000	110,700	0	0.00%	0.00%
	425990	Други договорни услуги	230,000	0	225,900	98.22%	0.00%
119	426	Други тековни расходи	30,000	2,100	8,400	28.00%	400.00%
	426410	Објавување на огласи	10,000	2,100	8,400	84.00%	400.00%
	426990	Други оперативни расходи	20,000	0	0	0.00%	0.00%
	G1	Поддршка на локалниот економски развој	1,200,000	0	0	0.00%	0.00%
120	426	Други тековни расходи	1,200,000	0	0	0.00%	0.00%
	426990	Други оперативни расходи	1,200,000	0	0	0.00%	0.00%
	J7	Одржување и користење на зеленило	350,000	0	0	0.00%	0.00%
121	424	Поправки и тековно одржување	350,000	0	0	0.00%	0.00%
	424590	Одржување на други зелени површини	350,000	0	0	0.00%	0.00%
	ФД	Уредување на простор во руралните подрачја	10,000,000	0	689,744	6.90%	0.00%
122	482	Градежни објекти	10,000,000	0	689,744	6.90%	0.00%
	482130	Реконструкција на улици, патишта и автопати	2,400,000	0	0	0.00%	0.00%
	482720	Изградба на капацитети за водоснабдување	7,600,000	0	689,744	9.08%	0.00%



	E0	Општинска администрација	12,480,000	0	2,919,299	23.39%	0.00%
123	423	Материјали и ситен инвентар	1,000,000	0	2,919,299	291.93%	0.00%
	423990	Други материјали	1,000,000	0	0	0.00%	0.00%
124	424	Поправки и тековно одржување	11,480,000	0	2,919,299	25.43%	0.00%
	424210	Одржување на згради	7,480,000	0	2,919,299	39.03%	0.00%
	424440	Поправки и одржување на друга опрема	4,000,000	0	0	0.00%	0.00%
	EA	Капитални трошоци на општината	1,000,000	0	0	0.00%	0.00%
125	480	Купување на опрема и машини	1,000,000	0	0	0.00%	0.00%
	480190	Купување на друга опрема	1,000,000	0	0	0.00%	0.00%
		ВКУПНО РАСХОДИ ОД САМОФИНАНСИРАЧКИ АКТИВНОСТИ	45,470,000	12,789,391	10,994,273	24.18%	85.96%
		РАСХОДИ ОД САМОФИН. АКТИВНОСТИ ОСН. ОБРАЗОВАНИЕ	16,500,000	2,353,007	2,213,192	13.41%	94.06%
126	420	Патни и дневни расходи	300,000	33,824	0	0.00%	0.00%
127	421	Комунални услуги, греење, комуникација и транспорт	600,000	33,586	44,571	7.43%	132.71%
128	423	Материјали и ситен инвентар	3,500,000	723,311	890,935	25.46%	123.17%
129	424	Поправки и тековно одржување	2,500,000	247,589	189,265	7.57%	76.44%
130	425	Договорни услуги	2,000,000	540,472	598,573	29.93%	110.75%
131	426	Други тековни расходи	1,800,000	638,872	489,848	27.21%	76.67%
132	480	Купување на опрема и машини	1,500,000	135,353	0	0.00%	0.00%
133	481	Градежни објекти	100,000	0	0	0.00%	0.00%
134	482	Други градежни објекти	3,400,000	0	0	0.00%	0.00%
135	483	Купување на мебел	800,000	0	0	0.00%	0.00%
		РАСХОДИ ОД САМОФИН. АКТИВНОСТИ СОЦ. ЗАШТИТА	28,970,000	10,436,384	8,781,081	30.31%	84.14%
136	420	Патни и дневни расходи	160,000	0	0	0.00%	0.00%
137	421	Комунални услуги, греење, комуникација и транспорт	6,000,000	2,405,132	2,114,806	35.25%	87.93%
138	423	Материјали и ситен инвентар	14,000,000	6,070,142	5,215,285	37.25%	85.92%
139	424	Поправки и тековно одржување	3,000,000	557,604	792,595	26.42%	142.14%
140	425	Договорни услуги	1,000,000	258,745	429,121	42.91%	165.85%
141	426	Други тековни расходи	1,000,000	188,065	219,585	21.96%	116.76%
142	480	Купување на опрема и машини	1,200,000	265,963	9,689	0.81%	3.64%
143	482	Други градежни објекти	1,210,000	0	0	0.00%	0.00%
144	483	Купување на мебел	500,000	0	0	0.00%	0.00%
145	486	Купување на возила	900,000	690,733	0	0.00%	0.00%
		ВКУПНО РАСХОДИ ОД КРЕДИТИ	25,000,000	4,465,160	0	0.00%	0.00%
	JI	Изградба на системи за отпадни води	25,000,000	0	0	0.00%	0.00%
	JIЦ	Изградба на системи за одв. и преч. На отпадни води за Јурумлери	25,000,000	0	0	0.00%	0.00%
146	481	Градежни објекти	25,000,000	0	0	0.00%	0.00%
	482320	Набавка или нова изградба на деловни објекти	25,000,000	0	0	0.00%	0.00%
	HA	Основно образование (капитални трошоци)	0	4,465,160	0	0.00%	0.00%
139	481	Градежни објекти	0	4,465,160	0	0.00%	0.00%
	481120	Набавка или нова изградба на деловни објекти	0	4,465,160	0	0.00%	0.00%

За финансирање на Програмата на Советот на Општината, планирани се расходи во висина од 8.000.000,00 денари. Во периодот јануари-јуни 2017 година се потрошени вкупно 2.397.952,00 денари или 29,97% во однос на планот. Од овие средства најголем дел беа искористени за исплата на:

–надоместоци на советниците во износ од 2,144,294,00 денари или 36,04% во однос на планот,

–персонален данок на исплатениот надоместок на советниците во вкупен износ од 239,008,00 денари односно со 36,77% во однос на планираните,

Расходите за финансирање на активностите на Програмата на Градоначалникот кои беа извршени во износ од 1.452.337,00 денари, во однос на планираните средства во висина од 8.110.000,00 денари, со индекс од 17,91%. Во делот на расходите за репрезентација кои се со индекс од 5,25%. Како позначајни расходи во рамките на оваа програма може да ги издвоиме и расходите при трансфери при пензионирање на вработените во основните училишта и детските градинки со реализација од 677.090,00 денари или 67,71% во однос на планот, други трансфери со 87.222,00 денари или



4,36% наменети за помош на спортски и културни активности и расходите од доделување на еднократна парична помош и помош во натура во износ од 76.667,00 денари или 6,39% во однос на планот. Останатите видови на расходи во овој период се извршени пониско од планираното извршување, а кај дел од планираните трошоци воопшто немаме извршување.

Расходите за финансирање на **Програмата за Општинската администрација** се извршени во износ од **44.509.957,00** денари и истите се остварени со индекс од 35,95% во однос на предвидените со Буџетот за 2017 година, кои изнесуваа 123.820.000,00 денари.

Повисоко извршување во однос на планираните бележат расходите за:

- патување во странство во износ од 80.949,00 денари односно 53,97%,
- ѓубретарина во износ од 168.519,00 денари односно 56,17%,
- централно греење во износ од 274.132,00 денари односно 568,53%,
- течни горива во износ од 759.990,00 денари односно 50,67%,
- поправка и одржување на софтверска и хардверска опрема во износ од 365.560,00 денари односно 81,24%,
- изнајмување на друг тип на простор во износ од 723.060,00 денари односно 120,51%,
- други здравствени услуги во износ од 541.557,00 денари односно 180,52%,
- консултантски услуги во износ од 92.802,00 денари односно 61,87%,
- други договорни услуги во износ од 409.010,00 денари односно 92,96%,
- членарини во домашни организации во износ од 552.451,00 денари или 138,11%,
- привремени вработувања во износ од 2.511.759,00 денари односно 62,79%,
- трансфери до здруженија и фондации во износ од 636.400,00 денари или 79,55%,
- стипендии за студенти во износ од 237.600,00 денари односно 59,40%.

Во **Програмата на капиталните трошоци на општината**, реализирани се расходи во вкупен износ од **503.508,00** денари, кои во однос на планираните се остварени со индекс од 2,70%, и се однесуваат на расходите за:

- купување на информатичка и видео опрема кои се реализирани во износ од 7.598,00 денари со индекс од 0,74% во однос на планираните,
- купување на опрема за греење и климатизација во износ од 6.598,00 денари со индекс од 1,32% во однос на планираните и
- купување на моторни возила во износ од 489.312,00 денари односно 4,41%.

За финансирање на **Програмата за урбанистичко планирање и уредување на просторот** (Ф1, Ф2, ФА и ФД) за периодот јануари-јуни 2017 година, се потрошени вкупно **69.255.212,00** денари или 25,57% во однос на планираните 270.800.000,00 денари. Споредбено со истиот период од предходната фискална година имаме зголемување на трошењето кај оваа програма за 9,25%.

Во рамките на оваа програма реализирани се следниве трошења по подпрограми:

- Урбанистичко планирање со реализација од 4.753.304,00 денари со индекс од 22,63% во однос на планираните,
- Уредување на градежно земјиште со реализација од 333.590,00 денари со индекс од 22,24% во однос на планираните,

–Уредување на градежно земјиште (капитални инвестиции), со реализирани расходи во износ од 64.168.318,00 денари односно со индекс од 29,39% во однос на планираните.

Расходите извршени за **Пограмата поддршка на локалниот развој** се во износ од вкупно **741.810,00** денари и со индекс од 8,26% во однос на планот.

Расходите извршени за **Пограмата за комунални дејности**, се во износ од вкупно **41.437.494,00** денари или со индекс од 16,79% во однос на планот кој изнесува 246.860.000,00 денари и бележи зголемување од 34,43% споредбено со истиот период од 2016 година. Во рамките на оваа програма кај подпрограмите:

–Јавно осветлување се извршени расходи во износ од 17.666.144,00 денари со индекс од 36,70%;

–Јавна чистота се извршени расходи во износ од 4.240.005,00 денари со индекс од 45,99%;

–Одржување и заштита на локалните патишта се извршени расходи во износ од 15.903.177,00 денари со индекс од 17,30%;

–Програмата за Изградба на јавно осветлување се извршени расходи во износ од 417.928,00 денари со индекс од 3,21%;

–Други комунални услуги се извршени расходи во износ од 3.210.240,00 денари со индекс од 49,39%;

–Подпрограмата Изградба на системи за отпадни води се извршени расходи во износ од 18.279.529,00 денари со индекс од 26,88%;

–Кај Програмите за Одржување и користење на зеленило, Изградба и реконструкција на локални патишта и улици и потпрограмата за Урбана опрема, не се извршени расходи во овој извештаен период;

Расходите извршени за **Програмата за култура** бележат извршување во износ од вкупно **4.124.881,00** денари односно со индекс од 48,47% во однос на планот кој изнесува 8.510.000,00 денари. Кај Потпрограмата Културни манифестации и творештво има трошење во износ од 1.574.881,00 денари или 31,43%, додека кај Потпрограмата Културни манифестации и творештво (капитални трошоци) има трошење во износ од 2.550.000,00 денари или 72,86% во однос на планираните.

Кај **Програмата Спорт и рекреација** се извршени расходи во износ од **1.695.489,00** денари со индекс од 14,85% во однос на планираните 11.420.000,00 денари. Кај подпрограмата ЛО имаме реализација од 38,36% или 1.695.489,00 денари во однос на планираните 4.420.000,00 денари, додека кај Потпрограмата Спорт и рекреација (капитални трошоци) немаме трошења.

Кај **Програмата противпожарна заштита** се извршени расходи во износ од **157.501,00** денари со индекс од 4,59% во однос на планираните 3.430.000,00 денари.

Кај Програмата В – **Социјална заштита и заштита на деца**, во рамките на основниот буџет, се бележи реализација од **969.613,00** денари односно 18, 06% во однос на планираните средства за тековната фискална година.

Во делот на извршувањето на **расходите од блок дотациите** за периодот јануари-јуни 2017 година, може да се констатира дека ресорните министерства редовно вршеа префрлање на средствата за блок дотациите, за финансирање на активностите на основните училишта и детските градинки. Во овој период основните училишта и детските градинки, реализираа расходи во вкупен износ од **167.274.190,00** денари, односно 45,66% од планираните трошења на средства, што придонесе за извршување на планираните активности кај буџетските корисници. При тоа во основните училишта се реализирани расходи во вкупен износ од 132.179.386,00 денари, односно 45,86% од

планираните расходи, а кај детските градинки се реализирани расходи во вкупен износ од 35.094.804,00 денари, односно со индекс од 44,93%.

Расходите од донации во вториот квартал на 2017 година беа реализирани во износ од 4.099.685,00 денари или 15,38% во однос на планираните 26.650.000,00 денари.

Во делот на расходите од **самофинансирачките активности** на основните училишта и детските градинки, истите беа реализирани во износ од 10.994.273,00 денари или 24,18% во однос на планираните 45.470.000,00 денари и се за 14,04% пониски во однос на вториот квартал од минатата година.

Кај **расходите од кредити** не се реализирани расходи во овој извештаен период.

Врз основа на презентираниите податоци за остварување на приходите и за извршување на расходите на Буџетот на Општина Гази Баба, за периодот јануари-јуни 2017 година, може да се констатира дека во целина трошењето на средствата на Буџетот се одвиваше наменски по одделни ставки и подставки и во пониски износи во однос на планираните расходи како резултат на пониско остварените приходи во однос на планираните.

Во прилог на оваа информација се дава и извештајот за остварување на приходите и извршување на расходите на буџетот на Општина Гази Баба, за периодот јануари-јуни 2017 година на ниво на ставки (троцифрено konto).

Врз основа на член 50 став (1) точка 3 од Законот за локалната самоуправа ("Службен весник на РМ" бр.5/02), а во врска со член 85 став (1) од Статутот на Општина Гази Баба ("Службен гласник на Општина Гази Баба" бр.2/06, 14/12, 10/13, 14/13 и 12/14), Градоначалникот на Општина Гази Баба донесе

РЕШЕНИЕ

ЗА ОБЈАВУВАЊЕ НА ОДЛУКАТА ЗА ИЗМЕНУВАЊЕ И ДОПОЛНУВАЊЕ НА БУЏЕТОТ НА ОПШТИНА ГАЗИ БАБА ЗА 2017 ГОДИНА

1. Се објавува Одлуката за изменување и дополнување на Буџетот на Општина Гази Баба за 2017 година, што Советот на Општина Гази Баба ја донесе на седницата одржана на ден 31.07.2017 година.
2. Ова решение влегува во сила со денот на донесувањето, а ќе се објави во "Службен гласник на Општина Гази Баба".

Број 08-2550/12
од 04.08.2017 година
Скопје

ГРАДОНАЧАЛНИК
НА ОПШТИНА ГАЗИ БАБА,
Тони Трајковски, с.р.

Врз основа на член 36 став 1 точка 2 од Законот за локална самоуправа (Службен весник на РМ бр. 5/2002 год.) и член 28 став 1 од Законот за финансирање на единиците на локалната самоуправа (Службен весник на РМ бр. 61/2004, 96/2004 и 67/2007 год.), Советот на општината **ГАЗИ БАБА** на **62** седница, одржана на **31.07.2017** година, донесе :

ИЗМЕНИ И ДОПОЛНУВАЊА НА БУЏЕТОТ

на Општина **ГАЗИ БАБА** за 2017

1. Општ дел

Буџетот на Општината	Член 1 ГАЗИ БАБА	за 2017	година, се состои од :
I. Вкупни приходи	1.169.200.000	1.104.200.000	
Даночни приходи	391.870.000	382.800.000	
Неданочни приходи	54.470.000	53.470.000	
Капитални приходи	125.580.000	103.650.000	
Приходи од дотации	366.330.000	366.330.000	
Приходи од трансфери	204.300.000	171.300.000	
Приходи од донации	26.650.000	26.650.000	
II. Вкупни расходи	1.180.200.000	1.090.200.000	
Од утврдени намени	1.179.200.000	1.089.200.000	
Расходи од резерви	1.000.000	1.000.000	
III. Дефицит	-11.000.000	14.000.000	
IV. Финансирање	11.000.000	-14.000.000	
Прилив	25.000.000	0	
ДомаШзадолжувања	25.000.000	0	
Странски заеми	0	0	
Одлив	14.000.000	14.000.000	
Отплата на главница	14.000.000	14.000.000	

Член 2

Приходите на Буџетот по видови на приходи се утврдени во билансот на приходи, а расходите по основни намени се утврдени во билансот на расходи и тоа како Шго следува :



БИЛАНС НА ПРИХОДИ - РЕБАЛАНС

Ниво на: Ставка

Категорија Ставка	О П И С	730.750.000		665.750.000		45.470.000		45.470.000		366.330.000		366.330.000		26.650.000		26.650.000		25.000.000		0		1.194.200.000		1.104.200.000	
		Буџет	Ребаланс	Буџет	Ребаланс	Буџет	Ребаланс	Буџет	Ребаланс	Буџет	Ребаланс	Буџет	Ребаланс	Буџет	Ребаланс	Буџет	Ребаланс	Буџет	Ребаланс	Буџет	Ребаланс	Буџет	Ребаланс	Буџет	Ребаланс
71	ДАНОЧНИ ПРИХОДИ	391.870.000	382.800.000	0	0	0	0	0	0	0	0	0	0	0	0	0	0	0	0	0	0	391.870.000	382.800.000	0	0
711	Данок од доход, од добивка и од капитални добивки	18.650.000	18.650.000	0	0	0	0	0	0	0	0	0	0	0	0	0	0	0	0	0	0	18.650.000	18.650.000	0	0
713	Даноци на имот	96.900.000	95.000.000	0	0	0	0	0	0	0	0	0	0	0	0	0	0	0	0	0	0	96.900.000	95.000.000	0	0
717	Даноци на специфични услуги	275.970.000	268.800.000	0	0	0	0	0	0	0	0	0	0	0	0	0	0	0	0	0	0	275.970.000	268.800.000	0	0
718	Такси на користење или дозволи за вршење на дејност	350.000	350.000	0	0	0	0	0	0	0	0	0	0	0	0	0	0	0	0	0	0	350.000	350.000	0	0
72	НЕДАНОЧНИ ПРИХОДИ	9.000.000	8.000.000	45.470.000	45.470.000	0	0	0	0	0	0	0	0	0	0	0	0	0	0	0	0	54.470.000	53.470.000	0	0
722	Глоби, судски и административни такси	3.800.000	3.800.000	0	0	0	0	0	0	0	0	0	0	0	0	0	0	0	0	0	0	3.800.000	3.800.000	0	0
723	Такси и надоместоци	100.000	100.000	45.470.000	45.470.000	0	0	0	0	0	0	0	0	0	0	0	0	0	0	0	0	45.570.000	45.570.000	0	0
724	Други владини услуги	100.000	100.000	0	0	0	0	0	0	0	0	0	0	0	0	0	0	0	0	0	0	100.000	100.000	0	0
725	Други неданочни приходи	5.000.000	4.000.000	0	0	0	0	0	0	0	0	0	0	0	0	0	0	0	0	0	0	5.000.000	4.000.000	0	0
73	КАПИТАЛНИ ПРИХОДИ	125.580.000	103.650.000	0	0	0	0	0	0	0	0	0	0	0	0	0	0	0	0	0	0	125.580.000	103.650.000	0	0
733	Продажба на земјиште и нематеријални вложувања	125.580.000	103.650.000	0	0	0	0	0	0	0	0	0	0	0	0	0	0	0	0	0	0	125.580.000	103.650.000	0	0
74	ТРАНСФЕРИ И ДОНАЦИИ	204.300.000	171.300.000	0	0	366.330.000	366.330.000	0	0	26.650.000	26.650.000	0	0	0	0	0	0	0	0	0	0	597.280.000	564.280.000	0	0
741	Трансфери од други нивоа на власт	204.300.000	171.300.000	0	0	366.330.000	366.330.000	0	0	0	0	0	0	0	0	0	0	0	0	0	0	570.630.000	537.630.000	0	0
742	Донации од странство	0	0	0	0	0	0	0	0	1.060.000	1.060.000	0	0	0	0	0	0	0	0	0	0	1.060.000	1.060.000	0	0
743	Капитални донации	0	0	0	0	0	0	0	0	10.000.000	10.000.000	0	0	0	0	0	0	0	0	0	0	10.000.000	10.000.000	0	0
744	Тековни донации	0	0	0	0	0	0	0	0	15.590.000	15.590.000	0	0	0	0	0	0	0	0	0	0	15.590.000	15.590.000	0	0
75	ДОМАШНО ЗАДОЛЖУВАЊЕ	0	0	0	0	0	0	0	0	0	0	0	0	0	0	0	0	0	0	0	0	25.000.000	25.000.000	0	0
754	Друго домашно задолжување	0	0	0	0	0	0	0	0	0	0	0	0	0	0	0	0	0	0	0	0	25.000.000	25.000.000	0	0



БИЛАНС НА РАСХОДИ - РЕБАЛАНС

Ниво на: Ставка

Категорија Ставка	О П И С	Буџетски расходи		Расходи од самофинансирачки активности		Расходи од дотации		Расходи од кредити		Вкупни расходи			
		Буџет	Ребаланс	Буџет	Ребаланс	Буџет	Ребаланс	Буџет	Ребаланс	Буџет	Ребаланс		
		730.750.000	665.750.000	45.470.000	45.470.000	366.330.000	366.330.000	26.650.000	26.650.000	25.000.000	0	1.194.200.000	1.104.200.000
40	ПЛАТИ И НАДОМЕСТОЦИ	65.500.000	65.500.000	0	0	297.400.000	293.600.000	0	0	0	0	362.900.000	359.100.000
401	Основни плати	41.750.000	41.750.000	0	0	214.600.000	212.800.000	0	0	0	0	256.350.000	254.550.000
402	Придонеси за социјално осигурување	15.750.000	15.750.000	0	0	82.800.000	80.800.000	0	0	0	0	98.550.000	96.550.000
404	Надоместоци	8.000.000	8.000.000	0	0	0	0	0	0	0	0	8.000.000	8.000.000
41	РЕЗЕРВИ И НЕДЕФИНИРАНИ РАСХОДИ	1.000.000	1.000.000	0	0	0	0	0	0	0	0	1.000.000	1.000.000
412	Постојана резерва (непредвидливи расходи)	300.000	300.000	0	0	0	0	0	0	0	0	300.000	300.000
413	Тековни резерви (разновидни расходи)	700.000	700.000	0	0	0	0	0	0	0	0	700.000	700.000
42	СТОКИ И УСЛУГИ	235.410.000	223.400.000	35.860.000	35.860.000	58.980.000	62.780.000	15.650.000	15.650.000	0	0	345.900.000	337.690.000
420	Патни и дневни расходи	2.800.000	2.600.000	460.000	460.000	0	0	650.000	650.000	0	0	3.910.000	3.710.000
421	Комунални услуги, греене, комуникација и транспорт	45.240.000	42.090.000	6.600.000	6.600.000	30.910.000	31.310.000	0	0	0	0	82.750.000	80.000.000
423	Материјали и ситен инвентар	6.610.000	5.860.000	17.500.000	17.500.000	3.960.000	4.280.000	1.280.000	1.280.000	0	0	29.350.000	28.920.000
424	Поправки и тековно одржување	126.430.000	125.880.000	5.500.000	5.500.000	16.950.000	20.200.000	11.830.000	11.830.000	0	0	160.710.000	163.410.000
425	Договорни услуги	33.970.000	26.240.000	3.000.000	3.000.000	7.160.000	6.990.000	580.000	580.000	0	0	44.710.000	36.810.000
426	Други тековни расходи	13.360.000	11.730.000	2.800.000	2.800.000	0	0	1.310.000	1.310.000	0	0	17.470.000	15.840.000
427	Привремени вработувања	7.000.000	9.000.000	0	0	0	0	0	0	0	0	7.000.000	9.000.000
45	КАМАТНИ ПЛАЌАЊА	1.700.000	1.700.000	0	0	0	0	0	0	0	0	1.700.000	1.700.000
452	Каматни плаќања кон домашни кредитори	1.700.000	1.700.000	0	0	0	0	0	0	0	0	1.700.000	1.700.000
46	СУБВЕНЦИИ И ТРАНСФЕРИ	30.160.000	31.270.000	0	0	0	0	0	0	0	0	30.160.000	31.270.000
461	Субвенции за јавни претпријатија	6.500.000	6.500.000	0	0	0	0	0	0	0	0	6.500.000	6.500.000
463	Трансфери до невладини организации	10.460.000	11.170.000	0	0	0	0	0	0	0	0	10.460.000	11.170.000
464	Разни трансфери	13.200.000	13.600.000	0	0	0	0	0	0	0	0	13.200.000	13.600.000
47	СОЦИЈАЛНИ БЕНЕФИЦИИ	2.100.000	1.500.000	0	0	0	0	0	0	0	0	2.100.000	1.500.000
471	Социјални надоместоци	2.100.000	1.500.000	0	0	0	0	0	0	0	0	2.100.000	1.500.000
48	КАПИТАЛНИ РАСХОДИ	380.880.000	327.380.000	9.610.000	9.610.000	9.950.000	9.950.000	11.000.000	11.000.000	25.000.000	0	436.440.000	357.940.000
480	Купување на опрема и машини	6.530.000	6.530.000	2.700.000	2.700.000	0	0	1.000.000	1.000.000	0	0	10.230.000	10.230.000
481	Градежни објекти	0	0	100.000	100.000	5.750.000	5.750.000	0	0	0	0	5.850.000	5.850.000
482	Други градежни објекти	349.550.000	297.550.000	4.610.000	4.610.000	3.600.000	3.600.000	10.000.000	10.000.000	25.000.000	25.000.000	392.760.000	340.760.000
483	Купување на мебел	400.000	1.400.000	1.300.000	1.300.000	600.000	600.000	0	0	0	0	2.300.000	3.300.000



БИЛАНС НА РАСХОДИ - РЕБАЛАНС

Ниво на: Ставка

Категорија Ставка	О П И С	730.750.000		665.750.000		45.470.000		366.330.000		366.330.000		26.650.000		26.650.000		25.000.000		0		1.194.200.000		1.104.200.000	
		Буџетски расходи		Расходи од самофинансирачки активности		Расходи од дотации		Расходи од донации		Расходи од кредити		Вкупни расходи											
		Буџет	Ребаланс	Буџет	Ребаланс	Буџет	Ребаланс	Буџет	Ребаланс	Буџет	Ребаланс	Буџет	Ребаланс	Буџет	Ребаланс	Буџет	Ребаланс	Буџет	Ребаланс	Буџет	Ребаланс	Буџет	Ребаланс
485	Вложувања и нефинансиски средства	13.300.000	9.800.000	0	0	0	0	0	0	0	0	0	0	0	0	0	0	0	0	13.300.000	9.800.000	0	0
486	Купување на возила	11.100.000	2.100.000	900.000	900.000	0	0	0	0	0	0	0	0	0	0	0	0	0	0	12.000.000	3.000.000	0	0
489	Капитални субвенции за претпријатија и невладини организации	0	10.000.000	0	0	0	0	0	0	0	0	0	0	0	0	0	0	0	0	0	0	0	10.000.000
49	ОТПЛАТА НА ГЛАВНИЦА	14.000.000	14.000.000	0	0	0	0	0	0	0	0	0	0	0	0	0	0	0	0	14.000.000	14.000.000	0	0
492	Отплата на главнина кон домашни институции	14.000.000	14.000.000	0	0	0	0	0	0	0	0	0	0	0	0	0	0	0	0	14.000.000	14.000.000	0	0

2



БИЛАНС НА КАПИТАЛНИ РАСХОДИ - РЕБАЛАНС

Ниво на: Ставка

Категорија Ставка	О П И С	380.880.000		327.380.000		9.610.000		9.610.000		9.950.000		9.950.000		11.000.000		11.000.000		25.000.000		0		436.440.000		357.940.000	
		Буџет	Ребаланс	Буџет	Ребаланс	Буџет	Ребаланс	Буџет	Ребаланс	Буџет	Ребаланс	Буџет	Ребаланс	Буџет	Ребаланс	Буџет	Ребаланс	Буџет	Ребаланс	Буџет	Ребаланс	Буџет	Ребаланс	Буџет	Ребаланс
48	КАПИТАЛНИ РАСХОДИ	380.880.000	327.380.000	9.610.000	9.610.000	9.950.000	9.950.000	11.000.000	11.000.000	11.000.000	11.000.000	11.000.000	11.000.000	11.000.000	11.000.000	11.000.000	11.000.000	11.000.000	11.000.000	25.000.000	25.000.000	0	436.440.000	357.940.000	
480	Купување на опрема и машини	6.530.000	6.530.000	2.700.000	2.700.000	0	0	1.000.000	1.000.000	0	0	1.000.000	1.000.000	0	0	0	0	0	0	0	0	0	10.230.000	10.230.000	
481	Градежни објекти	0	0	100.000	100.000	5.750.000	5.750.000	0	0	0	0	0	0	0	0	0	0	0	0	0	0	0	5.850.000	5.850.000	
482	Други градежни објекти	349.550.000	297.550.000	4.610.000	4.610.000	3.600.000	3.600.000	10.000.000	10.000.000	10.000.000	10.000.000	10.000.000	10.000.000	10.000.000	10.000.000	10.000.000	10.000.000	10.000.000	25.000.000	25.000.000	25.000.000	392.760.000	340.760.000		
483	Купување на мебел	400.000	1.400.000	1.300.000	1.300.000	600.000	600.000	0	0	600.000	600.000	0	0	0	0	0	0	0	0	0	0	2.300.000	3.300.000		
485	Вложувања и нефинансиски средства	13.300.000	9.800.000	0	0	0	0	0	0	0	0	0	0	0	0	0	0	0	0	0	0	13.300.000	9.800.000		
486	Купување на возила	11.100.000	2.100.000	900.000	900.000	0	0	0	0	0	0	0	0	0	0	0	0	0	0	0	0	12.000.000	3.000.000		
489	Капитални субвенции за претпријатија и невладини организации	0	10.000.000	0	0	0	0	0	0	0	0	0	0	0	0	0	0	0	0	0	0	0	0	10.000.000	

БИЛАНС НА ТЕКОВНО - ОПЕРАТИВНИ РАСХОДИ - РЕБАЛАНС

Ниво на: Ставка

Категорија Ставка	О П И С	349.870.000		338.370.000		35.860.000		356.380.000		15.650.000		0		757.760.000		746.260.000	
		Буџетски расходи		Расходи од самофинансиранки активности		Расходи од дотации		Расходи од донации		Расходи од кредити		Вкупни расходи					
		Буџет	Ребаланс	Буџет	Ребаланс	Буџет	Ребаланс	Буџет	Ребаланс	Буџет	Ребаланс	Буџет	Ребаланс	Буџет	Ребаланс	Буџет	Ребаланс
40 ПЛАТИ И НАДОМЕСТОЦИ		65.500.000	65.500.000	0	0	297.400.000	293.600.000	0	0	0	0	0	0	362.900.000	359.100.000	0	0
401 Основни плати		41.750.000	41.750.000	0	0	214.600.000	212.800.000	0	0	0	0	0	0	256.350.000	254.550.000	0	0
402 Придонеси за социјално осигурување		15.750.000	15.750.000	0	0	82.800.000	80.800.000	0	0	0	0	0	0	98.550.000	96.550.000	0	0
404 Надоместоци		8.000.000	8.000.000	0	0	0	0	0	0	0	0	0	0	8.000.000	8.000.000	0	0
41 РЕЗЕРВИ И НЕДЕФИНИРАНИ РАСХОДИ		1.000.000	1.000.000	0	0	0	0	0	0	0	0	0	0	1.000.000	1.000.000	0	0
412 Постојана резерва (непревидливи расходи)		300.000	300.000	0	0	0	0	0	0	0	0	0	0	300.000	300.000	0	0
413 Тековни резерви (разновидни расходи)		700.000	700.000	0	0	0	0	0	0	0	0	0	0	700.000	700.000	0	0
42 СТОКИ И УСЛУГИ		235.410.000	223.400.000	35.860.000	35.860.000	58.980.000	62.780.000	15.650.000	15.650.000	0	0	0	0	345.900.000	337.690.000	0	0
420 Патни и дневни расходи		2.800.000	2.600.000	460.000	460.000	0	0	650.000	650.000	0	0	0	0	3.910.000	3.710.000	0	0
421 Комунални услуги, греене, комуникација и транспорт		45.240.000	42.090.000	6.600.000	6.600.000	30.910.000	31.310.000	0	0	0	0	0	0	82.750.000	80.000.000	0	0
423 Материјали и ситен инвентар		6.610.000	5.860.000	17.500.000	17.500.000	3.960.000	4.280.000	1.280.000	1.280.000	0	0	0	0	29.350.000	28.920.000	0	0
424 Поправки и тековно одржување		126.430.000	125.880.000	5.500.000	5.500.000	16.950.000	20.200.000	11.830.000	11.830.000	0	0	0	0	160.710.000	163.410.000	0	0
425 Договорни услуги		33.970.000	26.240.000	3.000.000	3.000.000	7.160.000	6.990.000	580.000	580.000	0	0	0	0	44.710.000	36.810.000	0	0
426 Други тековни расходи		13.360.000	11.730.000	2.800.000	2.800.000	0	0	1.310.000	1.310.000	0	0	0	0	17.470.000	15.840.000	0	0
427 Привремени вработувања		7.000.000	9.000.000	0	0	0	0	0	0	0	0	0	0	7.000.000	9.000.000	0	0
45 КАМАТНИ ПЛАЌАЊА		1.700.000	1.700.000	0	0	0	0	0	0	0	0	0	0	1.700.000	1.700.000	0	0
452 Каматни плаќања кон домашни кредитори		1.700.000	1.700.000	0	0	0	0	0	0	0	0	0	0	1.700.000	1.700.000	0	0
46 СУБВЕНЦИИ И ТРАНСФЕРИ		30.160.000	31.270.000	0	0	0	0	0	0	0	0	0	0	30.160.000	31.270.000	0	0
461 Субвенции за јавни претпријатија		6.500.000	6.500.000	0	0	0	0	0	0	0	0	0	0	6.500.000	6.500.000	0	0
463 Трансфери до невладини организации		10.460.000	11.170.000	0	0	0	0	0	0	0	0	0	0	10.460.000	11.170.000	0	0
464 Разни трансфери		13.200.000	13.600.000	0	0	0	0	0	0	0	0	0	0	13.200.000	13.600.000	0	0
47 СОЦИЈАЛНИ БЕНЕФИЦИИ		2.100.000	1.500.000	0	0	0	0	0	0	0	0	0	0	2.100.000	1.500.000	0	0
471 Социјални надоместоци		2.100.000	1.500.000	0	0	0	0	0	0	0	0	0	0	2.100.000	1.500.000	0	0
49 ОТПЛАТА НА ГЛАВНИЦА		14.000.000	14.000.000	0	0	0	0	0	0	0	0	0	0	14.000.000	14.000.000	0	0
492 Отплата на главнина кон домашни институции		14.000.000	14.000.000	0	0	0	0	0	0	0	0	0	0	14.000.000	14.000.000	0	0



БУЏЕТСКИ РАСХОДИ ПО ФУНКЦИИ НА ЕЛС

Ниво на: СТАВКА

Фун.ста. Фун.код	О П И С	Б У Џ Е Т					ВКУПНО
		Буџет	Самофинан. активности	Дотации	Донации	Кредити	
701	ОПШТИ ЈАВНИ СЛУЖБИ	143.580.000	0	0	13.480.000	0	157.060.000
7011	ИЗВЕТШНИ И ЗАКОНОДАВНИ ОРГАНИ, ФИНАНСИСКИ И ФИСКАЛНИ РАБОТИ, НАДВОРЕШНИ РАБОТИ	143.580.000	0	0	13.480.000	0	157.060.000
702	ОДБРАНА	3.540.000	0	0	0	0	3.540.000
7022	ЦИВИЛНА ОДБРАНА	3.540.000	0	0	0	0	3.540.000
703	ЈАВЕН РЕД И МИР	0	0	0	0	0	0
7032	ПРОТИВПОЖАРНИ УСЛУГИ	0	0	0	0	0	0
704	ЕКОНОМСКИ РАБОТИ	320.500.000	0	0	0	0	320.500.000
7044	РУДАРСТВО, ЗАНАЕТЧИСТВО И ГРАДЕЖНИШТВО	223.300.000	0	0	0	0	223.300.000
7045	ТРАНСПОРТ	97.200.000	0	0	0	0	97.200.000
705	ЗАШТИТА НА ЖИВОТНА СРЕДИНА	68.950.000	0	0	350.000	0	69.300.000
7051	УПРАВУВАЊЕ СО ОТПАДОЦИТЕ	10.820.000	0	0	0	0	10.820.000
7052	УПРАВУВАЊЕ СО ОТПАДНИ ВОДИ	54.000.000	0	0	0	0	54.000.000
7056	ЗАШТИТА НА ЖИВОТНА СРЕДИНА	4.130.000	0	0	350.000	0	4.480.000
706	ЖИВЕАЛИШТА И РАЗВОЈ НА ЗАЕДНИЦАТА	102.340.000	0	0	11.200.000	0	113.540.000
7062	РАЗВОЈ НА ЗАЕДНИЦАТА	25.700.000	0	0	11.200.000	0	36.900.000
7064	ОСВЕТПУВАЊЕ НА УЛИЦИ	61.140.000	0	0	0	0	61.140.000
7066	ДРУГИ ЖИВЕАЛИШТА И РАЗВОЈ НА ЗАЕДНИЦАТА	15.500.000	0	0	0	0	15.500.000
708	РЕКРЕАЦИЈА, КУЛТУРА И РЕЛИГИЈА	13.030.000	0	0	0	0	13.030.000
7081	СПОРТСКИ И РЕКРЕАТИВНИ УСЛУГИ	4.520.000	0	0	0	0	4.520.000
7082	УСЛУГИ ЗА КУЛТУРА	8.510.000	0	0	0	0	8.510.000
709	ОБРАЗОВАНИЕ	5.810.000	45.470.000	366.330.000	1.620.000	0	419.230.000
7091	ПЕДАГОШКО И ОСНОВНО ОБРАЗОВАНИЕ	5.810.000	45.470.000	366.330.000	1.620.000	0	419.230.000
710	СОЦИЈАЛНА ЗАШТИТА	8.000.000	0	0	0	0	8.000.000
7109	ДРУГА СОЦИЈАЛНА ЗАШТИТА	8.000.000	0	0	0	0	8.000.000



ФУНКЦИОНАЛНИ РАСХОДИ

Ниво на: ПОТПРОГРАМИ

Фун.код Потпр.	О П И С	Б У Џ Е Т					ВКУПНО
		Буџет	Самофинан. активности	Дотации	Донации	Кредити	
7011	ИЗВТШНИ И ЗАКОНОДАВНИ ОРГАНИ, ФИНАНСИСКИ И ФИСКАЛНИ РАБОТИ; НАДВОРЕШНИ РАБОТИ	143.580.000	0	0	13.480.000	0	157.060.000
A00	СОВЕТ НА ОПШТИНА	8.000.000	0	0	0	0	8.000.000
D00	ГРАДОНАЧАЛНИК	7.400.000	0	0	0	0	7.400.000
E00	ОПШТИНСКА АДМИНИСТРАЦИЈА	120.500.000	0	0	12.480.000	0	132.980.000
EА0	КАПИТАЛНИ ТРОШОЦИ НА ОПШТИНА	7.680.000	0	0	1.000.000	0	8.680.000
7022	ЦИВИЛНА ОДБРАНА	3.540.000	0	0	0	0	3.540.000
Q00	ЗАШТИТА И СОАСУВАЊЕ	3.540.000	0	0	0	0	3.540.000
7032	ПРОТИВПОЖАРНИ УСЛУГИ	0	0	0	0	0	0
W00	ПРОТИВПОЖАРНА ЗАШТИТА	0	0	0	0	0	0
7044	РУДАРСТВО, ЗАНАЕТЧИСТВО И ГРАДЕЖНИШТВО	223.300.000	0	0	0	0	223.300.000
F20	УРЕДУВАЊЕ НА ГРАДЕЖНО ЗЕМЈИШТЕ	1.500.000	0	0	0	0	1.500.000
FA0	УРЕДУВАЊЕ НА ГРАДЕЖНО ЗЕМЈИШТЕ (КАПИТАЛНИ ТРОШОЦИ)	191.800.000	0	0	0	0	191.800.000
FAO	Уредување на градежно земјиште (капитални расходи) во н.м. Хиподром	30.000.000	0	0	0	0	30.000.000
7045	ТРАНСПОРТ	97.200.000	0	0	0	0	97.200.000
J60	ОДРЖУВАЊЕ И ЗАШТИТА НА ЛОКАЛНИ ПАТИШТА, УЛИЦИ И РЕГУЛИРАЊЕ НА РЕЖИМ НА СООБРАКАЈОТ	91.950.000	0	0	0	0	91.950.000
JD0	ИЗГРАДБА И РЕКОНСТРУКЦИЈА НА ЛОКАЛНИ ПАТИШТА И УЛИЦИ	5.250.000	0	0	0	0	5.250.000
7051	УПРАВУВАЊЕ СО ОТПАДОЦИТЕ	10.820.000	0	0	0	0	10.820.000
J40	ЈАВНА ЧИСТОТА	10.820.000	0	0	0	0	10.820.000
7052	УПРАВУВАЊЕ СО ОТПАДНИ ВОДИ	54.000.000	0	0	0	0	54.000.000
J10	ИЗГРАДБА НА СИСТЕМИ ЗА ОДВЕДУВАЊЕ И ПРЕЧИСТУВАЊЕ НА ОТПАДНИ ВОДИ	0	0	0	0	0	0
J1A	Изградба на системи за одведување и пречистување на отпадни води за Н.М. Труба	42.000.000	0	0	0	0	42.000.000
J1B	Изградба на примарна фекална канализација за н.м. Смилковци, Цреш ево, Виниче,	10.000.000	0	0	0	0	10.000.000
J1C	Изградба на системи за одведување и пречистување на отпадни води за Н.М.Јурум	0	0	0	0	0	0
J1O	Изградба на системи за одведување на атмосферски води за Н. Тригла	2.000.000	0	0	0	0	2.000.000
7056	ЗАШТИТА НА ЖИВОТНА СРЕДИНА	4.130.000	0	0	350.000	0	4.480.000
J70	ОДРЖУВАЊЕ И КОРИСТЕЊЕ НА ПАРКОВИ И ЗЕЛЕНИЛО	800.000	0	0	350.000	0	1.150.000
R10	ЗАШТИТА НА ЖИВОТНА СРЕДИНА И ПРИРОДА	3.330.000	0	0	0	0	3.330.000
7062	РАЗВОЈ НА ЗАЕДНИЦАТА	25.700.000	0	0	11.200.000	0	36.900.000



ФУНКЦИОНАЛНИ РАСХОДИ

Ниво на: ПОТПРОГРАМИ

Фунц.код Потпр.	О П И С	Б У Џ Е Т					ВКУПНО
		Буџет	Самофинан. активности	Дотации	Донации	Кредити	
		665.750.000	45.470.000	366.330.000	26.650.000	0	1.104.200.000
F10	УРБАНИСТИЧКО ПЛАНИРАЊЕ	15.000.000	0	0	0	0	15.000.000
F00	УРЕДУВАЊЕ НА ПРОСТОР ВО РУРАЛНИ ПОДРАЧЈА (КАПИТАЛНИ ТРОШОЦИ)	0	0	0	10.000.000	0	10.000.000
G10	ПОДДРШКА НА ЛОКАЛНИОТ ЕКОНОМСКИ РАЗВОЈ	5.700.000	0	0	1.200.000	0	6.900.000
G0E	ИЗГРАДБА НА ТОПЛОВОДНИ ИНСТАЛАЦИИ ВО н.м. ТРИАНГЛА И н.м. ХИПОДРОМ	1.000.000	0	0	0	0	1.000.000
JN0	УРБАНА ОПРЕМА (КАПИТАЛНИ РАСХОДИ)	4.000.000	0	0	0	0	4.000.000
7064	ОСВЕТЛУВАЊЕ НА УЛИЦИ	61.140.000	0	0	0	0	61.140.000
J30	ЈАВНО ОСВЕТЛУВАЊЕ	48.140.000	0	0	0	0	48.140.000
JA0	ИЗГРАДБА НА ЈАВНО ОСВЕТЛУВАЊЕ	13.000.000	0	0	0	0	13.000.000
7066	ДРУГИ ЖИВЕАЛИШТА И РАЗВОЈ НА ЗАЕДНИЦАТА	15.500.000	0	0	0	0	15.500.000
J80	ДРУГИ КОМУНАЛНИ УСЛУГИ	15.500.000	0	0	0	0	15.500.000
7081	СПОРТСКИ И РЕКРЕАТИВНИ УСЛУГИ	4.520.000	0	0	0	0	4.520.000
L00	СПОРТ И РЕКРЕАЦИЈА	4.520.000	0	0	0	0	4.520.000
LA0	СПОРТ И РЕКРЕАЦИЈА (КАПИТАЛНИ ТРОШОЦИ)	0	0	0	0	0	0
LA0	Изградба на спортски центар Цреш ево - Стајковци	0	0	0	0	0	0
7082	УСЛУГИ ЗА КУЛТУРА	8.510.000	0	0	0	0	8.510.000
K40	КУЛТУРНИ МАНИФЕСТАЦИИ И ТВОРЕШТВО	5.010.000	0	0	0	0	5.010.000
KA0	КУЛТУРНИ МАНИФЕСТАЦИИ И ТВОРЕШТВО (КАПИТАЛНИ ТРОШОЦИ)	3.500.000	0	0	0	0	3.500.000
7091	ПЕДАГОШКО И ОСНОВНО ОБРАЗОВАНИЕ	5.810.000	45.470.000	366.330.000	1.620.000	0	419.230.000
N10	ОСНОВНО ОБРАЗОВАНИЕ	440.000	16.500.000	288.220.000	500.000	0	305.660.000
NA0	ОБРАЗОВАНИЕ (КАПИТАЛНИ РАСХОДИ)	0	0	0	0	0	0
NA0	Изградба на нова училишна зграда на ОУ Вера Јоџиќ - Скопје	0	0	0	0	0	0
V10	ДЕТСКИ ГРАДИНКИ	5.370.000	28.970.000	78.110.000	1.120.000	0	113.570.000
7109	ДРУГА СОЦИЈАЛНА ЗАШТИТА	8.000.000	0	0	0	0	8.000.000
VA0	СОЦИЈАЛНА ЗАШТИТА И ЗАШТИТА НА ДЕЦА (КАПИТАЛНИ РАСХОДИ)	8.000.000	0	0	0	0	8.000.000
VA0	Изградба на нова детска градинка во населено место Стајковци	0	0	0	0	0	0



Член 3

Во посебниот дел на Буџетот на Општина Гази Баба за 2017 година се вршат следните измени:



ПОСЕБЕН ДЕЛ - ребаланс

Ниво: Ставка

Категорија Ставка	730.750.000		665.750.000		45.470.000		45.470.000		366.330.000		366.330.000		26.650.000		26.650.000		25.000.000		0		1.194.200.000		1.104.200.000		
	Буџетски расходи		Ребаланс		Расходи од самофинансирачки активности		Расходи од дотации		Расходи од донации		Расходи од кредити		Вкупни расходи		Буџет		Ребаланс		Буџет		Ребаланс		Вкупни расходи		Ребаланс
A0 СОВЕТ НА ОПШТИНА	8.000.000	8.000.000	0	0	0	0	0	0	0	0	0	0	0	0	0	0	0	0	0	0	0	8.000.000	8.000.000	0	0
ПРИХОДИ:																									
A00 СОВЕТ НА ОПШТИНА	8.000.000	8.000.000	0	0	0	0	0	0	0	0	0	0	0	0	0	0	0	0	0	0	0	8.000.000	8.000.000	0	0
РАСХОДИ:																									
40 ПЛАТИ И НАДОМЕСТОЦИ	6.600.000	6.600.000	0	0	0	0	0	0	0	0	0	0	0	0	0	0	0	0	0	0	0	6.600.000	6.600.000	0	0
401 Основни плати	650.000	650.000	0	0	0	0	0	0	0	0	0	0	0	0	0	0	0	0	0	0	0	650.000	650.000	0	0
404 Надоместоци	5.950.000	5.950.000	0	0	0	0	0	0	0	0	0	0	0	0	0	0	0	0	0	0	0	5.950.000	5.950.000	0	0
41 РЕЗЕРВИ И НЕДЕФИНИРАНИ РАСХОДИ	1.000.000	1.000.000	0	0	0	0	0	0	0	0	0	0	0	0	0	0	0	0	0	0	0	1.000.000	1.000.000	0	0
412 Постојана резерва (непредвидливи расходи)	300.000	300.000	0	0	0	0	0	0	0	0	0	0	0	0	0	0	0	0	0	0	0	300.000	300.000	0	0
413 Тековни резерви (разновидни расходи)	700.000	700.000	0	0	0	0	0	0	0	0	0	0	0	0	0	0	0	0	0	0	0	700.000	700.000	0	0
42 СТОКИ И УСЛУГИ	400.000	400.000	0	0	0	0	0	0	0	0	0	0	0	0	0	0	0	0	0	0	0	400.000	400.000	0	0
420 Патни и дневни расходи	250.000	250.000	0	0	0	0	0	0	0	0	0	0	0	0	0	0	0	0	0	0	0	250.000	250.000	0	0
426 Други тековни расходи	150.000	150.000	0	0	0	0	0	0	0	0	0	0	0	0	0	0	0	0	0	0	0	150.000	150.000	0	0
A00 СОВЕТ НА ОПШТИНА	8.000.000	8.000.000	0	0	0	0	0	0	0	0	0	0	0	0	0	0	0	0	0	0	0	8.000.000	8.000.000	0	0
40 ПЛАТИ И НАДОМЕСТОЦИ	6.600.000	6.600.000	0	0	0	0	0	0	0	0	0	0	0	0	0	0	0	0	0	0	0	6.600.000	6.600.000	0	0
401 Основни плати	650.000	650.000	0	0	0	0	0	0	0	0	0	0	0	0	0	0	0	0	0	0	0	650.000	650.000	0	0
404 Надоместоци	5.950.000	5.950.000	0	0	0	0	0	0	0	0	0	0	0	0	0	0	0	0	0	0	0	5.950.000	5.950.000	0	0
41 РЕЗЕРВИ И НЕДЕФИНИРАНИ РАСХОДИ	1.000.000	1.000.000	0	0	0	0	0	0	0	0	0	0	0	0	0	0	0	0	0	0	0	1.000.000	1.000.000	0	0
412 Постојана резерва (непредвидливи расходи)	300.000	300.000	0	0	0	0	0	0	0	0	0	0	0	0	0	0	0	0	0	0	0	300.000	300.000	0	0
413 Тековни резерви (разновидни расходи)	700.000	700.000	0	0	0	0	0	0	0	0	0	0	0	0	0	0	0	0	0	0	0	700.000	700.000	0	0
42 СТОКИ И УСЛУГИ	400.000	400.000	0	0	0	0	0	0	0	0	0	0	0	0	0	0	0	0	0	0	0	400.000	400.000	0	0
420 Патни и дневни расходи	250.000	250.000	0	0	0	0	0	0	0	0	0	0	0	0	0	0	0	0	0	0	0	250.000	250.000	0	0
426 Други тековни расходи	150.000	150.000	0	0	0	0	0	0	0	0	0	0	0	0	0	0	0	0	0	0	0	150.000	150.000	0	0



ПОСЕБЕН ДЕЛ - ребаланс
Ниво: Ставка

Категорија Ставка	О П И С	Буџетски расходи		Расходи од самофинансирачки активности		Расходи од дотации		Расходи од донации		Расходи од кредити		Вкупни расходи	
		Буџет	Ребаланс	Буџет	Ребаланс	Буџет	Ребаланс	Буџет	Ребаланс	Буџет	Ребаланс	Буџет	Ребаланс
D0	ГРАДОНАЧАЛНИК	8.110.000	7.400.000	0	0	0	0	0	0	0	0	8.110.000	7.400.000
D00	ГРАДОНАЧАЛНИК	8.110.000	7.400.000	0	0	0	0	0	0	0	0	8.110.000	7.400.000
ПРИХОДИ :													
D00	ГРАДОНАЧАЛНИК	8.110.000	7.400.000	0	0	0	0	0	0	0	0	8.110.000	7.400.000
РАСХОДИ :													
40	ПЛАТИ И НАДОМЕСТОЦИ	1.700.000	1.700.000	0	0	0	0	0	0	0	0	1.700.000	1.700.000
401	Основни плати	1.100.000	1.100.000	0	0	0	0	0	0	0	0	1.100.000	1.100.000
402	Придонеси за социјално осигурување	550.000	550.000	0	0	0	0	0	0	0	0	550.000	550.000
404	Надоместоци	50.000	50.000	0	0	0	0	0	0	0	0	50.000	50.000
42	СТОКИ И УСЛУГИ	2.210.000	1.800.000	0	0	0	0	0	0	0	0	2.210.000	1.800.000
420	Патни и дневни расходи	1.100.000	900.000	0	0	0	0	0	0	0	0	1.100.000	900.000
423	Материјали и ситен инвентар	410.000	200.000	0	0	0	0	0	0	0	0	410.000	200.000
426	Други тековни расходи	700.000	700.000	0	0	0	0	0	0	0	0	700.000	700.000
46	СУБВЕНЦИИ И ТРАНСФЕРИ	3.000.000	3.300.000	0	0	0	0	0	0	0	0	3.000.000	3.300.000
464	Разни трансфери	3.000.000	3.300.000	0	0	0	0	0	0	0	0	3.000.000	3.300.000
47	СОЦИЈАЛНИ БЕНЕФИЦИИ	1.200.000	600.000	0	0	0	0	0	0	0	0	1.200.000	600.000
471	Социјални надоместоци	1.200.000	600.000	0	0	0	0	0	0	0	0	1.200.000	600.000
D00	ГРАДОНАЧАЛНИК	8.110.000	7.400.000	0	0	0	0	0	0	0	0	8.110.000	7.400.000
40	ПЛАТИ И НАДОМЕСТОЦИ	1.700.000	1.700.000	0	0	0	0	0	0	0	0	1.700.000	1.700.000
401	Основни плати	1.100.000	1.100.000	0	0	0	0	0	0	0	0	1.100.000	1.100.000
402	Придонеси за социјално осигурување	550.000	550.000	0	0	0	0	0	0	0	0	550.000	550.000
404	Надоместоци	50.000	50.000	0	0	0	0	0	0	0	0	50.000	50.000
42	СТОКИ И УСЛУГИ	2.210.000	1.800.000	0	0	0	0	0	0	0	0	2.210.000	1.800.000
420	Патни и дневни расходи	1.100.000	900.000	0	0	0	0	0	0	0	0	1.100.000	900.000
423	Материјали и ситен инвентар	410.000	200.000	0	0	0	0	0	0	0	0	410.000	200.000
426	Други тековни расходи	700.000	700.000	0	0	0	0	0	0	0	0	700.000	700.000
46	СУБВЕНЦИИ И ТРАНСФЕРИ	3.000.000	3.300.000	0	0	0	0	0	0	0	0	3.000.000	3.300.000
464	Разни трансфери	3.000.000	3.300.000	0	0	0	0	0	0	0	0	3.000.000	3.300.000
47	СОЦИЈАЛНИ БЕНЕФИЦИИ	1.200.000	600.000	0	0	0	0	0	0	0	0	1.200.000	600.000
471	Социјални надоместоци	1.200.000	600.000	0	0	0	0	0	0	0	0	1.200.000	600.000



ПОСЕБЕН ДЕЛ - ребаланс

Ниво: Ставка

Категорија Ставка	730.750.000		665.750.000		45.470.000		45.470.000		366.330.000		366.330.000		26.650.000		26.650.000		25.000.000		0		1.194.200.000		1.104.200.000		
	Буџет	Ребаланс	Буџет	Ребаланс	Буџет	Ребаланс	Буџет	Ребаланс	Буџет	Ребаланс	Буџет	Ребаланс	Буџет	Ребаланс	Буџет	Ребаланс	Буџет	Ребаланс	Буџет	Ребаланс	Буџет	Ребаланс	Буџет	Ребаланс	
О П И С																									
E0 ОПШТИНСКА АДМИНИСТРАЦИЈА		123.820.000		120.500.000		0		0		0		0		12.480.000		12.480.000		0		0		136.300.000		132.980.000	
ПРИХОДИ:																									
E00 ОПШТИНСКА АДМИНИСТРАЦИЈА		123.820.000		120.500.000		0		0		0		0		12480000		12480000		0		0		136.300.000		132.980.000	
РАСХОДИ:																									
40 ПЛАТИ И НАДОМЕСТОЦИ		57.200.000		57.200.000		0		0		0		0		0		0		0		0		57.200.000		57.200.000	
401 Основни плати		40.000.000		40.000.000		0		0		0		0		0		0		0		0		40.000.000		40.000.000	
402 Придонеси за социјално осигурување		15.200.000		15.200.000		0		0		0		0		0		0		0		0		15.200.000		15.200.000	
404 Надоместоци		2.000.000		2.000.000		0		0		0		0		0		0		0		0		2.000.000		2.000.000	
42 СТОКИ И УСЛУГИ		42.820.000		38.900.000		0		0		0		0		12.480.000		12.480.000		0		0		55.300.000		51.380.000	
420 Патни и дневни расходи		1.000.000		1.000.000		0		0		0		0		0		0		0		0		1.000.000		1.000.000	
421 Комунални услуги, греење, комуникација и транспорт		15.250.000		12.100.000		0		0		0		0		0		0		0		0		15.250.000		12.100.000	
423 Материјали и сигтен инвентар		4.900.000		4.450.000		0		0		0		0		1.000.000		1.000.000		0		0		5.990.000		5.450.000	
424 Поправки и тековно одржување		7.300.000		5.150.000		0		0		0		0		11.480.000		11.480.000		0		0		18.780.000		16.630.000	
425 Договорни услуги		5.460.000		5.480.000		0		0		0		0		0		0		0		0		5.460.000		5.480.000	
426 Други тековни расходи		4.820.000		4.720.000		0		0		0		0		0		0		0		0		4.820.000		4.720.000	
427 Привремени вработувања		4.000.000		6.000.000		0		0		0		0		0		0		0		0		4.000.000		6.000.000	
45 КАМАТНИ ПЛАЌАЊА		1.700.000		1.700.000		0		0		0		0		0		0		0		0		1.700.000		1.700.000	
452 Каматни плаќања кон домашни кредитори		1.700.000		1.700.000		0		0		0		0		0		0		0		0		1.700.000		1.700.000	
46 СУБВЕНЦИИ И ТРАНСФЕРИ		8.000.000		8.600.000		0		0		0		0		0		0		0		0		8.000.000		8.600.000	
463 Трансфери до невладини организации		2.500.000		3.000.000		0		0		0		0		0		0		0		0		2.500.000		3.000.000	
464 Разни трансфери		5.500.000		5.600.000		0		0		0		0		0		0		0		0		5.500.000		5.600.000	
47 СОЦИЈАЛНИ БЕНЕФИЦИИ		100.000		100.000		0		0		0		0		0		0		0		0		100.000		100.000	
471 Социјални надоместоци		100.000		100.000		0		0		0		0		0		0		0		0		100.000		100.000	
49 ОТПЛАТА НА ГЛАВНИЦА		14.000.000		14.000.000		0		0		0		0		0		0		0		0		14.000.000		14.000.000	
492 Отплата на главница кон домашни институции		14.000.000		14.000.000		0		0		0		0		0		0		0		0		14.000.000		14.000.000	
E00 ОПШТИНСКА АДМИНИСТРАЦИЈА		123.820.000		120.500.000		0		0		0		0		12.480.000		12.480.000		0		0		136.300.000		132.980.000	
40 ПЛАТИ И НАДОМЕСТОЦИ		57.200.000		57.200.000		0		0		0		0		0		0		0		0		57.200.000		57.200.000	
401 Основни плати		40.000.000		40.000.000		0		0		0		0		0		0		0		0		40.000.000		40.000.000	
402 Придонеси за социјално осигурување		15.200.000		15.200.000		0		0		0		0		0		0		0		0		15.200.000		15.200.000	
404 Надоместоци		2.000.000		2.000.000		0		0		0		0		0		0		0		0		2.000.000		2.000.000	



ПОСЕБЕН ДЕЛ - ребаланс
Ниво: Ставка

Категорија Ставка	О П И С	730.750.000		665.750.000		45.470.000		366.330.000		26.650.000		25.000.000		0		1.194.200.000		1.104.200.000			
		Буџетски расходи		Расходи од самофинансирачки активности		Расходи од дотации		Расходи од донации		Расходи од кредити		Вкупни расходи		Буџет		Ребаланс		Буџет		Ребаланс	
		Буџет	Ребаланс	Буџет	Ребаланс	Буџет	Ребаланс	Буџет	Ребаланс	Буџет	Ребаланс	Буџет	Ребаланс	Буџет	Ребаланс	Буџет	Ребаланс	Буџет	Ребаланс		
42	СТОКИ И УСЛУГИ	42.820.000	38.900.000	0	0	0	0	12480000	12480000	0	0	0	0	0	0	55.300.000	51.380.000	0	0		
420	Патни и дневни расходи	1.000.000	1.000.000	0	0	0	0	0	0	0	0	0	0	0	0	1.000.000	1.000.000	0	0		
421	Комунални услуги, греене, комуникација и транспорт	15.250.000	12.100.000	0	0	0	0	0	0	0	0	0	0	0	0	15.250.000	12.100.000	0	0		
423	Материјали и ситен инвентар	4.990.000	4.450.000	0	0	0	0	1.000.000	1.000.000	0	0	0	0	0	0	5.990.000	5.450.000	0	0		
424	Поправки и тековно одржување	7.300.000	5.150.000	0	0	0	0	11.480.000	11.480.000	0	0	0	0	0	0	18.780.000	16.630.000	0	0		
425	Договорни услуги	5.460.000	5.480.000	0	0	0	0	0	0	0	0	0	0	0	0	5.460.000	5.480.000	0	0		
426	Други тековни расходи	4.820.000	4.720.000	0	0	0	0	0	0	0	0	0	0	0	0	4.820.000	4.720.000	0	0		
427	Привремени вработувања	4.000.000	6.000.000	0	0	0	0	0	0	0	0	0	0	0	0	4.000.000	6.000.000	0	0		
45	КАМАТНИ ПЛАЌАЊА	1.700.000	1.700.000	0	0	0	0	0	0	0	0	0	0	0	0	1.700.000	1.700.000	0	0		
452	Каматни плаќања кон домашни кредитори	1.700.000	1.700.000	0	0	0	0	0	0	0	0	0	0	0	0	1.700.000	1.700.000	0	0		
46	СУБВЕНЦИИ И ТРАНСФЕРИ	8.000.000	8.600.000	0	0	0	0	0	0	0	0	0	0	0	0	8.000.000	8.600.000	0	0		
463	Трансфери до невладини организации	2.500.000	3.000.000	0	0	0	0	0	0	0	0	0	0	0	0	2.500.000	3.000.000	0	0		
464	Разни трансфери	5.500.000	5.600.000	0	0	0	0	0	0	0	0	0	0	0	0	5.500.000	5.600.000	0	0		
47	СОЦИЈАЛНИ БЕНЕФИЦИИ	100.000	100.000	0	0	0	0	0	0	0	0	0	0	0	0	100.000	100.000	0	0		
471	Социјални надоместоци	100.000	100.000	0	0	0	0	0	0	0	0	0	0	0	0	100.000	100.000	0	0		
49	ОТПЛАТА НА ГЛАВНИЦА	14.000.000	14.000.000	0	0	0	0	0	0	0	0	0	0	0	0	14.000.000	14.000.000	0	0		
492	Отплата на главница кон домашни институции	14.000.000	14.000.000	0	0	0	0	0	0	0	0	0	0	0	0	14.000.000	14.000.000	0	0		

ПОСЕБЕН ДЕЛ - ребаланс

Ниво: Ставка

Категорија Ставка	730.750.000		665.750.000		45.470.000		45.470.000		366.330.000		366.330.000		26.650.000		26.650.000		25.000.000		0		1.194.200.000		1.104.200.000		
	Буџет	Ребаланс	Буџет	Ребаланс	Буџет	Ребаланс	Буџет	Ребаланс	Буџет	Ребаланс	Буџет	Ребаланс	Буџет	Ребаланс	Буџет	Ребаланс	Буџет	Ребаланс	Буџет	Ребаланс	Буџет	Ребаланс	Буџет	Ребаланс	
ЕА КАПИТАЛНИ ТРОШОЦИ НА ОПШТИНА	18.680.000	7.680.000	0	0	0	0	0	0	0	0	0	0	0	0	0	0	0	0	0	0	0	0	0	0	0
ПРИХОДИ:																									
ЕА0 КАПИТАЛНИ ТРОШОЦИ НА ОПШТИНА	18.680.000	7.680.000	0	0	0	0	0	0	0	0	0	0	0	0	0	0	0	0	0	0	0	0	0	0	0
РАСХОДИ:																									
48 КАПИТАЛНИ РАСХОДИ	18.680.000	7.680.000	0	0	0	0	0	0	0	0	0	0	0	0	0	0	0	0	0	0	0	0	0	0	0
480 Кулување на опрема и машини	2.380.000	2.380.000	0	0	0	0	0	0	0	0	0	0	0	0	0	0	0	0	0	0	0	0	0	0	0
482 Други градежни објекти	1.000.000	1.000.000	0	0	0	0	0	0	0	0	0	0	0	0	0	0	0	0	0	0	0	0	0	0	0
483 Кулување на мебел	400.000	1.400.000	0	0	0	0	0	0	0	0	0	0	0	0	0	0	0	0	0	0	0	0	0	0	0
485 Вложувања и нефинансиски средства	3.800.000	800.000	0	0	0	0	0	0	0	0	0	0	0	0	0	0	0	0	0	0	0	0	0	0	0
486 Кулување на возила	11.100.000	2.100.000	0	0	0	0	0	0	0	0	0	0	0	0	0	0	0	0	0	0	0	0	0	0	0
ЕА0 КАПИТАЛНИ ТРОШОЦИ НА ОПШТИНА	18.680.000	7.680.000	0	0	0	0	0	0	0	0	0	0	0	0	0	0	0	0	0	0	0	0	0	0	0
48 КАПИТАЛНИ РАСХОДИ	18.680.000	7.680.000	0	0	0	0	0	0	0	0	0	0	0	0	0	0	0	0	0	0	0	0	0	0	0
480 Кулување на опрема и машини	2.380.000	2.380.000	0	0	0	0	0	0	0	0	0	0	0	0	0	0	0	0	0	0	0	0	0	0	0
482 Други градежни објекти	1.000.000	1.000.000	0	0	0	0	0	0	0	0	0	0	0	0	0	0	0	0	0	0	0	0	0	0	0
483 Кулување на мебел	400.000	1.400.000	0	0	0	0	0	0	0	0	0	0	0	0	0	0	0	0	0	0	0	0	0	0	0
485 Вложувања и нефинансиски средства	3.800.000	800.000	0	0	0	0	0	0	0	0	0	0	0	0	0	0	0	0	0	0	0	0	0	0	0
486 Кулување на возила	11.100.000	2.100.000	0	0	0	0	0	0	0	0	0	0	0	0	0	0	0	0	0	0	0	0	0	0	0



ПОСЕБЕН ДЕЛ - ребаланс
Ниво: Ставка

Категорија Ставка	О П И С	730.750.000		665.750.000		45.470.000		45.470.000		366.330.000		26.650.000		25.000.000		0		1.194.200.000		1.104.200.000	
		Буџет	Ребаланс	Буџетски расходи	Буџет	Ребаланс	Расходи од самофинансирачки активности	Буџет	Ребаланс	Расходи од дотации	Буџет	Ребаланс	Расходи од донации	Буџет	Ребаланс	Расходи од кредити	Буџет	Ребаланс	Вкупни расходи	Буџет	Ребаланс
F1	УРБАНИСТИЧКО ПЛАНИРАЊЕ	21.000.000	15.000.000			0	0	0	0	0	0	0	0	0	0	0	0	0	21.000.000	15.000.000	15.000.000
	ПРИХОДИ :																				
F10	УРБАНИСТИЧКО ПЛАНИРАЊЕ	21.000.000	15.000.000			0	0	0	0	0	0	0	0	0	0	0	0	0	21.000.000	15.000.000	15.000.000
	РАСХОДИ :																				
42	СТОКИ И УСЛУГИ	21.000.000	15.000.000			0	0	0	0	0	0	0	0	0	0	0	0	0	21.000.000	15.000.000	15.000.000
425	Договорни услуги	21.000.000	15.000.000			0	0	0	0	0	0	0	0	0	0	0	0	0	21.000.000	15.000.000	15.000.000
F10	УРБАНИСТИЧКО ПЛАНИРАЊЕ	21.000.000	15.000.000			0	0	0	0	0	0	0	0	0	0	0	0	0	21.000.000	15.000.000	15.000.000
42	СТОКИ И УСЛУГИ	21.000.000	15.000.000			0	0	0	0	0	0	0	0	0	0	0	0	0	21.000.000	15.000.000	15.000.000
425	Договорни услуги	21.000.000	15.000.000			0	0	0	0	0	0	0	0	0	0	0	0	0	21.000.000	15.000.000	15.000.000



ПОСЕБЕН ДЕЛ - ребаланс
Ниво: Ставка

Категорија Ставка	730.750.000		665.750.000		45.470.000		45.470.000		366.330.000		366.330.000		26.650.000		26.650.000		25.000.000		0		1.194.200.000		1.104.200.000	
	Буџет	Ребаланс	Буџет	Ребаланс	Буџет	Ребаланс	Буџет	Ребаланс	Буџет	Ребаланс	Буџет	Ребаланс	Буџет	Ребаланс	Буџет	Ребаланс	Буџет	Ребаланс	Буџет	Ребаланс	Буџет	Ребаланс	Буџет	Ребаланс
F2 УРЕДУВАЊЕ НА ГРАДЕЖНО ЗЕМЛИШТЕ	1.500.000	1.500.000	0	0	0	0	0	0	0	0	0	0	0	0	0	0	0	0	0	0	1.500.000	1.500.000	0	0
ПРИХОДИ:																								
F20 УРЕДУВАЊЕ НА ГРАДЕЖНО ЗЕМЛИШТЕ	1.500.000	1.500.000	0	0	0	0	0	0	0	0	0	0	0	0	0	0	0	0	0	0	1.500.000	1.500.000	0	0
РАСХОДИ:																								
42 СТОКИ И УСЛУГИ	1.500.000	1.500.000	0	0	0	0	0	0	0	0	0	0	0	0	0	0	0	0	0	0	1.500.000	1.500.000	0	0
425 Договорни услуги	500.000	500.000	0	0	0	0	0	0	0	0	0	0	0	0	0	0	0	0	0	0	500.000	500.000	0	0
426 Други тековни расходи	1.000.000	1.000.000	0	0	0	0	0	0	0	0	0	0	0	0	0	0	0	0	0	0	1.000.000	1.000.000	0	0
F20 УРЕДУВАЊЕ НА ГРАДЕЖНО ЗЕМЛИШТЕ	1.500.000	1.500.000	0	0	0	0	0	0	0	0	0	0	0	0	0	0	0	0	0	0	1.500.000	1.500.000	0	0
42 СТОКИ И УСЛУГИ	1.500.000	1.500.000	0	0	0	0	0	0	0	0	0	0	0	0	0	0	0	0	0	0	1.500.000	1.500.000	0	0
425 Договорни услуги	500.000	500.000	0	0	0	0	0	0	0	0	0	0	0	0	0	0	0	0	0	0	500.000	500.000	0	0
426 Други тековни расходи	1.000.000	1.000.000	0	0	0	0	0	0	0	0	0	0	0	0	0	0	0	0	0	0	1.000.000	1.000.000	0	0



ПОСЕБЕН ДЕЛ - ребаланс
Ниво: Ставка

Категорија Ставка	О П И С	730.750.000		665.750.000		45.470.000		45.470.000		366.330.000		26.650.000		25.000.000		0		1.194.200.000		1.104.200.000	
		Буџетски расходи		Расходи од самофинансирачки активности		Расходи од дотации		Расходи од донации		Расходи од кредити		Вкупни расходи		Буџет		Ребаланс		Буџет		Ребаланс	
		Буџет	Ребаланс	Буџет	Ребаланс	Буџет	Ребаланс	Буџет	Ребаланс	Буџет	Ребаланс	Буџет	Ребаланс	Буџет	Ребаланс	Буџет	Ребаланс	Буџет	Ребаланс	Буџет	Ребаланс
FA	УРЕДУВАЊЕ НА ГРАДЕЖНО ЗЕМЈИШТЕ (КАПИТАЛНИ ТРОШОЦИ)	218.300.000	221.800.000	0	0	0	0	0	0	0	0	0	0	0	0	0	0	218.300.000	221.800.000	0	0
ПРИХОДИ:																					
FA0	УРЕДУВАЊЕ НА ГРАДЕЖНО ЗЕМЈИШТЕ (КАПИТАЛНИ ТРОШОЦИ)	188.300.000	191.800.000	0	0	0	0	0	0	0	0	0	0	0	0	0	0	188.300.000	191.800.000	0	0
FA0	Уредување на градежно земјиште (капитални расходи) во н.м.: Хиподром 2	30.000.000	30.000.000	0	0	0	0	0	0	0	0	0	0	0	0	0	0	30.000.000	30.000.000	0	0
РАСХОДИ:																					
48	КАПИТАЛНИ РАСХОДИ	218.300.000	221.800.000	0	0	0	0	0	0	0	0	0	0	0	0	0	0	218.300.000	221.800.000	0	0
482	Други градежни објекти	212.800.000	212.800.000	0	0	0	0	0	0	0	0	0	0	0	0	0	0	212.800.000	212.800.000	0	0
485	Вложувања и нефинансиски средства	5.500.000	9.000.000	0	0	0	0	0	0	0	0	0	0	0	0	0	0	5.500.000	9.000.000	0	0
FA0	УРЕДУВАЊЕ НА ГРАДЕЖНО ЗЕМЈИШТЕ (КАПИТАЛНИ ТРОШОЦИ)	188.300.000	191.800.000	0	0	0	0	0	0	0	0	0	0	0	0	0	0	188.300.000	191.800.000	0	0
48	КАПИТАЛНИ РАСХОДИ	188.300.000	191.800.000	0	0	0	0	0	0	0	0	0	0	0	0	0	0	188.300.000	191.800.000	0	0
482	Други градежни објекти	182.800.000	182.800.000	0	0	0	0	0	0	0	0	0	0	0	0	0	0	182.800.000	182.800.000	0	0
485	Вложувања и нефинансиски средства	5.500.000	9.000.000	0	0	0	0	0	0	0	0	0	0	0	0	0	0	5.500.000	9.000.000	0	0
FA0	Уредување на градежно земјиште (капитални расходи) во н	30.000.000	30.000.000	0	0	0	0	0	0	0	0	0	0	0	0	0	0	30.000.000	30.000.000	0	0
48	КАПИТАЛНИ РАСХОДИ	30.000.000	30.000.000	0	0	0	0	0	0	0	0	0	0	0	0	0	0	30.000.000	30.000.000	0	0
482	Други градежни објекти	30.000.000	30.000.000	0	0	0	0	0	0	0	0	0	0	0	0	0	0	30.000.000	30.000.000	0	0



ПОСЕБЕН ДЕЛ - ребаланс
Ниво: Ставка

Категорија Ставка	730.750.000		665.750.000		45.470.000		45.470.000		366.330.000		366.330.000		26.650.000		26.650.000		25.000.000		0		1.194.200.000		1.104.200.000		
	Буџет	Ребаланс	Буџет	Ребаланс	Буџет	Ребаланс	Буџет	Ребаланс	Буџет	Ребаланс	Буџет	Ребаланс	Буџет	Ребаланс	Буџет	Ребаланс	Буџет	Ребаланс	Буџет	Ребаланс	Буџет	Ребаланс	Буџет	Ребаланс	
О П И С																									
FD УРЕДУВАЊЕ НА ПРОСТОР ВО РУРАЛНИ ПОДРАЧЈА (КАПИТАЛНИ ТРОШОЦИ)	0	0	0	0	0	0	0	0	0	0	0	0	0	0	0	0	0	0	0	0	0	0	0	0	0
ПРИХОДИ:																									
FD0 УРЕДУВАЊЕ НА ПРОСТОР ВО РУРАЛНИ ПОДРАЧЈА (КАПИТАЛНИ ТРОШОЦИ)	0	0	0	0	0	0	0	0	0	0	0	0	0	0	0	0	0	0	0	0	0	0	0	0	0
РАСХОДИ:																									
48 КАПИТАЛНИ РАСХОДИ	0	0	0	0	0	0	0	0	0	0	0	0	0	0	0	0	0	0	0	0	0	0	0	0	0
482 Други градежни објекти	0	0	0	0	0	0	0	0	0	0	0	0	0	0	0	0	0	0	0	0	0	0	0	0	0
FD0 УРЕДУВАЊЕ НА ПРОСТОР ВО РУРАЛНИ ПОДРАЧЈА (КАПИ)	0	0	0	0	0	0	0	0	0	0	0	0	0	0	0	0	0	0	0	0	0	0	0	0	0
48 КАПИТАЛНИ РАСХОДИ	0	0	0	0	0	0	0	0	0	0	0	0	0	0	0	0	0	0	0	0	0	0	0	0	0
482 Други градежни објекти	0	0	0	0	0	0	0	0	0	0	0	0	0	0	0	0	0	0	0	0	0	0	0	0	0



ПОСЕБЕН ДЕЛ - ребаланс
Ниво: Ставка

Категорија Ставка	О П И С		730.750.000		665.750.000		45.470.000		45.470.000		366.330.000		26.650.000		25.000.000		0		1.194.200.000		1.104.200.000			
	Буџет	Ребаланс	Буџетски расходи	Ребаланс	Расходи од самофинансирачки активности	Буџет	Ребаланс	Буџет	Ребаланс	Расходи од дотации	Буџет	Ребаланс	Буџет	Ребаланс	Расходи од донации	Буџет	Ребаланс	Буџет	Ребаланс	Расходи од кредити	Буџет	Ребаланс	Вкупни расходи	
G1	8.980.000	5.700.000	0	0	0	0	0	0	0	0	0	0	0	0	1.200.000	1.200.000	0	0	0	0	0	0	10.180.000	6.900.000
ПРИХОДИ :																								
G10	8.980.000	5.700.000	0	0	0	0	0	0	0	0	0	0	0	0	1200000	1200000	0	0	0	0	0	0	10.180.000	6.900.000
РАСХОДИ :																								
42	3.900.000	620.000	0	0	0	0	0	0	0	0	0	0	0	0	1.200.000	1.200.000	0	0	0	0	0	0	5.100.000	1.820.000
425	2.100.000	350.000	0	0	0	0	0	0	0	0	0	0	0	0	0	0	0	0	0	0	0	0	2.100.000	350.000
426	1.800.000	270.000	0	0	0	0	0	0	0	0	0	0	0	0	1.200.000	1.200.000	0	0	0	0	0	0	3.000.000	1.470.000
46	5.080.000	5.080.000	0	0	0	0	0	0	0	0	0	0	0	0	0	0	0	0	0	0	0	0	5.080.000	5.080.000
463	1.180.000	1.180.000	0	0	0	0	0	0	0	0	0	0	0	0	0	0	0	0	0	0	0	0	1.180.000	1.180.000
464	3.900.000	3.900.000	0	0	0	0	0	0	0	0	0	0	0	0	0	0	0	0	0	0	0	0	3.900.000	3.900.000
G10	8.980.000	5.700.000	0	0	0	0	0	0	0	0	0	0	0	0	1.200.000	1.200.000	0	0	0	0	0	0	10.180.000	6.900.000
42	3.900.000	620.000	0	0	0	0	0	0	0	0	0	0	0	0	1200000	1200000	0	0	0	0	0	0	5.100.000	1.820.000
425	2.100.000	350.000	0	0	0	0	0	0	0	0	0	0	0	0	0	0	0	0	0	0	0	0	2.100.000	350.000
426	1.800.000	270.000	0	0	0	0	0	0	0	0	0	0	0	0	1.200.000	1.200.000	0	0	0	0	0	0	3.000.000	1.470.000
46	5.080.000	5.080.000	0	0	0	0	0	0	0	0	0	0	0	0	0	0	0	0	0	0	0	0	5.080.000	5.080.000
463	1.180.000	1.180.000	0	0	0	0	0	0	0	0	0	0	0	0	0	0	0	0	0	0	0	0	1.180.000	1.180.000
464	3.900.000	3.900.000	0	0	0	0	0	0	0	0	0	0	0	0	0	0	0	0	0	0	0	0	3.900.000	3.900.000



ПОСЕБЕН ДЕЛ - ребаланс
Ниво: Ставка

Категорија Ставка	О П И С	730.750.000		665.750.000		45.470.000		45.470.000		366.330.000		366.330.000		26.650.000		26.650.000		25.000.000		0		1.194.200.000		1.104.200.000			
		Буџет	Ребаланс	Буџет	Ребаланс	Буџет	Ребаланс	Буџет	Ребаланс	Буџет	Ребаланс	Буџет	Ребаланс	Буџет	Ребаланс	Буџет	Ребаланс	Буџет	Ребаланс	Буџет	Ребаланс	Буџет	Ребаланс	Буџет	Ребаланс		
GD	ПРОЕКТИ ЗА ЕНЕРГЕТСКА ЕФИКАСНОСТ	0	1.000.000	0	0	0	0	0	0	0	0	0	0	0	0	0	0	0	0	0	0	0	0	0	0	1.000.000	
ПРИХОДИ :																											
GDE	ИЗГРАДА НА ТОПЛОВОДНИ ИНСТАЛАЦИИ ВО Н.М. ТРИАНГЛА И Н.М. ХИПОДРОМ	0	1.000.000	0	0	0	0	0	0	0	0	0	0	0	0	0	0	0	0	0	0	0	0	0	0	0	1.000.000
РАСХОДИ :																											
48	КАПИТАЛНИ РАСХОДИ	0	1.000.000	0	0	0	0	0	0	0	0	0	0	0	0	0	0	0	0	0	0	0	0	0	0	0	1.000.000
489	Капитални субвенции за претпријатија и невладини организации	0	1.000.000	0	0	0	0	0	0	0	0	0	0	0	0	0	0	0	0	0	0	0	0	0	0	0	1.000.000
GDE	ИЗГРАДА НА ТОПЛОВОДНИ ИНСТАЛАЦИИ ВО Н.М. ТРИАНГ	0	1.000.000	0	0	0	0	0	0	0	0	0	0	0	0	0	0	0	0	0	0	0	0	0	0	0	1.000.000
48	КАПИТАЛНИ РАСХОДИ	0	1.000.000	0	0	0	0	0	0	0	0	0	0	0	0	0	0	0	0	0	0	0	0	0	0	0	1.000.000
489	Капитални субвенции за претпријатија и невладини организации	0	1.000.000	0	0	0	0	0	0	0	0	0	0	0	0	0	0	0	0	0	0	0	0	0	0	0	1.000.000



ПОСЕБЕН ДЕЛ - ребаланс
Ниво: Ставка

Категорија Ставка	О П И С	730.750.000		665.750.000		45.470.000		366.330.000		26.650.000		25.000.000		0		1.194.200.000		1.104.200.000			
		Буџетски расходи		Расходи од самофинансирачки активности		Расходи од дотации		Расходи од донации		Расходи од кредити		Вкупни расходи		Буџет		Ребаланс		Буџет		Ребаланс	
		Буџет	Ребаланс	Буџет	Ребаланс	Буџет	Ребаланс	Буџет	Ребаланс	Буџет	Ребаланс	Буџет	Ребаланс	Буџет	Ребаланс	Буџет	Ребаланс	Буџет	Ребаланс	Буџет	Ребаланс
J3	ЈАВНО ОСВЕТЛУВАЊЕ	48.140.000	48.140.000	0	0	0	0	0	0	0	0	0	0	0	0	48.140.000	48.140.000	48.140.000	48.140.000		
ПРИХОДИ :																					
J30	ЈАВНО ОСВЕТЛУВАЊЕ	48.140.000	48.140.000	0	0	0	0	0	0	0	0	0	0	0	0	48.140.000	48.140.000	48.140.000	48.140.000		
РАСХОДИ :																					
42	СТОКИ И УСЛУГИ	48.140.000	48.140.000	0	0	0	0	0	0	0	0	0	0	0	0	48.140.000	48.140.000	48.140.000	48.140.000		
421	Комунални услуги, греене, комуникација и транспорт	29.140.000	29.140.000	0	0	0	0	0	0	0	0	0	0	0	0	29.140.000	29.140.000	29.140.000	29.140.000		
424	Поправки и тековно одржување	17.000.000	17.000.000	0	0	0	0	0	0	0	0	0	0	0	0	17.000.000	17.000.000	17.000.000	17.000.000		
426	Други тековни расходи	2.000.000	2.000.000	0	0	0	0	0	0	0	0	0	0	0	0	2.000.000	2.000.000	2.000.000	2.000.000		
48	КАПИТАЛНИ РАСХОДИ	0	0	0	0	0	0	0	0	0	0	0	0	0	0	0	0	0	0		
486	Купување на возила	0	0	0	0	0	0	0	0	0	0	0	0	0	0	0	0	0	0		
J30	ЈАВНО ОСВЕТЛУВАЊЕ	48.140.000	48.140.000	0	0	0	0	0	0	0	0	0	0	0	0	48.140.000	48.140.000	48.140.000	48.140.000		
42	СТОКИ И УСЛУГИ	48.140.000	48.140.000	0	0	0	0	0	0	0	0	0	0	0	0	48.140.000	48.140.000	48.140.000	48.140.000		
421	Комунални услуги, греене, комуникација и транспорт	29.140.000	29.140.000	0	0	0	0	0	0	0	0	0	0	0	0	29.140.000	29.140.000	29.140.000	29.140.000		
424	Поправки и тековно одржување	17.000.000	17.000.000	0	0	0	0	0	0	0	0	0	0	0	0	17.000.000	17.000.000	17.000.000	17.000.000		
426	Други тековни расходи	2.000.000	2.000.000	0	0	0	0	0	0	0	0	0	0	0	0	2.000.000	2.000.000	2.000.000	2.000.000		
48	КАПИТАЛНИ РАСХОДИ	0	0	0	0	0	0	0	0	0	0	0	0	0	0	0	0	0	0		
486	Купување на возила	0	0	0	0	0	0	0	0	0	0	0	0	0	0	0	0	0	0		

ПОСЕБЕН ДЕЛ - ребаланс
Ниво: Ставка

Категорија Ставка	730.750.000		665.750.000		45.470.000		45.470.000		366.330.000		366.330.000		26.650.000		26.650.000		25.000.000		0		1.194.200.000		1.104.200.000		
	Буџет	Ребаланс	Буџет	Ребаланс	Буџет	Ребаланс	Буџет	Ребаланс	Буџет	Ребаланс	Буџет	Ребаланс	Буџет	Ребаланс	Буџет	Ребаланс	Буџет	Ребаланс	Буџет	Ребаланс	Буџет	Ребаланс	Буџет	Ребаланс	
О П И С																									
Ј4 ЈАВНА ЧИСТОТА	9.220.000	10.820.000	0	0	0	0	0	0	0	0	0	0	0	0	0	0	0	0	0	0	0	0	9.220.000	10.820.000	
ПРИХОДИ:																									
Ј40 ЈАВНА ЧИСТОТА	9.220.000	10.820.000	0	0	0	0	0	0	0	0	0	0	0	0	0	0	0	0	0	0	0	0	9.220.000	10.820.000	
РАСХОДИ:																									
42 СТОКИ И УСЛУГИ	9.220.000	10.820.000	0	0	0	0	0	0	0	0	0	0	0	0	0	0	0	0	0	0	0	0	9.220.000	10.820.000	
423 Материјали и ситен инвентар	0	0	0	0	0	0	0	0	0	0	0	0	0	0	0	0	0	0	0	0	0	0	0	0	0
424 Поправки и тековно одржување	9.220.000	10.820.000	0	0	0	0	0	0	0	0	0	0	0	0	0	0	0	0	0	0	0	0	9.220.000	10.820.000	
425 Договорни услуги	0	0	0	0	0	0	0	0	0	0	0	0	0	0	0	0	0	0	0	0	0	0	0	0	0
48 КАПИТАЛНИ РАСХОДИ	0	0	0	0	0	0	0	0	0	0	0	0	0	0	0	0	0	0	0	0	0	0	0	0	0
486 Купување на возила	0	0	0	0	0	0	0	0	0	0	0	0	0	0	0	0	0	0	0	0	0	0	0	0	0
Ј40 ЈАВНА ЧИСТОТА	9.220.000	10.820.000	0	0	0	0	0	0	0	0	0	0	0	0	0	0	0	0	0	0	0	0	9.220.000	10.820.000	
42 СТОКИ И УСЛУГИ	9.220.000	10.820.000	0	0	0	0	0	0	0	0	0	0	0	0	0	0	0	0	0	0	0	0	9.220.000	10.820.000	
423 Материјали и ситен инвентар	0	0	0	0	0	0	0	0	0	0	0	0	0	0	0	0	0	0	0	0	0	0	0	0	0
424 Поправки и тековно одржување	9.220.000	10.820.000	0	0	0	0	0	0	0	0	0	0	0	0	0	0	0	0	0	0	0	0	9.220.000	10.820.000	
425 Договорни услуги	0	0	0	0	0	0	0	0	0	0	0	0	0	0	0	0	0	0	0	0	0	0	0	0	0
48 КАПИТАЛНИ РАСХОДИ	0	0	0	0	0	0	0	0	0	0	0	0	0	0	0	0	0	0	0	0	0	0	0	0	0
486 Купување на возила	0	0	0	0	0	0	0	0	0	0	0	0	0	0	0	0	0	0	0	0	0	0	0	0	0



ПОСЕБЕН ДЕЛ - ребаланс
Ниво: Ставка

Категорија Ставка	О П И С	730.750.000		665.750.000		45.470.000		366.330.000		26.650.000		25.000.000		0		1.194.200.000		1.104.200.000	
		Буџетски расходи		Расходи од самофинансирачки активности		Расходи од дотации		Расходи од донации		Расходи од кредити		Вкупни расходи							
		Буџет	Ребаланс	Буџет	Ребаланс	Буџет	Ребаланс	Буџет	Ребаланс	Буџет	Ребаланс	Буџет	Ребаланс	Буџет	Ребаланс	Буџет	Ребаланс	Буџет	Ребаланс
J6	ОДРЖУВАЊЕ И ЗАШТИТА НА ЛОКАЛНИ ПАТИШТА, УЛИЦИ И РЕГУЛИРАЊЕ НА РЕЖИМ НА СООБРАЌАЈОТ	91.950.000	91.950.000	0	0	0	0	0	0	0	0	0	0	0	0	91.950.000	91.950.000	0	0
ПРИХОДИ:																			
J60	ОДРЖУВАЊЕ И ЗАШТИТА НА ЛОКАЛНИ ПАТИШТА, УЛИЦИ И РЕГУЛИРАЊЕ НА РЕЖИМ НА СООБРАЌАЈОТ	91.950.000	91.950.000	0	0	0	0	0	0	0	0	0	0	0	0	91.950.000	91.950.000	0	0
РАСХОДИ:																			
42	СТОКИ И УСЛУГИ	91.950.000	91.950.000	0	0	0	0	0	0	0	0	0	0	0	0	91.950.000	91.950.000	0	0
424	Поправки и тековно одржување	91.950.000	91.950.000	0	0	0	0	0	0	0	0	0	0	0	0	91.950.000	91.950.000	0	0
J60	ОДРЖУВАЊЕ И ЗАШТИТА НА ЛОКАЛНИ ПАТИШТА, УЛИЦИ	91.950.000	91.950.000	0	0	0	0	0	0	0	0	0	0	0	0	91.950.000	91.950.000	0	0
42	СТОКИ И УСЛУГИ	91.950.000	91.950.000	0	0	0	0	0	0	0	0	0	0	0	0	91.950.000	91.950.000	0	0
424	Поправки и тековно одржување	91.950.000	91.950.000	0	0	0	0	0	0	0	0	0	0	0	0	91.950.000	91.950.000	0	0

ПОСЕБЕН ДЕЛ - ребаланс
Ниво: Ставка

Категорија Ставка	730.750.000		665.750.000		45.470.000		45.470.000		366.330.000		366.330.000		26.650.000		26.650.000		25.000.000		0		1.194.200.000		1.104.200.000	
	О П И С		Буџет	Ребаланс	Буџет	Ребаланс	Буџет	Ребаланс	Буџет	Ребаланс	Буџет	Ребаланс	Буџет	Ребаланс	Буџет	Ребаланс	Буџет	Ребаланс	Буџет	Ребаланс	Буџет	Ребаланс	Буџет	Ребаланс
J7	ОДРЖУВАЊЕ И КОРИСТЕЊЕ НА ПАРКОВИ И ЗЕЛЕНИЛО		800.000	800.000	0	0	0	0	0	0	0	0	0	0	0	0	0	0	0	0	0	1.150.000	1.150.000	
J70	ОДРЖУВАЊЕ И КОРИСТЕЊЕ НА ПАРКОВИ И ЗЕЛЕНИЛО		800.000	800.000	0	0	0	0	0	0	0	0	0	0	0	0	0	0	0	0	0	1.150.000	1.150.000	
	ПРИХОДИ:																							
	РАСХОДИ:																							
42	СТОКИ И УСЛУГИ		800.000	800.000	0	0	0	0	0	0	0	0	0	0	0	0	0	0	0	0	0	1.150.000	1.150.000	
423	Материјали и ситен инвентар		400.000	400.000	0	0	0	0	0	0	0	0	0	0	0	0	0	0	0	0	0	400.000	400.000	
424	Поправки и тековно одржување		400.000	400.000	0	0	0	0	0	0	0	0	0	0	0	0	0	0	0	0	0	750.000	750.000	
J70	ОДРЖУВАЊЕ И КОРИСТЕЊЕ НА ПАРКОВИ И ЗЕЛЕНИЛО		800.000	800.000	0	0	0	0	0	0	0	0	0	0	0	0	0	0	0	0	0	1.150.000	1.150.000	
42	СТОКИ И УСЛУГИ		800.000	800.000	0	0	0	0	0	0	0	0	0	0	0	0	0	0	0	0	0	1.150.000	1.150.000	
423	Материјали и ситен инвентар		400.000	400.000	0	0	0	0	0	0	0	0	0	0	0	0	0	0	0	0	0	400.000	400.000	
424	Поправки и тековно одржување		400.000	400.000	0	0	0	0	0	0	0	0	0	0	0	0	0	0	0	0	0	750.000	750.000	



ПОСЕБЕН ДЕЛ - ребаланс
Ниво: Ставка

Категорија Ставка	О П И С		730.750.000		665.750.000		45.470.000		366.330.000		26.650.000		25.000.000		0		1.194.200.000		1.104.200.000	
	Буџет	Ребаланс	Буџет	Ребаланс	Буџет	Ребаланс	Буџет	Ребаланс	Буџет	Ребаланс	Буџет	Ребаланс	Буџет	Ребаланс	Буџет	Ребаланс	Буџет	Ребаланс		
J8	ДРУГИ КОМУНАЛНИ УСЛУГИ		6.500.000	15.500.000	0	0	0	0	0	0	0	0	0	0	0	0	6.500.000	15.500.000	0	0
ПРИХОДИ :																				
J80	ДРУГИ КОМУНАЛНИ УСЛУГИ		6.500.000	15.500.000	0	0	0	0	0	0	0	0	0	0	0	0	6.500.000	15.500.000	0	0
РАСХОДИ :																				
46	СУБВЕНЦИИ И ТРАНСФЕРИ		6.500.000	6.500.000	0	0	0	0	0	0	0	0	0	0	0	0	6.500.000	6.500.000	0	0
461	Субвенции за јавни претпријатија		6.500.000	6.500.000	0	0	0	0	0	0	0	0	0	0	0	0	6.500.000	6.500.000	0	0
48	КАПИТАЛНИ РАСХОДИ		0	9.000.000	0	0	0	0	0	0	0	0	0	0	0	0	0	9.000.000	0	0
489	Капитални субвенции за претпријатија и невладини организации		0	9.000.000	0	0	0	0	0	0	0	0	0	0	0	0	0	9.000.000	0	0
J80	ДРУГИ КОМУНАЛНИ УСЛУГИ		6.500.000	15.500.000	0	0	0	0	0	0	0	0	0	0	0	0	6.500.000	15.500.000	0	0
46	СУБВЕНЦИИ И ТРАНСФЕРИ		6.500.000	6.500.000	0	0	0	0	0	0	0	0	0	0	0	0	6.500.000	6.500.000	0	0
461	Субвенции за јавни претпријатија		6.500.000	6.500.000	0	0	0	0	0	0	0	0	0	0	0	0	6.500.000	6.500.000	0	0
48	КАПИТАЛНИ РАСХОДИ		0	9.000.000	0	0	0	0	0	0	0	0	0	0	0	0	0	9.000.000	0	0
489	Капитални субвенции за претпријатија и невладини организации		0	9.000.000	0	0	0	0	0	0	0	0	0	0	0	0	0	9.000.000	0	0

ПОСЕБЕН ДЕЛ - ребаланс
Ниво: Ставка

Категорија Ставка	730.750.000		665.750.000		45.470.000		45.470.000		366.330.000		366.330.000		26.650.000		26.650.000		25.000.000		0		1.194.200.000		1.104.200.000					
	Буџет	Ребаланс	Буџет	Ребаланс	Буџет	Ребаланс	Буџет	Ребаланс	Буџет	Ребаланс	Буџет	Ребаланс	Буџет	Ребаланс	Буџет	Ребаланс	Буџет	Ребаланс	Буџет	Ребаланс	Буџет	Ребаланс	Буџет	Ребаланс				
О П И С																												
JA ИЗГРАДБА НА ЈАВНО ОСВЕТЛУВАЊЕ	13.000.000	13.000.000	0	0	0	0	0	0	0	0	0	0	0	0	0	0	0	0	0	0	0	0	13.000.000	13.000.000	13.000.000	13.000.000		
ПРИХОДИ :																												
JA0 ИЗГРАДБА НА ЈАВНО ОСВЕТЛУВАЊЕ	13.000.000	13.000.000	0	0	0	0	0	0	0	0	0	0	0	0	0	0	0	0	0	0	0	0	13.000.000	13.000.000	13.000.000	13.000.000	13.000.000	13.000.000
РАСХОДИ :																												
48 КАПИТАЛНИ РАСХОДИ	13.000.000	13.000.000	0	0	0	0	0	0	0	0	0	0	0	0	0	0	0	0	0	0	0	0	13.000.000	13.000.000	13.000.000	13.000.000	13.000.000	13.000.000
482 Други градежни објекти	13.000.000	13.000.000	0	0	0	0	0	0	0	0	0	0	0	0	0	0	0	0	0	0	0	0	13.000.000	13.000.000	13.000.000	13.000.000	13.000.000	13.000.000
JA0 ИЗГРАДБА НА ЈАВНО ОСВЕТЛУВАЊЕ	13.000.000	13.000.000	0	0	0	0	0	0	0	0	0	0	0	0	0	0	0	0	0	0	0	0	13.000.000	13.000.000	13.000.000	13.000.000	13.000.000	13.000.000
48 КАПИТАЛНИ РАСХОДИ	13.000.000	13.000.000	0	0	0	0	0	0	0	0	0	0	0	0	0	0	0	0	0	0	0	0	13.000.000	13.000.000	13.000.000	13.000.000	13.000.000	13.000.000
482 Други градежни објекти	13.000.000	13.000.000	0	0	0	0	0	0	0	0	0	0	0	0	0	0	0	0	0	0	0	0	13.000.000	13.000.000	13.000.000	13.000.000	13.000.000	13.000.000



ПОСЕБЕН ДЕЛ - ребаланс
Ниво: Ставка

Категорија Ставка	730.750.000		665.750.000		45.470.000		45.470.000		366.330.000		366.330.000		26.650.000		26.650.000		25.000.000		0		1.194.200.000		1.104.200.000		
	Буџетски расходи		Ребаланс		Расходи од самофинансирачки активности		Расходи од дотации		Расходи од донации		Расходи од кредити		Вкупни расходи												
	Буџет	Ребаланс	Буџет	Ребаланс	Буџет	Ребаланс	Буџет	Ребаланс	Буџет	Ребаланс	Буџет	Ребаланс	Буџет	Ребаланс	Буџет	Ребаланс	Буџет	Ребаланс	Буџет	Ребаланс	Буџет	Ребаланс	Буџет	Ребаланс	
О П И С																									
J0 ИЗГРАДБА И РЕКОНСТРУКЦИЈА НА ЛОКАЛНИ ПАТИШТА И УЛИЦИ	5.250.000	5.250.000	0	0	0	0	0	0	0	0	0	0	0	0	0	0	0	0	0	0	0	0	0	0	0
ПРИХОДИ:																									
J00 ИЗГРАДБА И РЕКОНСТРУКЦИЈА НА ЛОКАЛНИ ПАТИШТА И УЛИЦИ	5.250.000	5.250.000	0	0	0	0	0	0	0	0	0	0	0	0	0	0	0	0	0	0	0	0	0	0	0
РАСХОДИ:																									
48 КАПИТАЛНИ РАСХОДИ	5.250.000	5.250.000	0	0	0	0	0	0	0	0	0	0	0	0	0	0	0	0	0	0	0	0	0	0	0
482 Други градежни објекти	5.250.000	5.250.000	0	0	0	0	0	0	0	0	0	0	0	0	0	0	0	0	0	0	0	0	0	0	0
J00 ИЗГРАДБА И РЕКОНСТРУКЦИЈА НА ЛОКАЛНИ ПАТИШТА I	5.250.000	5.250.000	0	0	0	0	0	0	0	0	0	0	0	0	0	0	0	0	0	0	0	0	0	0	0
48 КАПИТАЛНИ РАСХОДИ	5.250.000	5.250.000	0	0	0	0	0	0	0	0	0	0	0	0	0	0	0	0	0	0	0	0	0	0	0
482 Други градежни објекти	5.250.000	5.250.000	0	0	0	0	0	0	0	0	0	0	0	0	0	0	0	0	0	0	0	0	0	0	0



ПОСЕБЕН ДЕЛ - ребаланс

Ниво: Ставка

Категорија Ставка	О П И С	730.750.000		665.750.000		45.470.000		45.470.000		366.330.000		366.330.000		26.650.000		26.650.000		25.000.000		0		1.194.200.000		1.104.200.000			
		Буџетски расходи		Ребаланс		Расходи од самофинансирачки активности		Расходи од дотации		Расходи од донации		Расходи од кредити		Вкупни расходи		Буџет		Ребаланс		Буџет		Ребаланс		Буџет		Ребаланс	
		Буџет	Ребаланс	Буџет	Ребаланс	Буџет	Ребаланс	Буџет	Ребаланс	Буџет	Ребаланс	Буџет	Ребаланс	Буџет	Ребаланс	Буџет	Ребаланс	Буџет	Ребаланс	Буџет	Ребаланс	Буџет	Ребаланс	Буџет	Ребаланс		
Ј1	ИЗГРАДБА НА СИСТЕМИ ЗА ОДВЕДУВАЊЕ И ПРЕЧИСТУВАЊЕ НА ОТПАДНИ ВОДИ	68.000.000	54.000.000	0	0	0	0	0	0	0	0	0	0	0	0	0	0	0	0	25.000.000	0	93.000.000	54.000.000	0	1.194.200.000	1.104.200.000	
ПРИХОДИ:																											
Ј10	ИЗГРАДБА НА СИСТЕМИ ЗА ОДВЕДУВАЊЕ И ПРЕЧИСТУВАЊЕ НА ОТПАДНИ ВОДИ	0	0	0	0	0	0	0	0	0	0	0	0	0	0	0	0	0	0	0	0	0	0	0	0	0	0
Ј1А	Изградба на системи за одводнување и пречистување на отпадни води за: Н.М. Труба	30.000.000	42.000.000	0	0	0	0	0	0	0	0	0	0	0	0	0	0	0	0	0	0	30.000.000	42.000.000	0	30.000.000	42.000.000	
Ј1В	Изградба на примарна фекална канализација за н.м. Смиљковици, Цреш ево, Виниче,	30.000.000	10.000.000	0	0	0	0	0	0	0	0	0	0	0	0	0	0	0	0	0	0	30.000.000	10.000.000	0	30.000.000	10.000.000	
Ј1С	Изградба на системи за одводнување и пречистување на отпадни води за: Н.М.Јурум	0	0	0	0	0	0	0	0	0	0	0	0	0	0	0	0	0	0	0	0	0	0	0	0	0	0
Ј1О	Изградба на системи за одводнување на атмосферски води за Н. Триангла	8.000.000	2.000.000	0	0	0	0	0	0	0	0	0	0	0	0	0	0	0	0	0	0	8.000.000	2.000.000	0	8.000.000	2.000.000	
РАСХОДИ:																											
48	КАПИТАЛНИ РАСХОДИ	68.000.000	54.000.000	0	0	0	0	0	0	0	0	0	0	0	0	0	0	0	0	0	0	68.000.000	54.000.000	0	68.000.000	54.000.000	
482	Други градежни објекти	68.000.000	54.000.000	0	0	0	0	0	0	0	0	0	0	0	0	0	0	0	0	0	0	68.000.000	54.000.000	0	68.000.000	54.000.000	
483	Купување на мебел	0	0	0	0	0	0	0	0	0	0	0	0	0	0	0	0	0	0	0	0	0	0	0	0	0	0
Ј10	ИЗГРАДБА НА СИСТЕМИ ЗА ОДВЕДУВАЊЕ И ПРЕЧИСТУВ	0	0	0	0	0	0	0	0	0	0	0	0	0	0	0	0	0	0	0	0	0	0	0	0	0	0
48	КАПИТАЛНИ РАСХОДИ	0	0	0	0	0	0	0	0	0	0	0	0	0	0	0	0	0	0	0	0	0	0	0	0	0	0
482	Други градежни објекти	0	0	0	0	0	0	0	0	0	0	0	0	0	0	0	0	0	0	0	0	0	0	0	0	0	0
483	Купување на мебел	0	0	0	0	0	0	0	0	0	0	0	0	0	0	0	0	0	0	0	0	0	0	0	0	0	0
Ј1А	Изградба на системи за одводнување и пречистување на от	30.000.000	42.000.000	0	0	0	0	0	0	0	0	0	0	0	0	0	0	0	0	0	0	30.000.000	42.000.000	0	30.000.000	42.000.000	
48	КАПИТАЛНИ РАСХОДИ	30.000.000	42.000.000	0	0	0	0	0	0	0	0	0	0	0	0	0	0	0	0	0	0	30.000.000	42.000.000	0	30.000.000	42.000.000	
482	Други градежни објекти	30.000.000	42.000.000	0	0	0	0	0	0	0	0	0	0	0	0	0	0	0	0	0	0	30.000.000	42.000.000	0	30.000.000	42.000.000	
Ј1В	Изградба на примарна фекална канализација за н.м. Смиљг	30.000.000	10.000.000	0	0	0	0	0	0	0	0	0	0	0	0	0	0	0	0	0	0	30.000.000	10.000.000	0	30.000.000	10.000.000	
48	КАПИТАЛНИ РАСХОДИ	30.000.000	10.000.000	0	0	0	0	0	0	0	0	0	0	0	0	0	0	0	0	0	0	30.000.000	10.000.000	0	30.000.000	10.000.000	
482	Други градежни објекти	30.000.000	10.000.000	0	0	0	0	0	0	0	0	0	0	0	0	0	0	0	0	0	0	30.000.000	10.000.000	0	30.000.000	10.000.000	
Ј1С	Изградба на системи за одводнување и пречистување на от	0	0	0	0	0	0	0	0	0	0	0	0	0	0	0	0	0	0	0	0	0	0	0	0	0	0
48	КАПИТАЛНИ РАСХОДИ	0	0	0	0	0	0	0	0	0	0	0	0	0	0	0	0	0	0	0	0	0	0	0	0	0	0
482	Други градежни објекти	0	0	0	0	0	0	0	0	0	0	0	0	0	0	0	0	0	0	0	0	0	0	0	0	0	0
Ј1О	Изградба на системи за одводнување на атмосферски води	8.000.000	2.000.000	0	0	0	0	0	0	0	0	0	0	0	0	0	0	0	0	0	0	8.000.000	2.000.000	0	8.000.000	2.000.000	
48	КАПИТАЛНИ РАСХОДИ	8.000.000	2.000.000	0	0	0	0	0	0	0	0	0	0	0	0	0	0	0	0	0	0	8.000.000	2.000.000	0	8.000.000	2.000.000	
482	Други градежни објекти	8.000.000	2.000.000	0	0	0	0	0	0	0	0	0	0	0	0	0	0	0	0	0	0	8.000.000	2.000.000	0	8.000.000	2.000.000	



ПОСЕБЕН ДЕЛ - ребаланс
Ниво: Ставка

Категорија Ставка	О П И С	Буџетски расходи		Расходи од самофинансирачки активности		Расходи од дотации		Расходи од донации		Расходи од кредити		Вкупни расходи		
		Буџет	Ребаланс	Буџет	Ребаланс	Буџет	Ребаланс	Буџет	Ребаланс	Буџет	Ребаланс	Буџет	Ребаланс	
		730.750.000	665.750.000	45.470.000	45.470.000	366.330.000	366.330.000	26.650.000	26.650.000	25.000.000	25.000.000	0	1.194.200.000	1.104.200.000
JN	УРБАНА ОПРЕМА (КАПИТАЛНИ РАСХОДИ)	4.000.000	4.000.000	0	0	0	0	0	0	0	0	0	4.000.000	4.000.000
	ПРИХОДИ :													
JN0	УРБАНА ОПРЕМА (КАПИТАЛНИ РАСХОДИ)	4.000.000	4.000.000	0	0	0	0	0	0	0	0	0	4.000.000	4.000.000
	РАСХОДИ :													
42	СТОКИ И УСЛУГИ	1.000.000	1.000.000	0	0	0	0	0	0	0	0	0	1.000.000	1.000.000
425	Договорни услуги	1.000.000	1.000.000	0	0	0	0	0	0	0	0	0	1.000.000	1.000.000
48	КАПИТАЛНИ РАСХОДИ	3.000.000	3.000.000	0	0	0	0	0	0	0	0	0	3.000.000	3.000.000
480	Купување на опрема и машини	3.000.000	3.000.000	0	0	0	0	0	0	0	0	0	3.000.000	3.000.000
JN0	УРБАНА ОПРЕМА (КАПИТАЛНИ РАСХОДИ)	4.000.000	4.000.000	0	0	0	0	0	0	0	0	0	4.000.000	4.000.000
42	СТОКИ И УСЛУГИ	1.000.000	1.000.000	0	0	0	0	0	0	0	0	0	1.000.000	1.000.000
425	Договорни услуги	1.000.000	1.000.000	0	0	0	0	0	0	0	0	0	1.000.000	1.000.000
48	КАПИТАЛНИ РАСХОДИ	3.000.000	3.000.000	0	0	0	0	0	0	0	0	0	3.000.000	3.000.000
480	Купување на опрема и машини	3.000.000	3.000.000	0	0	0	0	0	0	0	0	0	3.000.000	3.000.000



ПОСЕБЕН ДЕЛ - ребаланс
Ниво: Ставка

Категорија Ставка	730.750.000		665.750.000		45.470.000		45.470.000		366.330.000		366.330.000		26.650.000		26.650.000		25.000.000		0		1.194.200.000		1.104.200.000	
	Буџетски расходи		Ребаланс		Расходи од самофинансирачки активности		Расходи од дотации		Буџет		Ребаланс		Буџет		Ребаланс		Буџет		Ребаланс		Буџет		Ребаланс	
K4 КУЛТУРНИ МАНИФЕСТАЦИИ И ТВОРЕШТВО	5.010.000	5.010.000	0	0	0	0	0	0	0	0	0	0	0	0	0	0	0	0	0	0	5.010.000	5.010.000	0	0
ПРИХОДИ:																								
K40 КУЛТУРНИ МАНИФЕСТАЦИИ И ТВОРЕШТВО	5.010.000	5.010.000	0	0	0	0	0	0	0	0	0	0	0	0	0	0	0	0	0	0	5.010.000	5.010.000	0	0
РАСХОДИ:																								
42 СТОКИ И УСЛУГИ	3.370.000	3.370.000	0	0	0	0	0	0	0	0	0	0	0	0	0	0	0	0	0	0	3.370.000	3.370.000	0	0
420 Патни и дневни расходи	450.000	450.000	0	0	0	0	0	0	0	0	0	0	0	0	0	0	0	0	0	0	450.000	450.000	0	0
421 Комунални услуги, греене, комуникација и транспорт	50.000	50.000	0	0	0	0	0	0	0	0	0	0	0	0	0	0	0	0	0	0	50.000	50.000	0	0
423 Материјали и ситен инвентар	100.000	100.000	0	0	0	0	0	0	0	0	0	0	0	0	0	0	0	0	0	0	100.000	100.000	0	0
425 Договорни услуги	2.340.000	2.340.000	0	0	0	0	0	0	0	0	0	0	0	0	0	0	0	0	0	0	2.340.000	2.340.000	0	0
426 Други тековни расходи	430.000	430.000	0	0	0	0	0	0	0	0	0	0	0	0	0	0	0	0	0	0	430.000	430.000	0	0
46 СУБВЕНЦИИ И ТРАНСФЕРИ	1.640.000	1.640.000	0	0	0	0	0	0	0	0	0	0	0	0	0	0	0	0	0	0	1.640.000	1.640.000	0	0
463 Трансфери до невладини организации	1.640.000	1.640.000	0	0	0	0	0	0	0	0	0	0	0	0	0	0	0	0	0	0	1.640.000	1.640.000	0	0
464 Разни трансфери	0	0	0	0	0	0	0	0	0	0	0	0	0	0	0	0	0	0	0	0	0	0	0	0
K40 КУЛТУРНИ МАНИФЕСТАЦИИ И ТВОРЕШТВО	5.010.000	5.010.000	0	0	0	0	0	0	0	0	0	0	0	0	0	0	0	0	0	0	5.010.000	5.010.000	0	0
42 СТОКИ И УСЛУГИ	3.370.000	3.370.000	0	0	0	0	0	0	0	0	0	0	0	0	0	0	0	0	0	0	3.370.000	3.370.000	0	0
420 Патни и дневни расходи	450.000	450.000	0	0	0	0	0	0	0	0	0	0	0	0	0	0	0	0	0	0	450.000	450.000	0	0
421 Комунални услуги, греене, комуникација и транспорт	50.000	50.000	0	0	0	0	0	0	0	0	0	0	0	0	0	0	0	0	0	0	50.000	50.000	0	0
423 Материјали и ситен инвентар	100.000	100.000	0	0	0	0	0	0	0	0	0	0	0	0	0	0	0	0	0	0	100.000	100.000	0	0
425 Договорни услуги	2.340.000	2.340.000	0	0	0	0	0	0	0	0	0	0	0	0	0	0	0	0	0	0	2.340.000	2.340.000	0	0
426 Други тековни расходи	430.000	430.000	0	0	0	0	0	0	0	0	0	0	0	0	0	0	0	0	0	0	430.000	430.000	0	0
46 СУБВЕНЦИИ И ТРАНСФЕРИ	1.640.000	1.640.000	0	0	0	0	0	0	0	0	0	0	0	0	0	0	0	0	0	0	1.640.000	1.640.000	0	0
463 Трансфери до невладини организации	1.640.000	1.640.000	0	0	0	0	0	0	0	0	0	0	0	0	0	0	0	0	0	0	1.640.000	1.640.000	0	0
464 Разни трансфери	0	0	0	0	0	0	0	0	0	0	0	0	0	0	0	0	0	0	0	0	0	0	0	0



ПОСЕБЕН ДЕЛ - ребаланс
Ниво: Ставка

Категорија Ставка	730.750.000		665.750.000		45.470.000		45.470.000		366.330.000		366.330.000		26.650.000		26.650.000		25.000.000		0		1.194.200.000		1.104.200.000		
	Буџет	Ребаланс	Буџет	Ребаланс	Буџет	Ребаланс	Буџет	Ребаланс	Буџет	Ребаланс	Буџет	Ребаланс	Буџет	Ребаланс	Буџет	Ребаланс	Буџет	Ребаланс	Буџет	Ребаланс	Буџет	Ребаланс	Буџет	Ребаланс	
КА КУЛТУРНИ МАНИФЕСТАЦИИ И ТВОРЕШ ТВО (КАПИТАЛНИ ТРОШОЦИ)	3.500.000	3.500.000	0	0	0	0	0	0	0	0	0	0	0	0	0	0	0	0	0	0	0	3.500.000	3.500.000	0	0
ПРИХОДИ:																									
КА0 КУЛТУРНИ МАНИФЕСТАЦИИ И ТВОРЕШ ТВО (КАПИТАЛНИ ТРОШОЦИ)	3.500.000	3.500.000	0	0	0	0	0	0	0	0	0	0	0	0	0	0	0	0	0	0	0	3.500.000	3.500.000	0	0
РАСХОДИ:																									
48 КАПИТАЛНИ РАСХОДИ	3.500.000	3.500.000	0	0	0	0	0	0	0	0	0	0	0	0	0	0	0	0	0	0	0	3.500.000	3.500.000	0	0
482 Други градежни објекти	3.500.000	3.500.000	0	0	0	0	0	0	0	0	0	0	0	0	0	0	0	0	0	0	0	3.500.000	3.500.000	0	0
КА0 КУЛТУРНИ МАНИФЕСТАЦИИ И ТВОРЕШ ТВО (КАПИТАЛНИ	3.500.000	3.500.000	0	0	0	0	0	0	0	0	0	0	0	0	0	0	0	0	0	0	0	3.500.000	3.500.000	0	0
48 КАПИТАЛНИ РАСХОДИ	3.500.000	3.500.000	0	0	0	0	0	0	0	0	0	0	0	0	0	0	0	0	0	0	0	3.500.000	3.500.000	0	0
482 Други градежни објекти	3.500.000	3.500.000	0	0	0	0	0	0	0	0	0	0	0	0	0	0	0	0	0	0	0	3.500.000	3.500.000	0	0

ПОСЕБЕН ДЕЛ - ребаланс
Ниво: Ставка

Категорија Ставка	730.750.000		665.750.000		45.470.000		45.470.000		366.330.000		366.330.000		26.650.000		26.650.000		25.000.000		0		1.194.200.000		1.104.200.000	
	Буџет	Ребаланс	Буџет	Ребаланс	Буџет	Ребаланс	Буџет	Ребаланс	Буџет	Ребаланс	Буџет	Ребаланс	Буџет	Ребаланс	Буџет	Ребаланс	Буџет	Ребаланс	Буџет	Ребаланс	Буџет	Ребаланс	Буџет	Ребаланс
L0 СПОРТ И РЕКРЕАЦИЈА	4.420.000	4.520.000	0	0	0	0	0	0	0	0	0	0	0	0	0	0	0	0	0	0	4.420.000	4.520.000	0	0
ПРИХОДИ :																								
L00 СПОРТ И РЕКРЕАЦИЈА	4.420.000	4.520.000	0	0	0	0	0	0	0	0	0	0	0	0	0	0	0	0	0	0	4.420.000	4.520.000	0	0
РАСХОДИ :																								
42 СТОКИ И УСЛУГИ	320.000	320.000	0	0	0	0	0	0	0	0	0	0	0	0	0	0	0	0	0	0	320.000	320.000	0	0
423 Материјали и ситен инвентар	120.000	120.000	0	0	0	0	0	0	0	0	0	0	0	0	0	0	0	0	0	0	120.000	120.000	0	0
426 Други тековни расходи	200.000	200.000	0	0	0	0	0	0	0	0	0	0	0	0	0	0	0	0	0	0	200.000	200.000	0	0
46 СУБВЕНЦИИ И ТРАНСФЕРИ	4.100.000	4.200.000	0	0	0	0	0	0	0	0	0	0	0	0	0	0	0	0	0	0	4.100.000	4.200.000	0	0
463 Трансфери до невладини организации	3.900.000	4.000.000	0	0	0	0	0	0	0	0	0	0	0	0	0	0	0	0	0	0	3.900.000	4.000.000	0	0
464 Разни трансфери	200.000	200.000	0	0	0	0	0	0	0	0	0	0	0	0	0	0	0	0	0	0	200.000	200.000	0	0
L00 СПОРТ И РЕКРЕАЦИЈА	4.420.000	4.520.000	0	0	0	0	0	0	0	0	0	0	0	0	0	0	0	0	0	0	4.420.000	4.520.000	0	0
42 СТОКИ И УСЛУГИ	320.000	320.000	0	0	0	0	0	0	0	0	0	0	0	0	0	0	0	0	0	0	320.000	320.000	0	0
423 Материјали и ситен инвентар	120.000	120.000	0	0	0	0	0	0	0	0	0	0	0	0	0	0	0	0	0	0	120.000	120.000	0	0
426 Други тековни расходи	200.000	200.000	0	0	0	0	0	0	0	0	0	0	0	0	0	0	0	0	0	0	200.000	200.000	0	0
46 СУБВЕНЦИИ И ТРАНСФЕРИ	4.100.000	4.200.000	0	0	0	0	0	0	0	0	0	0	0	0	0	0	0	0	0	0	4.100.000	4.200.000	0	0
463 Трансфери до невладини организации	3.900.000	4.000.000	0	0	0	0	0	0	0	0	0	0	0	0	0	0	0	0	0	0	3.900.000	4.000.000	0	0
464 Разни трансфери	200.000	200.000	0	0	0	0	0	0	0	0	0	0	0	0	0	0	0	0	0	0	200.000	200.000	0	0



ПОСЕБЕН ДЕЛ - ребаланс
Ниво: Ставка

Категорија Ставка	О П И С	730.750.000		665.750.000		45.470.000		45.470.000		366.330.000		366.330.000		26.650.000		26.650.000		25.000.000		0		1.194.200.000		1.104.200.000	
		Буџетски расходи		Расходи од самофинансирачки активности		Расходи од дотации		Расходи од донации		Расходи од кредити		Вкупни расходи		Буџет		Ребаланс		Буџет		Ребаланс		Буџет		Ребаланс	
		Буџет	Ребаланс	Буџет	Ребаланс	Буџет	Ребаланс	Буџет	Ребаланс	Буџет	Ребаланс	Буџет	Ребаланс	Буџет	Ребаланс	Буџет	Ребаланс	Буџет	Ребаланс	Буџет	Ребаланс	Буџет	Ребаланс	Буџет	Ребаланс
LA	СПОРТ И РЕКРЕАЦИЈА (КАПИТАЛНИ ТРОШОЦИ)	7.000.000	0	0	0	0	0	0	0	0	0	0	0	0	0	0	0	0	0	0	0	0	0	0	0
ПРИХОДИ :																									
LA0	СПОРТ И РЕКРЕАЦИЈА (КАПИТАЛНИ ТРОШОЦИ)	0	0	0	0	0	0	0	0	0	0	0	0	0	0	0	0	0	0	0	0	0	0	0	0
LA0	Изградба на спортски центар Црешево - Стајковци	7.000.000	0	0	0	0	0	0	0	0	0	0	0	0	0	0	0	0	0	0	0	0	0	0	0
РАСХОДИ :																									
48	КАПИТАЛНИ РАСХОДИ	7.000.000	0	0	0	0	0	0	0	0	0	0	0	0	0	0	0	0	0	0	0	0	0	0	0
482	Други градежни објекти	7.000.000	0	0	0	0	0	0	0	0	0	0	0	0	0	0	0	0	0	0	0	0	0	0	0
LA0	СПОРТ И РЕКРЕАЦИЈА (КАПИТАЛНИ ТРОШОЦИ)	0	0	0	0	0	0	0	0	0	0	0	0	0	0	0	0	0	0	0	0	0	0	0	0
48	КАПИТАЛНИ РАСХОДИ	0	0	0	0	0	0	0	0	0	0	0	0	0	0	0	0	0	0	0	0	0	0	0	0
482	Други градежни објекти	0	0	0	0	0	0	0	0	0	0	0	0	0	0	0	0	0	0	0	0	0	0	0	0
LA0	Изградба на спортски центар Црешево - Стајковци	7.000.000	0	0	0	0	0	0	0	0	0	0	0	0	0	0	0	0	0	0	0	0	0	0	0
48	КАПИТАЛНИ РАСХОДИ	7.000.000	0	0	0	0	0	0	0	0	0	0	0	0	0	0	0	0	0	0	0	0	0	0	0
482	Други градежни објекти	7.000.000	0	0	0	0	0	0	0	0	0	0	0	0	0	0	0	0	0	0	0	0	0	0	0



ПОСЕБЕН ДЕЛ - ребаланс

Ниво: Ставка

Категорија Ставка	730.750.000		665.750.000		45.470.000		45.470.000		366.330.000		366.330.000		26.650.000		26.650.000		25.000.000		0		1.194.200.000		1.104.200.000	
	Буџет	Ребаланс	Буџет	Ребаланс	Буџет	Ребаланс	Буџет	Ребаланс	Буџет	Ребаланс	Буџет	Ребаланс	Буџет	Ребаланс	Буџет	Ребаланс	Буџет	Ребаланс	Буџет	Ребаланс	Буџет	Ребаланс	Буџет	Ребаланс
N1 ОСНОВНО ОБРАЗОВАНИЕ	440.000	440.000	16.500.000	16.500.000	16.500.000	16.500.000	288.220.000	288.220.000	288.220.000	288.220.000	500.000	500.000	500.000	500.000	0	0	500.000	500.000	0	0	305.660.000	305.660.000	305.660.000	305.660.000
ПРИХОДИ:	440.000	440.000	16.500.000	16.500.000	16.500.000	16.500.000	288.220.000	288.220.000	288.220.000	288.220.000	500.000	500.000	500.000	500.000	0	0	500.000	500.000	0	0	305.660.000	305.660.000	305.660.000	305.660.000
РАСХОДИ:	0	0	0	0	0	0	229.650.000	229.350.000	229.350.000	229.350.000	0	0	0	0	0	0	0	0	0	0	229.650.000	229.350.000	229.350.000	229.350.000
40 ПЛАТИ И НАДОМЕСТОЦИ	0	0	0	0	0	0	166.000.000	166.400.000	166.400.000	166.400.000	0	0	0	0	0	0	0	0	0	0	166.000.000	166.400.000	166.400.000	166.400.000
401 Основни плати	0	0	0	0	0	0	166.000.000	166.400.000	166.400.000	166.400.000	0	0	0	0	0	0	0	0	0	0	166.000.000	166.400.000	166.400.000	166.400.000
402 Придонеси за социјално осигурување	0	0	0	0	0	0	63.650.000	62.950.000	62.950.000	62.950.000	0	0	0	0	0	0	0	0	0	0	63.650.000	62.950.000	62.950.000	62.950.000
42 СТОКИ И УСЛУГИ	40.000	40.000	10.700.000	10.700.000	10.700.000	10.700.000	50.920.000	51.220.000	51.220.000	50.000	500.000	500.000	500.000	0	0	0	0	0	0	0	62.160.000	62.460.000	62.460.000	62.460.000
420 Патни и дневни расходи	0	0	300.000	300.000	300.000	300.000	0	0	0	220.000	220.000	220.000	220.000	0	0	0	0	0	0	0	520.000	520.000	520.000	520.000
421 Комунални услуги, греење, комуникација и транспорт	0	0	600.000	600.000	600.000	600.000	23.650.000	20.550.000	20.550.000	0	0	0	0	0	0	0	0	0	0	0	24.250.000	21.150.000	21.150.000	21.150.000
423 Материјали и ситен инвентар	40.000	40.000	3.500.000	3.500.000	3.500.000	3.500.000	3.960.000	4.280.000	4.280.000	50.000	50.000	50.000	50.000	0	0	0	0	0	0	0	7.550.000	7.870.000	7.870.000	7.870.000
424 Поправки и тековно одржување	0	0	2.500.000	2.500.000	2.500.000	2.500.000	16.650.000	19.900.000	19.900.000	0	0	0	0	0	0	0	0	0	0	0	19.150.000	22.400.000	22.400.000	22.400.000
425 Договорни услуги	0	0	2.000.000	2.000.000	2.000.000	2.000.000	6.660.000	6.490.000	6.490.000	150.000	150.000	150.000	150.000	0	0	0	0	0	0	0	8.810.000	8.640.000	8.640.000	8.640.000
426 Други тековни расходи	0	0	1.800.000	1.800.000	1.800.000	1.800.000	0	0	0	80.000	80.000	80.000	80.000	0	0	0	0	0	0	0	1.880.000	1.880.000	1.880.000	1.880.000
48 КАПИТАЛНИ РАСХОДИ	400.000	400.000	5.800.000	5.800.000	5.800.000	5.800.000	7.650.000	7.650.000	7.650.000	0	0	0	0	0	0	0	0	0	0	0	13.850.000	13.850.000	13.850.000	13.850.000
480 Купување на опрема и машини	400.000	400.000	1.500.000	1.500.000	1.500.000	1.500.000	0	0	0	0	0	0	0	0	0	0	0	0	0	0	1.900.000	1.900.000	1.900.000	1.900.000
481 Градежни објекти	0	0	100.000	100.000	100.000	100.000	5.750.000	5.750.000	5.750.000	0	0	0	0	0	0	0	0	0	0	0	5.850.000	5.850.000	5.850.000	5.850.000
482 Други градежни објекти	0	0	3.400.000	3.400.000	3.400.000	3.400.000	1.300.000	1.300.000	1.300.000	0	0	0	0	0	0	0	0	0	0	0	4.700.000	4.700.000	4.700.000	4.700.000
483 Купување на мебел	0	0	800.000	800.000	800.000	800.000	600.000	600.000	600.000	0	0	0	0	0	0	0	0	0	0	0	1.400.000	1.400.000	1.400.000	1.400.000
N10 ОСНОВНО ОБРАЗОВАНИЕ	440.000	440.000	16.500.000	16.500.000	16.500.000	16.500.000	288.220.000	288.220.000	288.220.000	288.220.000	500.000	500.000	500.000	500.000	0	0	500.000	500.000	0	0	305.660.000	305.660.000	305.660.000	305.660.000
40 ПЛАТИ И НАДОМЕСТОЦИ	0	0	0	0	0	0	166.000.000	166.400.000	166.400.000	166.400.000	0	0	0	0	0	0	0	0	0	0	229.650.000	229.350.000	229.350.000	229.350.000
401 Основни плати	0	0	0	0	0	0	166.000.000	166.400.000	166.400.000	166.400.000	0	0	0	0	0	0	0	0	0	0	166.000.000	166.400.000	166.400.000	166.400.000
402 Придонеси за социјално осигурување	0	0	0	0	0	0	63.650.000	62.950.000	62.950.000	62.950.000	0	0	0	0	0	0	0	0	0	0	63.650.000	62.950.000	62.950.000	62.950.000
42 СТОКИ И УСЛУГИ	40.000	40.000	10.700.000	10.700.000	10.700.000	10.700.000	50.920.000	51.220.000	51.220.000	50.000	500.000	500.000	500.000	0	0	0	0	0	0	0	62.160.000	62.460.000	62.460.000	62.460.000
420 Патни и дневни расходи	0	0	300.000	300.000	300.000	300.000	0	0	0	220.000	220.000	220.000	220.000	0	0	0	0	0	0	0	520.000	520.000	520.000	520.000
421 Комунални услуги, греење, комуникација и транспорт	0	0	600.000	600.000	600.000	600.000	23.650.000	20.550.000	20.550.000	0	0	0	0	0	0	0	0	0	0	0	24.250.000	21.150.000	21.150.000	21.150.000
423 Материјали и ситен инвентар	40.000	40.000	3.500.000	3.500.000	3.500.000	3.500.000	3.960.000	4.280.000	4.280.000	50.000	50.000	50.000	50.000	0	0	0	0	0	0	0	7.550.000	7.870.000	7.870.000	7.870.000
424 Поправки и тековно одржување	0	0	2.500.000	2.500.000	2.500.000	2.500.000	16.650.000	19.900.000	19.900.000	0	0	0	0	0	0	0	0	0	0	0	19.150.000	22.400.000	22.400.000	22.400.000
425 Договорни услуги	0	0	2.000.000	2.000.000	2.000.000	2.000.000	6.660.000	6.490.000	6.490.000	150.000	150.000	150.000	150.000	0	0	0	0	0	0	0	8.810.000	8.640.000	8.640.000	8.640.000
426 Други тековни расходи	0	0	1.800.000	1.800.000	1.800.000	1.800.000	0	0	0	80.000	80.000	80.000	80.000	0	0	0	0	0	0	0	1.880.000	1.880.000	1.880.000	1.880.000



ПОСЕБЕН ДЕЛ - ребаланс
Ниво: Ставка

Категорија Ставка	О П И С	730.750.000		665.750.000		45.470.000		45.470.000		366.330.000		366.330.000		26.650.000		26.650.000		25.000.000		0		1.194.200.000		1.104.200.000		
		Буџет	Ребаланс	Буџетски расходи	Буџет	Ребаланс	Расходи од самофинансирачки активности	Буџет	Ребаланс	Буџет	Ребаланс	Расходи од дотации	Буџет	Ребаланс	Буџет	Ребаланс	Буџет	Ребаланс	Буџет	Ребаланс	Буџет	Ребаланс	Буџет	Ребаланс	Буџет	Ребаланс
48	КАПИТАЛНИ РАСХОДИ	400.000	400.000	400.000	5.800.000	5.800.000	7.650.000	7.650.000	0	0	0	0	0	0	0	0	0	0	0	0	0	0	13.850.000	13.850.000	0	0
480	Купување на опрема и машини	400.000	400.000	400.000	1.500.000	1.500.000	0	0	0	0	0	0	0	0	0	0	0	0	0	0	0	0	1.900.000	1.900.000	0	0
481	Градежни објекти	0	0	0	100.000	100.000	5.750.000	5.750.000	0	0	0	0	0	0	0	0	0	0	0	0	0	0	5.850.000	5.850.000	0	0
482	Други градежни објекти	0	0	0	3.400.000	3.400.000	1.300.000	1.300.000	0	0	0	0	0	0	0	0	0	0	0	0	0	0	4.700.000	4.700.000	0	0
483	Купување на мебел	0	0	0	800.000	800.000	600.000	600.000	0	0	0	0	0	0	0	0	0	0	0	0	0	0	1.400.000	1.400.000	0	0

ПОСЕБЕН ДЕЛ - ребаланс
Ниво: Ставка

Категорија Ставка	О П И С	730.750.000		665.750.000		45.470.000		45.470.000		366.330.000		366.330.000		26.650.000		26.650.000		25.000.000		0		1.194.200.000		1.104.200.000			
		Буџетски расходи		Ребаланс		Расходи од самофинансирачки активности		Расходи од дотации		Расходи од донации		Расходи од кредити		Вкупни расходи		Буџет		Ребаланс		Буџет		Ребаланс		Буџет		Ребаланс	
		Буџет	Ребаланс	Буџет	Ребаланс	Буџет	Ребаланс	Буџет	Ребаланс	Буџет	Ребаланс	Буџет	Ребаланс	Буџет	Ребаланс	Буџет	Ребаланс	Буџет	Ребаланс	Буџет	Ребаланс	Буџет	Ребаланс	Буџет	Ребаланс		
NA	ОБРАЗОВАНИЕ (КАПИТАЛНИ РАСХОДИ)	20.000.000	0	0	0	0	0	0	0	0	0	0	0	0	0	0	0	0	0	0	0	20.000.000	0	0	0	0	
ПРИХОДИ :																											
NA0	ОБРАЗОВАНИЕ (КАПИТАЛНИ РАСХОДИ)	0	0	0	0	0	0	0	0	0	0	0	0	0	0	0	0	0	0	0	0	0	0	0	0	0	
NA0	Изградба на нова училиш на зграда на ОУ Вера Јоџиќ - Скопје	20.000.000	0	0	0	0	0	0	0	0	0	0	0	0	0	0	0	0	0	0	0	20.000.000	0	0	0	0	
РАСХОДИ :																											
48	КАПИТАЛНИ РАСХОДИ	20.000.000	0	0	0	0	0	0	0	0	0	0	0	0	0	0	0	0	0	0	0	20.000.000	0	0	0	0	
480	Купување на опрема и машини	0	0	0	0	0	0	0	0	0	0	0	0	0	0	0	0	0	0	0	0	0	0	0	0	0	
481	Градежни објекти	0	0	0	0	0	0	0	0	0	0	0	0	0	0	0	0	0	0	0	0	0	0	0	0	0	
482	Други градежни објекти	20.000.000	0	0	0	0	0	0	0	0	0	0	0	0	0	0	0	0	0	0	0	20.000.000	0	0	0	0	
NA0	ОБРАЗОВАНИЕ (КАПИТАЛНИ РАСХОДИ)	0	0	0	0	0	0	0	0	0	0	0	0	0	0	0	0	0	0	0	0	0	0	0	0	0	
48	КАПИТАЛНИ РАСХОДИ	0	0	0	0	0	0	0	0	0	0	0	0	0	0	0	0	0	0	0	0	0	0	0	0	0	
480	Купување на опрема и машини	0	0	0	0	0	0	0	0	0	0	0	0	0	0	0	0	0	0	0	0	0	0	0	0	0	
481	Градежни објекти	0	0	0	0	0	0	0	0	0	0	0	0	0	0	0	0	0	0	0	0	0	0	0	0	0	
482	Други градежни објекти	0	0	0	0	0	0	0	0	0	0	0	0	0	0	0	0	0	0	0	0	0	0	0	0	0	
NA0	Изградба на нова училиш на зграда на ОУ Вера Јоџиќ - Скопје	20.000.000	0	0	0	0	0	0	0	0	0	0	0	0	0	0	0	0	0	0	0	20.000.000	0	0	0	0	
48	КАПИТАЛНИ РАСХОДИ	20.000.000	0	0	0	0	0	0	0	0	0	0	0	0	0	0	0	0	0	0	0	20.000.000	0	0	0	0	
482	Други градежни објекти	20.000.000	0	0	0	0	0	0	0	0	0	0	0	0	0	0	0	0	0	0	0	20.000.000	0	0	0	0	



ПОСЕБЕН ДЕЛ - ребаланс
Ниво: Ставка

Категорија Ставка	О П И С	Буџетски расходи		Расходи од самофинансирачки активности		Расходи од дотации		Расходи од донации		Расходи од кредити		Вкупни расходи	
		Буџет	Ребаланс	Буџет	Ребаланс	Буџет	Ребаланс	Буџет	Ребаланс	Буџет	Ребаланс	Буџет	Ребаланс
00	ЗАШРИТА И СПСУВАЊЕ	3.430.000	3.540.000	0	0	0	0	0	0	0	0	3.430.000	3.540.000
000	ЗАШТИТА И СОАСУВАЊЕ	3.430.000	3.540.000	0	0	0	0	0	0	0	0	3.430.000	3.540.000
42	СТОКИ И УСЛУГИ	2.070.000	2.070.000	0	0	0	0	0	0	0	0	2.070.000	2.070.000
423	Материјали и ситен инвентар	510.000	510.000	0	0	0	0	0	0	0	0	510.000	510.000
424	Поправки и тековно одржување	560.000	560.000	0	0	0	0	0	0	0	0	560.000	560.000
426	Други тековни расходи	1.000.000	1.000.000	0	0	0	0	0	0	0	0	1.000.000	1.000.000
46	СУБВЕНЦИИ И ТРАНСФЕРИ	610.000	720.000	0	0	0	0	0	0	0	0	610.000	720.000
463	Трансфери до невладини организации	610.000	720.000	0	0	0	0	0	0	0	0	610.000	720.000
48	КАПИТАЛНИ РАСХОДИ	750.000	750.000	0	0	0	0	0	0	0	0	750.000	750.000
480	Купување на опрема и машини	750.000	750.000	0	0	0	0	0	0	0	0	750.000	750.000
000	ЗАШТИТА И СОАСУВАЊЕ	3.430.000	3.540.000	0	0	0	0	0	0	0	0	3.430.000	3.540.000
42	СТОКИ И УСЛУГИ	2.070.000	2.070.000	0	0	0	0	0	0	0	0	2.070.000	2.070.000
423	Материјали и ситен инвентар	510.000	510.000	0	0	0	0	0	0	0	0	510.000	510.000
424	Поправки и тековно одржување	560.000	560.000	0	0	0	0	0	0	0	0	560.000	560.000
426	Други тековни расходи	1.000.000	1.000.000	0	0	0	0	0	0	0	0	1.000.000	1.000.000
46	СУБВЕНЦИИ И ТРАНСФЕРИ	610.000	720.000	0	0	0	0	0	0	0	0	610.000	720.000
463	Трансфери до невладини организации	610.000	720.000	0	0	0	0	0	0	0	0	610.000	720.000
48	КАПИТАЛНИ РАСХОДИ	750.000	750.000	0	0	0	0	0	0	0	0	750.000	750.000
480	Купување на опрема и машини	750.000	750.000	0	0	0	0	0	0	0	0	750.000	750.000



ПОСЕБЕН ДЕЛ - ребаланс
Ниво: Ставка

Категорија Ставка	730.750.000		665.750.000		45.470.000		45.470.000		366.330.000		26.650.000		26.650.000		25.000.000		0		1.194.200.000		1.104.200.000	
	Буџетски расходи		Расходи од самофинансирачки активности		Расходи од дотации		Расходи од донации		Расходи од кредити		Вкупни расходи		Буџет		Ребаланс		Буџет		Ребаланс		Вкупни расходи	
	Буџет	Ребаланс	Буџет	Ребаланс	Буџет	Ребаланс	Буџет	Ребаланс	Буџет	Ребаланс	Буџет	Ребаланс	Буџет	Ребаланс	Буџет	Ребаланс	Буџет	Ребаланс	Буџет	Ребаланс	Буџет	Ребаланс
R1 ЗАШТИТА НА ЖИВОТНА СРЕДИНА И ПРИРОДА	3.330.000	3.330.000	0	0	0	0	0	0	0	0	0	0	0	0	0	0	0	0	0	3.330.000	3.330.000	
ПРИХОДИ:																						
R10 ЗАШТИТА НА ЖИВОТНА СРЕДИНА И ПРИРОДА	3.330.000	3.330.000	0	0	0	0	0	0	0	0	0	0	0	0	0	0	0	0	0	3.330.000	3.330.000	
РАСХОДИ:																						
42 СТОКИ И УСЛУГИ	3.330.000	3.330.000	0	0	0	0	0	0	0	0	0	0	0	0	0	0	0	0	0	3.330.000	3.330.000	
421 Комунални услуги, греење, комуникација и транспорт	500.000	500.000	0	0	0	0	0	0	0	0	0	0	0	0	0	0	0	0	0	500.000	500.000	
425 Договорни услуги	1.570.000	1.570.000	0	0	0	0	0	0	0	0	0	0	0	0	0	0	0	0	0	1.570.000	1.570.000	
426 Други тековни расходи	1.260.000	1.260.000	0	0	0	0	0	0	0	0	0	0	0	0	0	0	0	0	0	1.260.000	1.260.000	
R10 ЗАШТИТА НА ЖИВОТНА СРЕДИНА И ПРИРОДА	3.330.000	3.330.000	0	0	0	0	0	0	0	0	0	0	0	0	0	0	0	0	0	3.330.000	3.330.000	
42 СТОКИ И УСЛУГИ	3.330.000	3.330.000	0	0	0	0	0	0	0	0	0	0	0	0	0	0	0	0	0	3.330.000	3.330.000	
421 Комунални услуги, греење, комуникација и транспорт	500.000	500.000	0	0	0	0	0	0	0	0	0	0	0	0	0	0	0	0	0	500.000	500.000	
425 Договорни услуги	1.570.000	1.570.000	0	0	0	0	0	0	0	0	0	0	0	0	0	0	0	0	0	1.570.000	1.570.000	
426 Други тековни расходи	1.260.000	1.260.000	0	0	0	0	0	0	0	0	0	0	0	0	0	0	0	0	0	1.260.000	1.260.000	



ПОСЕБЕН ДЕЛ - ребаланс
Ниво: Ставка

Категорија Ставка	О П И С		Буџетски расходи		Расходи од самофинансирачки активности		Расходи од дотации		Расходи од донации		Расходи од кредити		Вкупни расходи	
	Буџет	Ребаланс	Буџет	Ребаланс	Буџет	Ребаланс	Буџет	Ребаланс	Буџет	Ребаланс	Буџет	Ребаланс	Буџет	Ребаланс
V1 ДЕТСКИ ГРАДИНКИ	5.370.000	5.370.000	28.970.000	28.970.000	78.110.000	78.110.000	1.120.000	1.120.000	1.120.000	1.120.000	0	0	113.570.000	113.570.000
V10 ДЕТСКИ ГРАДИНКИ	5.370.000	5.370.000	28.970.000	28.970.000	78.110.000	78.110.000	1120000	1120000	1120000	1120000	0	0	113.570.000	113.570.000
РАСХОДИ:														
40 ПЛАТИ И НАДОМЕСТОЦИ	0	0	0	0	64.250.000	64.250.000	0	0	0	0	0	0	67.750.000	64.250.000
401 Основни плати	0	0	0	0	48.600.000	48.600.000	0	0	0	0	0	0	48.600.000	46.400.000
402 Придонеси за социјално осигурување	0	0	0	0	19.150.000	17.850.000	0	0	0	0	0	0	19.150.000	17.850.000
42 СТОКИ И УСЛУГИ	3.340.000	3.340.000	25.160.000	25.160.000	8.060.000	11.560.000	1.120.000	1.120.000	1.120.000	1.120.000	0	0	37.680.000	41.180.000
420 Плати и дневни расходи	0	0	160.000	160.000	0	0	430.000	430.000	430.000	430.000	0	0	590.000	590.000
421 Комунални услуги, гревање, комуникација и транспорт	300.000	300.000	6.000.000	6.000.000	7.260.000	10.760.000	0	0	230.000	230.000	0	0	13.560.000	17.060.000
423 Материјали и ситен инвентар	40.000	40.000	14.000.000	14.000.000	0	0	0	0	0	0	0	0	14.270.000	14.270.000
424 Поправки и тековно одржување	0	0	3.000.000	3.000.000	300.000	300.000	0	0	0	0	0	0	3.300.000	3.300.000
425 Договорни услуги	0	0	1.000.000	1.000.000	500.000	500.000	430.000	430.000	430.000	430.000	0	0	1.930.000	1.930.000
426 Други тековни расходи	0	0	1.000.000	1.000.000	0	0	30.000	30.000	30.000	30.000	0	0	1.030.000	1.030.000
427 Привремени вработувања	3.000.000	3.000.000	0	0	0	0	0	0	0	0	0	0	3.000.000	3.000.000
46 СУБВЕНЦИИ И ТРАНСФЕРИ	1.230.000	1.230.000	0	0	0	0	0	0	0	0	0	0	1.230.000	1.230.000
463 Трансфери до невладини организации	630.000	630.000	0	0	0	0	0	0	0	0	0	0	630.000	630.000
464 Разни трансфери	600.000	600.000	0	0	0	0	0	0	0	0	0	0	600.000	600.000
47 СОЦИЈАЛНИ БЕНЕФИЦИИ	800.000	800.000	0	0	0	0	0	0	0	0	0	0	800.000	800.000
471 Социјални надоместоци	800.000	800.000	0	0	0	0	0	0	0	0	0	0	800.000	800.000
48 КАПИТАЛНИ РАСХОДИ	0	0	3.810.000	3.810.000	2.300.000	2.300.000	0	0	0	0	0	0	6.110.000	6.110.000
480 Кулување на опрема и машини	0	0	1.200.000	1.200.000	0	0	0	0	0	0	0	0	1.200.000	1.200.000
481 Градежни објекти	0	0	0	0	0	0	0	0	0	0	0	0	0	0
482 Други градежни објекти	0	0	1.210.000	1.210.000	2.300.000	2.300.000	0	0	0	0	0	0	3.510.000	3.510.000
483 Кулување на мебел	0	0	500.000	500.000	0	0	0	0	0	0	0	0	500.000	500.000
486 Кулување на возила	0	0	900.000	900.000	0	0	0	0	0	0	0	0	900.000	900.000
V10 ДЕТСКИ ГРАДИНКИ	5.370.000	5.370.000	28.970.000	28.970.000	78.110.000	78.110.000	1.120.000	1.120.000	1.120.000	1.120.000	0	0	113.570.000	113.570.000
40 ПЛАТИ И НАДОМЕСТОЦИ	0	0	0	0	64.250.000	64.250.000	0	0	0	0	0	0	67.750.000	64.250.000
401 Основни плати	0	0	0	0	48.600.000	46.400.000	0	0	0	0	0	0	48.600.000	46.400.000
402 Придонеси за социјално осигурување	0	0	0	0	19.150.000	17.850.000	0	0	0	0	0	0	19.150.000	17.850.000



ПОСЕБЕН ДЕЛ - ребаланс
Ниво: Ставка

Категорија Ставка	О П И С	730.750.000		665.750.000		45.470.000		45.470.000		366.330.000		26.650.000		25.000.000		0		1.194.200.000		1.104.200.000	
		Буџетски расходи		Ребаланс		Расходи од самофинансирачки активности		Расходи од дотации		Расходи од донации		Расходи од кредити		Вкупни расходи		Буџет		Ребаланс		Вкупни расходи	
		Буџет	Ребаланс	Буџет	Ребаланс	Буџет	Ребаланс	Буџет	Ребаланс	Буџет	Ребаланс	Буџет	Ребаланс	Буџет	Ребаланс	Буџет	Ребаланс	Буџет	Ребаланс	Буџет	Ребаланс
42	СТОКИ И УСЛУГИ	3.340.000	3.340.000	25.160.000	25.160.000	8.060.000	11.560.000	1120000	1120000	0	0	0	0	0	0	0	0	0	0	37.680.000	41.180.000
420	Патни и дневни расходи	0	0	160.000	160.000	0	0	430.000	430.000	0	0	0	0	0	0	0	0	0	0	590.000	590.000
421	Комунални услуги, греење, комуникација и транспорт	300.000	300.000	6.000.000	6.000.000	7.260.000	10.760.000	0	0	0	0	0	0	0	0	0	0	0	0	13.560.000	17.060.000
423	Материјали и ситен инвентар	40.000	40.000	14.000.000	14.000.000	0	0	230.000	230.000	0	0	0	0	0	0	0	0	0	0	14.270.000	14.270.000
424	Поправки и тековно одржување	0	0	3.000.000	3.000.000	300.000	300.000	0	0	0	0	0	0	0	0	0	0	0	0	3.300.000	3.300.000
425	Договорни услуги	0	0	1.000.000	1.000.000	500.000	500.000	430.000	430.000	0	0	0	0	0	0	0	0	0	0	1.930.000	1.930.000
426	Други тековни расходи	0	0	1.000.000	1.000.000	0	0	30.000	30.000	0	0	0	0	0	0	0	0	0	0	1.030.000	1.030.000
427	Привремени вработувања	3.000.000	3.000.000	0	0	0	0	0	0	0	0	0	0	0	0	0	0	0	0	3.000.000	3.000.000
46	СУБВЕНЦИИ И ТРАНСФЕРИ	1.230.000	1.230.000	0	0	0	0	0	0	0	0	0	0	0	0	0	0	0	0	1.230.000	1.230.000
463	Трансфери до невладини организации	630.000	630.000	0	0	0	0	0	0	0	0	0	0	0	0	0	0	0	0	630.000	630.000
464	Разни трансфери	600.000	600.000	0	0	0	0	0	0	0	0	0	0	0	0	0	0	0	0	600.000	600.000
47	СОЦИЈАЛНИ БЕНЕФИЦИИ	800.000	800.000	0	0	0	0	0	0	0	0	0	0	0	0	0	0	0	0	800.000	800.000
471	Социјални надоместоци	800.000	800.000	0	0	0	0	0	0	0	0	0	0	0	0	0	0	0	0	800.000	800.000
48	КАПИТАЛНИ РАСХОДИ	0	0	3.810.000	3.810.000	2.300.000	2.300.000	0	0	0	0	0	0	0	0	0	0	0	0	6.110.000	6.110.000
480	Купување на опрема и машини	0	0	1.200.000	1.200.000	0	0	0	0	0	0	0	0	0	0	0	0	0	0	1.200.000	1.200.000
481	Градежни објекти	0	0	0	0	0	0	0	0	0	0	0	0	0	0	0	0	0	0	0	0
482	Други градежни објекти	0	0	1.210.000	1.210.000	2.300.000	2.300.000	0	0	0	0	0	0	0	0	0	0	0	0	3.510.000	3.510.000
483	Купување на мебел	0	0	500.000	500.000	0	0	0	0	0	0	0	0	0	0	0	0	0	0	500.000	500.000
486	Купување на возила	0	0	900.000	900.000	0	0	0	0	0	0	0	0	0	0	0	0	0	0	900.000	900.000



ПОСЕБЕН ДЕЛ - ребаланс
Ниво: Ставка

Категорија Ставка	О П И С	730.750.000		665.750.000		45.470.000		45.470.000		366.330.000		26.650.000		25.000.000		0		1.194.200.000		1.104.200.000	
		Буџетски расходи		Расходи од самофинансирачки активности		Расходи од дотации		Расходи од донации		Расходи од кредити		Вкупни расходи		Буџет		Ребаланс		Буџет		Ребаланс	
		Буџет	Ребаланс	Буџет	Ребаланс	Буџет	Ребаланс	Буџет	Ребаланс	Буџет	Ребаланс	Буџет	Ребаланс	Буџет	Ребаланс	Буџет	Ребаланс	Буџет	Ребаланс	Буџет	Ребаланс
VA	СОЦИЈАЛНА ЗАШТИТА И ЗАШТИТА НА ДЕЦА (КАПИТАЛНИ РАСХОДИ)	23.000.000	8.000.000	0	0	0	0	0	0	0	0	0	0	0	0	0	0	23.000.000	8.000.000	0	0
	ПРИХОДИ:																				
VA0	СОЦИЈАЛНА ЗАШТИТА И ЗАШТИТА НА ДЕЦА (КАПИТАЛНИ РАСХОДИ)	8.000.000	8.000.000	0	0	0	0	0	0	0	0	0	0	0	0	0	0	8.000.000	8.000.000	0	0
VA0	Изградба на нова детска градинка во населено место Стајкови	15.000.000	0	0	0	0	0	0	0	0	0	0	0	0	0	0	0	15.000.000	0	0	0
	РАСХОДИ:																				
48	КАПИТАЛНИ РАСХОДИ	23.000.000	8.000.000	0	0	0	0	0	0	0	0	0	0	0	0	0	0	23.000.000	8.000.000	0	0
482	Други градежни објекти	19.000.000	8.000.000	0	0	0	0	0	0	0	0	0	0	0	0	0	0	19.000.000	8.000.000	0	0
485	Вложувања и нефинансиски средства	4.000.000	0	0	0	0	0	0	0	0	0	0	0	0	0	0	0	4.000.000	0	0	0
VA0	СОЦИЈАЛНА ЗАШТИТА И ЗАШТИТА НА ДЕЦА (КАПИТАЛНИ)	8.000.000	8.000.000	0	0	0	0	0	0	0	0	0	0	0	0	0	0	8.000.000	8.000.000	0	0
48	КАПИТАЛНИ РАСХОДИ	8.000.000	8.000.000	0	0	0	0	0	0	0	0	0	0	0	0	0	0	8.000.000	8.000.000	0	0
482	Други градежни објекти	8.000.000	8.000.000	0	0	0	0	0	0	0	0	0	0	0	0	0	0	8.000.000	8.000.000	0	0
VA0	Изградба на нова детска градинка во населено место Стајки	15.000.000	0	0	0	0	0	0	0	0	0	0	0	0	0	0	0	15.000.000	0	0	0
48	КАПИТАЛНИ РАСХОДИ	15.000.000	0	0	0	0	0	0	0	0	0	0	0	0	0	0	0	15.000.000	0	0	0
482	Други градежни објекти	11.000.000	0	0	0	0	0	0	0	0	0	0	0	0	0	0	0	11.000.000	0	0	0
485	Вложувања и нефинансиски средства	4.000.000	0	0	0	0	0	0	0	0	0	0	0	0	0	0	0	4.000.000	0	0	0



ПОСЕБЕН ДЕЛ - ребаланс

Ниво: Ставка

Категорија Ставка	О П И С	730.750.000		665.750.000		45.470.000		45.470.000		366.330.000		366.330.000		26.650.000		26.650.000		25.000.000		0		1.194.200.000		1.104.200.000	
		Буџет	Ребаланс	Буџет	Ребаланс	Буџет	Ребаланс	Буџет	Ребаланс	Буџет	Ребаланс	Буџет	Ребаланс	Буџет	Ребаланс	Буџет	Ребаланс	Буџет	Ребаланс	Буџет	Ребаланс	Буџет	Ребаланс	Буџет	Ребаланс
W0	ПРОТИВПОЖАРНА ЗАШТИТА	0	0	0	0	0	0	0	0	0	0	0	0	0	0	0	0	0	0	0	0	0	0	0	0
ПРИХОДИ:																									
W00	ПРОТИВПОЖАРНА ЗАШТИТА	0	0	0	0	0	0	0	0	0	0	0	0	0	0	0	0	0	0	0	0	0	0	0	0
РАСХОДИ:																									
42	СТОКИ И УСЛУГИ	0	0	0	0	0	0	0	0	0	0	0	0	0	0	0	0	0	0	0	0	0	0	0	0
423	Материјали и ситен инвентар	0	0	0	0	0	0	0	0	0	0	0	0	0	0	0	0	0	0	0	0	0	0	0	0
424	Поправки и тековно одржување	0	0	0	0	0	0	0	0	0	0	0	0	0	0	0	0	0	0	0	0	0	0	0	0
426	Други тековни расходи	0	0	0	0	0	0	0	0	0	0	0	0	0	0	0	0	0	0	0	0	0	0	0	0
46	СУБВЕНЦИИ И ТРАНСФЕРИ	0	0	0	0	0	0	0	0	0	0	0	0	0	0	0	0	0	0	0	0	0	0	0	0
463	Трансфери до невладини организации	0	0	0	0	0	0	0	0	0	0	0	0	0	0	0	0	0	0	0	0	0	0	0	0
48	КАПИТАЛНИ РАСХОДИ	0	0	0	0	0	0	0	0	0	0	0	0	0	0	0	0	0	0	0	0	0	0	0	0
480	Купување на опрема и машини	0	0	0	0	0	0	0	0	0	0	0	0	0	0	0	0	0	0	0	0	0	0	0	0
W00	ПРОТИВПОЖАРНА ЗАШТИТА	0	0	0	0	0	0	0	0	0	0	0	0	0	0	0	0	0	0	0	0	0	0	0	0
42	СТОКИ И УСЛУГИ	0	0	0	0	0	0	0	0	0	0	0	0	0	0	0	0	0	0	0	0	0	0	0	0
423	Материјали и ситен инвентар	0	0	0	0	0	0	0	0	0	0	0	0	0	0	0	0	0	0	0	0	0	0	0	0
424	Поправки и тековно одржување	0	0	0	0	0	0	0	0	0	0	0	0	0	0	0	0	0	0	0	0	0	0	0	0
426	Други тековни расходи	0	0	0	0	0	0	0	0	0	0	0	0	0	0	0	0	0	0	0	0	0	0	0	0
46	СУБВЕНЦИИ И ТРАНСФЕРИ	0	0	0	0	0	0	0	0	0	0	0	0	0	0	0	0	0	0	0	0	0	0	0	0
463	Трансфери до невладини организации	0	0	0	0	0	0	0	0	0	0	0	0	0	0	0	0	0	0	0	0	0	0	0	0
48	КАПИТАЛНИ РАСХОДИ	0	0	0	0	0	0	0	0	0	0	0	0	0	0	0	0	0	0	0	0	0	0	0	0
480	Купување на опрема и машини	0	0	0	0	0	0	0	0	0	0	0	0	0	0	0	0	0	0	0	0	0	0	0	0



Член 4

Одлуката за изменување и дополнување на Буџетот на Општина Гази Баба за 2017 година влегува во сила со денот на објавувањето во "Службен гласник на Општина Гази Баба".

**Број 09-2416/14
од 31.07.2017 година
Скопје**

**ПРЕТСЕДАТЕЛ
НА СОВЕТ НА ОПШТИНА ГАЗИ БАБА,
м-р Милан Андоновски, с.р.**



III . РАЗВОЕН ДЕЛ НА БУЏЕТОТ НА ОПШТИНА ГАЗИ БАБА ЗА ПЕРИОД 2017-2019 ГОДИНА

FAO Уредување на градежно земјиште (капитални расходи) во н.м. Хиподром 2

ЦЕЛ

Да се подобри квалитетот на животот на новите жители на новата урбана населба Хиподром, преку изградба на комунална и сообраќајна инфраструктура која е во надлежност на општината до крајот на 2017 година. Да се создадат комунални и сообраќајни предуслови за развој на новата резидентна населба Хиподром II, Да се создадат претпоставки за развој на локалната економија преку изградба на комуналната и сообраќајната инфраструктура.

Категорија	Извор на финансирање	2017	2018	2019
48	Капитални расходи		30.000,00	
	Буџет		30.000,00	
	Самофинансирачки	0		
	Донации	0		
	Заеми	0		
	Вкупно:		30.000,00	

JIA

Изградба на системи за одводнување и пречистување на отпадни води за н.м. Трубареве

ЦЕЛ

Да се подобри квалитетот на животот жителите од руралните населени места во појасот на Трубареве до Идризово, преку изградба на примарниот одводен колектор во должина од 51 км² до крајот на 2017 год. Заштита на животната средина и здравјето на жителите од наведените рурални населени места. Да се создадат претпоставки за развој на локалната економија преку изградба на комуналната инфраструктура, Да се поттикне руралниот развој во сета негова широчина.

Категорија	Извор на финансирање	2017	2018	2019
48	Капитални расходи		42.000,00	
	Буџет		42.000,00	
	Самофинансирачки	0		
	Донации	0		
	Заеми	0		
	Вкупно:		42.000,00	



ЈВБ Изградба на примарна фекална канализација за н.м. Смигьковци, Цршево, Виниче

ЦЕЛ Да се подобри квалитетот на животот жителите од руралните населени места распослани на падините на Скопска Црна Гора, преку изградба на примарна фекална канализација до крајот на 2017 год. Да се создадат комунални предуслови за динамичен рурален развој на населените места распослани на падините на Скопска Црна Гора. Заштита на животната средина и здравјето на жителите на руралните населени места распослани на падините на Скопска Црна Гора. Да се создадат претпоставки за развој на локалната економија преку изградба на примарната фекална мрежа.

Категорија	Извор на финансирање	2017	2018	2019
48 Капитални расходи		10.000.000,00		
Буџет		10.000.000,00		
Самофинансирачки		0		
Донации		0		
Заеми		0		
	Вкупно:	10.000.000,00		

ЈС Изградба на системи за одводнување и пречистување на отпадни води за н.м. Јурумлери

ЦЕЛ Да се подобри квалитетот на животот жителите од руралното место Јурумлери, преку изградба на пречистителна станица со мониторинг и команден пулт, вакум пумпи и примарна фекална мрежа во должина од 4 км² до крајот на 2018 год. Заштита на животната средина и здравјето на жителите од населеното место Јурумлери. Да се создадат претпоставки за развој на локалната економија преку изградба на комуналната инфраструктура. Дасе поттикне руралниот развој во сета негова широчина.

Категорија	Извор на финансирање	2017	2018	2019
48 Капитални расходи		0,00		
Буџет		0,00		
Самофинансирачки		0		
Донации		0		
Заеми		0		
	Вкупно:	0,00		



ЈЮ Изградба на системи за одводнување на атмосферски води за н. Триангла

ЦЕЛ Да се подобри квалитетот на животот жителите од урбаното место Триангла, преку изградба на атмосферски колектор во должина од 4,4 км² до крајот на 2017 година, Заштита на животната средина и здравјето на жителите од населеното место.

Категорија	Извор на финансирање	2017	2018	2019
48 Капитални расходи			2.000.000,00	
Буџет			2.000.000,00	
Самофинансирачки			0	
Донации			0	
Заеми			0	
		Вкупно:	2.000.000,00	

LAO Изградба на спортски центар Црешево - Стајковци

ЦЕЛ Да се подобри квалитетот на животот жителите од руралните населени места распослани по падините на Скопска Црна Гора, преку изградба на спортски центар до крајот на 2017 година. Да се создадат инфраструктурни спортски предуслови за развој на спортот во населените места распослани по падините на Скопска Црна Гора, Заштита на животната средина и здравјето на жителите на руралните населени места на падините на Скопска Црна Гора. Да се создадат претпоставки за развој на локалната економија преку изградба на спортски центар Црешево - Стајковци.

Категорија	Извор на финансирање	2017	2018	2019
48 Капитални расходи			0,00	
Буџет			0,00	
Самофинансирачки			0	
Донации			0	
Заеми			0	
		Вкупно:	0,00	



NA0	Изградба на нова училишна зграда на ОУ Вера Јоциќ			
ЦЕЛ	Да се изгради нова училишна зградана ОУ Вера Јоциќ со капацитет за 540 ученици до крајот на 2018 година. Д асе обезбедат квалитетни и современи услови за и едукација на учениците од ОУ Вера Јоциќ. Да се обезбедат највисоките стандарди за енергетска ефикасност на училишната зграда. Да се обезбедат квалитетни просторни услови за поголема општествена активност на учениците и заедницата.			
	Категорија	Извор на финансирање	2017	2018
			2019	
	48 Капитални расходи		0,00	
	Буџет		0,00	
	Самофинансирачки		0	
	Донации		0	
	Заеми		0	
	Вкупно:		0,00	
VA0	Изградба на нова детска градинка во н.м. Стајковци			
ЦЕЛ	Да се изгради нова детска градинка со капацитет за 60 деца во населено место Стајковци до крајот на 2018 година. Д асе обезбедат квалитетни и современи услови за зржување и едукација на деца од предшколска возраст од сите населени места кои гравитираат во регионот на планината Скопска Црна Гора. Да се обезбедат највисоките стандарди за енергетска ефикасност на новиот објект за детска градинка.			
	Категорија	Извор на финансирање	2017	2018
			2019	
	48 Капитални расходи		0,00	
	Буџет		0,00	
	Самофинансирачки		0	
	Донации		0	
	Заеми		0	
	Вкупно:		0,00	

GDE Изградба на топловодни инсталации во н.м. Триангла и н.м. Хиподром

ЦЕЛ Да се подобри квалитетот на животот на преку 1050 домаќинство во н.м. Триангла и н.м. Хиподром, преку кофинансирање на изградба на топоводни инсталации, во соработка со ЕЛЕМ Енергетика и град Скопје до крајот на 2018 година. Да се зголеми енергетската ефикасност и да се намалат трошоците за парно греење на жителите на Триангла и Хиподром со изградбата на топоводни системи. Заштита на животната средина и здравјето на жители на Триангла и Хиподром преку намалување на загадувањето на амбиентниот воздух. Да се создадат претпоставки за развој на локалната green економија преку изградба на топоводни системи кои функционираат на погон на природен гас.

Категорија	Извор на финансирање	2017	2018	2019
------------	----------------------	------	------	------

48 Капитални расходи

Буџет	1.000.000,00
Самофинансирачки	1.000.000,00
Донации	0
Заеми	0

Вкупно: 1.000.000,00





СОДРЖИНА

ПЛАН	за изменување на Планот на програми за развој на Општина Гази Баба - за изградба на системи за одведување на атмосферски води за населено место Триангла	4
ПЛАН	за изменување на Планот на програми за развој на Општина Гази Баба - за изградба на нова детска градинка во населено место Стајковци	10
ПЛАН	за изменување на Планот на програми за развој на Општина Гази Баба - за изградба на системи за одведување и пречистување на отпадни води за населено место Јурумлери	16
ПЛАН	за изменување на Планот на програми за развој на Општина Гази Баба - за изградба на системи за одведување и пречистување на отпадни води за населените места Трубарево и Идризово	22
ПЛАН	за изменување на Планот на програми за развој на Општина Гази Баба - за изградба на примарна фекална канализација за населени места Смиљковци, Црешево, Виниче, Булачани, Раштак, Страчинци и Брњарци	28
ПЛАН	за изменување на Планот на програми за развој на Општина Гази Баба - за изградба на спортски центар Црешево - Стајковци	34
ПЛАН	на програми за развој на Општина Гази Баба - за изградба на топловодни инсталации во населените места Триангла и Хиподром	40
ПРОГРАМА	за изменување на Програмата за локален економски развој, на подрачјето на Општина Гази Баба за 2017 година	46
ПРОГРАМА	за изменување на Програмата за урбано планирање "Ф", на подрачјето на Општина Гази Баба за 2017 година	52
ПРОГРАМА	за изменување на Програмата за млади и спорт, на подрачјето на Општина Гази Баба за 2017 година	66
ЗАКЛУЧОК	за усвојување на извештајот за остварување на приходите и извршување на расходите на Буџетот на Општина Гази Баба, за периодот јануари - јуни 2017 година	68
ОДЛУКА	за изменување и дополнување на Буџетот на Општина Гази Баба за 2017 година	92



"Службен гласник на Општина Гази Баба" бр.07/17 62 седница



СЛУЖБЕН ГЛАСНИК НА ОПШТИНА ГАЗИ БАБА
e-mail: contact@gazibaba.gov.mk

<http://www.gazibaba.gov.mk>