


СЛУЖБЕН

ГЛАСНИК

Општина Гази Баба



12 јуни 2018 | Излегува по потреба | Година XIII | број 10



e-mail: glasnik@gazibaba.gov.mk

<http://www.gazibaba.gov.mk>

Врз основа на член 50 став (1) точка 3 од Законот за локалната самоуправа ("Службен весник на РМ" бр.5/02), а во врска со член 85 став (1) од Статутот на Општина Гази Баба ("Службен гласник на Општина Гази Баба" бр.2/06, 14/12, 10/13, 14/13 и 12/14), Градоначалникот на Општина Гази Баба донесе

РЕШЕНИЕ

ЗА ОБЈАВУВАЊЕ НА ОДЛУКАТА ЗА ПРИЕМ ВО СОПСТВЕНОСТ НА ПАТНИЧКО МОТОРНО ВОЗИЛО

1. Се објавува Одлуката за прием во сопственост на патничко моторно возило, што Советот на Општина Гази Баба ја донесе на седницата одржана на ден 08.06.2018 година.
2. Ова решение влегува во сила со денот на донесувањето, а ќе се објави во "Службен гласник на Општина Гази Баба".

Број 08-2715/1
од 11.06.2018 година
Скопје

ГРАДОНАЧАЛНИК
НА ОПШТИНА ГАЗИ БАБА,
Борис Георгиевски, с.р.

Врз основа на член 36 став (1) точка 10 а во врска со член 64 од Законот за локалната самоуправа ("Службен весник на РМ" бр.5/02), член 151 став (2) од Деловникот на Советот на Општина Гази Баба ("Службен гласник на Општина Гази Баба" бр.4/06 и 12/13), Советот на Општина Гази Баба на Единаесеттата седница одржана на ден 08.06.2018 година, донесе

О Д Л У К А

ЗА ПРИЕМ ВО СОПСТВЕНОСТ НА ПАТНИЧКО МОТОРНО ВОЗИЛО

Член 1

Со оваа одлука се прима во сопственост на Општина Гази Баба 1 (едно) патничко моторно возило, отстапено во согласност со решение за отстапување на одземен предмет со правосилна пресуда на Општина Гази Баба, бр.09-765/2 од 12.02.2018 година, донесено од Агенција за управување со одземен имот, со добиена согласност од Владата на Република Македонија со одлука бр.44-2113/11 од 20.02.2018 година ("Службен весник на РМ" бр.36/18).

Член 2

Описни карактеристики на отстапеното патничко моторно возило се:

Марка:	ВОЛВО
Тип:	С 40
Производство:	1998 година
Регистерски ознаки:	АА 484 IR
Број на шасија:	YV1VW7113WF269803
Вредност во денари:	200.000,00 денари

Член 3

Се овластува Градоначалникот на Општина Гази Баба да ја спроведе постапката околу пренос на сопственоста на отстапеното патничко моторно возило на име на Општина Гази Баба.

Член 4

Се задолжува секторот за финансиски прашања по спроведување на постапката од член 3 на оваа одлука, отстапеното патничко моторно возило да го воведо во финансиско - материјалната сметководствена евиденција на општината.

Член 5

Оваа одлука влегува во сила со денот на објавувањето во "Службен гласник на Општина Гази Баба".

Број 09-2573/4
од 08.06.2018 година
Скопје

ПРЕТСЕДАТЕЛ
НА СОВЕТ НА ОПШТИНА ГАЗИ БАБА,
Тони Бојковски, с.р.



Врз основа на член 50 став (1) точка 3 од Законот за локалната самоуправа ("Службен весник на РМ" бр.5/02), а во врска со член 85 став (1) од Статутот на Општина Гази Баба ("Службен гласник на Општина Гази Баба" бр.2/06, 14/12, 10/13, 14/13 и 12/14), Градоначалникот на Општина Гази Баба донесе

РЕШЕНИЕ

ЗА ОБЈАВУВАЊЕ НА ОДЛУКАТА ЗА ОДОБРУВАЊЕ НА ФИНАНСИСКИ СРЕДСТВА ЗА НАДОМЕСТОК НА ТРОШОЦИ ЗА ПРЕСТОЈ И ИСХРАНА НА СЕМЕЈСТВА ОД ОПОЖАРЕНИ ДОМОВИ

1. Се објавува Одлуката за одобрување на финансиски средства за надоместок на трошоци за престој и исхрана на семејства од опожарени домови, што Советот на Општина Гази Баба ја донесе на седницата одржана на ден 08.06.2018 година.

2. Ова решение влегува во сила со денот на донесувањето, а ќе се објави во "Службен гласник на Општина Гази Баба".

Број 08-2715/2
од 11.06.2018 година
Скопје

ГРАДОНАЧАЛНИК
НА ОПШТИНА ГАЗИ БАБА,
Борис Георгиевски, с.р.

Врз основа на член 62 став (1) од Законот за локалната самоуправа ("Службен весник на РМ" бр.5/02) а во врска со член 2 од Одлуката за користење на средствата од постојана и тековна резерва ("Службен гласник на Општина Гази Баба" бр.15/17) и член 151 став (2) од Деловникот на Советот на Општина Гази Баба ("Службен гласник на Општина Гази Баба" бр.4/06 и 12/13), Советот на Општина Гази Баба на Единаесеттата седница одржана на ден 08.06.2018 година, донесе

О Д Л У К А

ЗА ОДОБРУВАЊЕ НА ФИНАНСИСКИ СРЕДСТВА ЗА НАДОМЕСТОК НА ТРОШОЦИ ЗА ПРЕСТОЈ И ИСХРАНА НА СЕМЕЈСТВА ОД ОПОЖАРЕНИ ДОМОВИ

Член 1

Советот на Општина Гази Баба одобрува финансиски средства од Буџетот на Општина Гази Баба за покривање на трошоците за сместување и исхрана во Државен студентски Дом "Томе Стефановиќ - Сениќ", на 2 (две) семејства од опожарени домови на подрачјето на Општина Гази Баба, за период од 2 (два) месеци и тоа јуни и јули 2018 година

Член 2

За реализација на оваа одлука, се одобруваат средства во вкупен износ од 96.000,00 денари со вклучен ДДВ, односно месечно по 48.000,00 денари по доставена фактура од Државен студентски Дом "Томе Стефановиќ - Сениќ", кои ќе се исплатат од Буџетот на Општина Гази Баба, Програма АО - Совет на општина, ставка 413 - тековни резерви.

Член 3

Се задолжува Градоначалникот на Општина Гази Баба да ја спроведе оваа одлука.

Член 4

Со денот на влегување во сила на оваа одлука, престанува да важи Одлуката за одобрување на финансиски средства за надоместок на трошоци за престој и исхрана на семејства од опожарени домови ("Службен гласник на Општина Гази Баба" бр.15/17).

Член 5

Оваа одлука влегува во сила со денот на објавувањето во "Службен гласник на Општина Гази Баба".

Број 09-2573/5
од 08.06.2018 година
Скопје

ПРЕТСЕДАТЕЛ
НА СОВЕТ НА ОПШТИНА ГАЗИ БАБА,
Тони Бојковски, с.р.



Врз основа на член 50 став (1) точка 3 од Законот за локалната самоуправа ("Службен весник на РМ" бр.5/02), а во врска со член 85 став (1) од Статутот на Општина Гази Баба ("Службен гласник на Општина Гази Баба" бр.2/06, 14/12, 10/13, 14/13 и 12/14), Градоначалникот на Општина Гази Баба донесе

РЕШЕНИЕ

ЗА ОБЈАВУВАЊЕ НА ЗАКЛУЧОКОТ ЗА УСВОЈУВАЊЕ НА ИЗВЕШТАЈОТ ЗА ОСТВАРУВАЊЕ НА ПРИХОДИТЕ И ИЗВРШУВАЊЕ НА РАСХОДИТЕ НА БУЏЕТОТ НА ОПШТИНА ГАЗИ БАБА, ЗА ПЕРИОДОТ ЈАНУАРИ - МАРТ 2018 ГОДИНА

1. Се објавува Заклучокот за усвојување на извештајот за остварување на приходите и извршување на расходите на Буџетот на Општина Гази Баба, за периодот јануари - март 2018 година, што Советот на Општина Гази Баба го донесе на седницата одржана на ден 08.06.2018 година.

2. Ова решение влегува во сила со денот на донесувањето, а ќе се објави во "Службен гласник на Општина Гази Баба".

**Број 08-2715/3
од 11.06.2018 година
Скопје**

**ГРАДОНАЧАЛНИК
НА ОПШТИНА ГАЗИ БАБА,
Борис Георгиевски, с.р.**

Врз основа на член 32 став (2) од Законот за финансирање на единиците на локалната самоуправа ("Службен весник на РМ" бр.61/04, 96/04, 67/07, 156/09, 47/11 и 192/15), член 36 став (1) точка 7 и член 62 став (1) од Законот за локалната самоуправа ("Службен весник на РМ" бр. 5/02) и член 151 став (2) од Деловникот на Советот на Општина Гази Баба ("Службен гласник на Општина Гази Баба" бр.4/06 и 12/13), расправајќи по извештајот за остварување на приходите и извршување на расходите на Буџетот на Општина Гази Баба, за периодот јануари - март 2018 година, Советот на Општина Гази Баба на Единаесеттата седница одржана на ден 08.06.2018 година, донесе

ЗАКЛУЧОК

ЗА УСВОЈУВАЊЕ НА ИЗВЕШТАЈОТ ЗА ОСТВАРУВАЊЕ НА ПРИХОДИТЕ И ИЗВРШУВАЊЕ НА РАСХОДИТЕ НА БУЏЕТОТ НА ОПШТИНА ГАЗИ БАБА, ЗА ПЕРИОДОТ ЈАНУАРИ - МАРТ 2018 ГОДИНА

1. Се усвојува извештајот за остварување на приходите и извршување на расходите на Буџетот на Општина Гази Баба, за периодот јануари - март 2018 година.
2. Овој заклучок влегува во сила со денот на објавувањето во "Службен гласник на Општина Гази Баба".

**Број 09-2573/6
од 08.06.2018 година
Скопје**

**ПРЕТСЕДАТЕЛ
НА СОВЕТ НА ОПШТИНА ГАЗИ БАБА,
Тони Бојковски, с.р.**

1. Вовед

1.1 Основни податоци за Општината

-Општина Гази Баба е формирана на 3 ноември 1976 година.

-Број на жители

Во Општина Гази Баба живеат 76.458 жители од кои според етничката припадност 73,5% се Македонци; 17,3% се Албанци; 2,9% се Срби; 2,9% се Роми; 0,8% се Турци; 0,3% се Власи и 1,3% се останати.

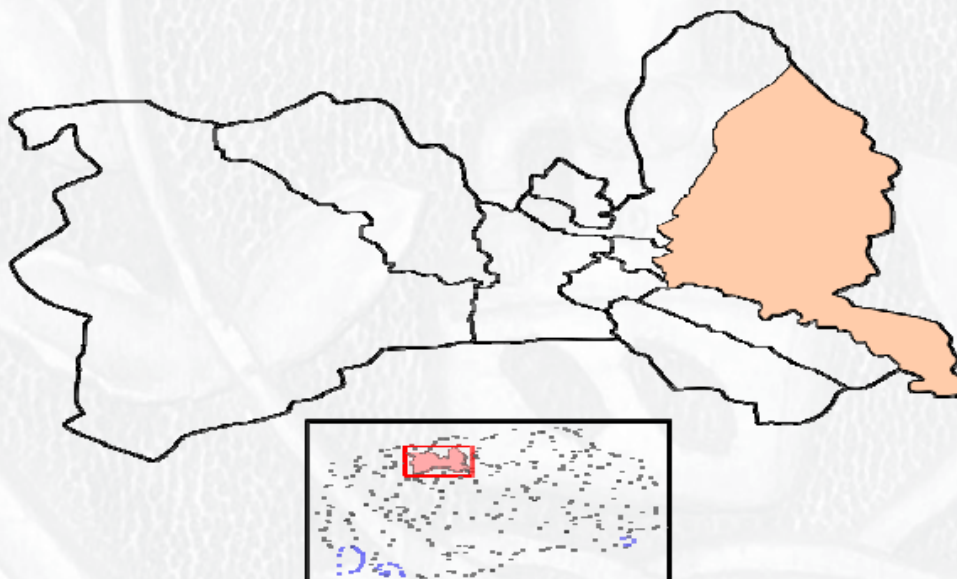
-Просечна возраст

Просечна возраст на населението во Општина Гази Баба е 35,4 години, до 20 години 27,4%, до 40 години 58,6%, 60 години и повеќе 14,4%.

-Површина и населени места

Општина Гази Баба зафаќа површина од 92 км² од која голем дел припаѓа на руралниот дел со 59,8 км² обработливо земјиште. Населени места во општината се: Автокоманда, Железара, Керамидница, Хиподром, Маџари 1, Маџари 2, Триангла, Вардариште, Крсте Мисирков, Јане Сандански, Тубарево, Гоце Делчев, Питу Гули, Јурумлери, Колонија Идризово, Инџиково, Стајковци, Алија Авдовик, Страчинци, Црешево, Смиљковци, Виниче, Булачани, Раштак и Брњарци кои се организирани во 25 месни заедници, 10 во урбаниот дел и 15 во руралниот дел на општината .

Скопје - Општина Гази Баба



I - ПРИХОДИ

Вкупните приходи во буџетот на Општина Гази Баба, за периодот јануари-март 2018 година, се остварени во вкупен износ од **158.832.501** денари или **13,25%** во однос на вкупно планираните приходи во Буџетот за 2018 година, во износ од **1.198.470.000** денари, и се за 20,47% со помала реализација во однос на истиот период во 2017 година.

Планираните приходи во Буџетот за 2018 година, остварените приходи за периодот јануари-март 2018 година и споредени со реализираните приходи за периодот јануари-март 2017 година, групирани по оделни видови на приходи изнесуваат:

ПРИХОДИ НА БУЏЕТОТ НА ОПШТИНА ГАЗИ БАБА			БУЏЕТ	Реализација		Индекси	
Р.бр	Кonto	Програма / Ставка	2018 година	I - Квартал 2017 година	I - Квартал 2018 година	6/4	6/5
1	2	3	4	6	6	7	8
	71	ДАНОЧНИ ПРИХОДИ	465.270.000	56.761.239	36.572.526	7,86%	64,43%
	72	НЕДАНОЧНИ ПРИХОДИ	7.510.000	1.298.373	829.228	11,04%	63,87%
	73	КАПИТАЛНИ ПРИХОДИ	136.600.000	3.694.949	13.747.216	10,06%	372,05%
	74	ТРАНСФЕРИ И ДОНАЦИИ	94.910.000	43.531.050	6.768.214	7,13%	15,55%
1		ВКУПНО ПРИХОДИ НА ОСНОВЕН БУЏЕТ	704.290.000	105.285.611	57.917.184	8,22%	55,01%
2		ВКУПНО ПРИХОДИ ОД БЛОК ДОТАЦИИ	388.000.000	87.687.499	92.541.999	23,85%	105,54%
3		ВКУПНО ПРИХОДИ ОД ДОНАЦИИ	14.180.000	577.954	1.199.321	8,46%	207,51%
4		ПРИХОДИ ОД САМОФИНАНСИРАЧКИ АКТИВНОСТИ	45.000.000	6.153.361	7.173.997	15,94%	116,59%
5		ВКУПНО ПРИХОДИ ОД КРЕДИТИ	47.000.000	0	0	0,00%	0,00%
		ВКУПНО ПРИХОДИ НА БУЏЕТОТ НА ОПШТИНА ГАЗИ БАБА	1.198.470.000	199.704.425	158.832.501	13,25%	79,53%

Приходите на Основниот буџет се остварени во износ од **57.917.184** денари, или **8,22%** во однос на планираните приходи во Буџетот за 2018 година, кои изнесуваат **704.290.000** денари и се за 44,99% пониски во однос на истиот период во 2017 година.

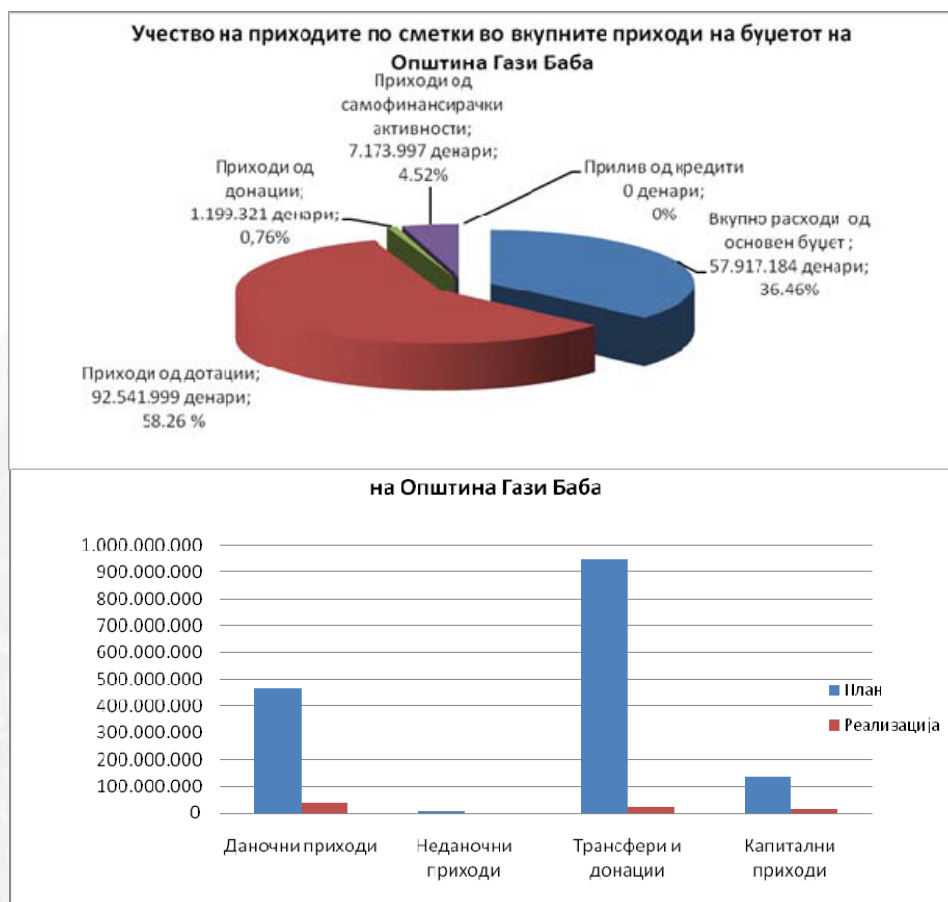
Кај **Приходи од донации** во првиот квартал од 2018 година, имаме остварување од **1.199.321.00** денари, односно 8,46% односно во однос на планираните приходи во Буџетот за 2018 година, кои изнесуваат **14.180.000,00 денари** и се за 107,51% повисоки во однос на истиот период во 2017 година.

Приходите од блок дотациите, од кои се финансираат активностите на основните училишта и детските градинки на територија на Општината, се остварени во износ од **92.541.999,00** денари, или **23,85%** во однос на планираните во Буџетот за 2018 година, кои изнесуваат **388.000.000,00** денари и се за 5,54% повисоки во однос на истиот период во 2017 година.

Приходите од самофинансирачките активности на основните училишта и детските градинки се остварени во износ од **7.173.997,00** денари или **15,94%** во однос на планираните во Буџетот за 2018 година кои изнесуваат **45.000.000,00** денари и се за 16,59% повисоки во однос на истиот период во 2017 година.

Кај **Приливите од кредити**, каде во Буџетот за 2018 година се планирани средства од **47.000.000,00** денари не бележиме остварување во првиот квартал за 2018 година.

Графичкиот приказ на остварените приходи на Општината за периодот јануари-март 2018 година и на нивната споредба со планираните приходи во Буџетот за 2018 година класифицирани по одделни видови на приходи може да се види од следното :



Извор: Општина Гази Баба

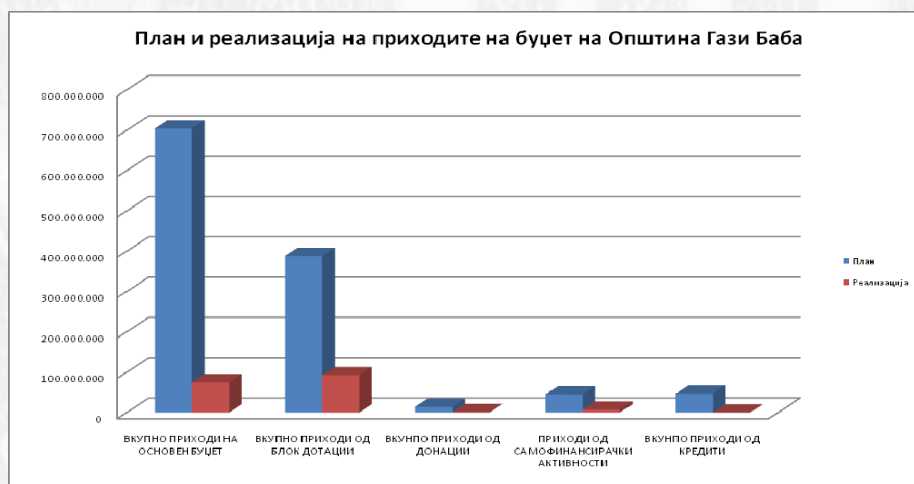
Аналитичкиот приказ на остварувањето на оделните видови на приходи на буџетот на Општина Гази Баба, за периодот јануари-март 2018 година, година по ставки и подставки, и нивната споредба со планираните приходи во Буџетот за 2018 година, и со остварените приходи за истиот период во 2017 година, е даден во следниот табеларен преглед :

ПРИХОДИ НА БУЏЕТОТ НА ОПШТИНА ГАЗИ БАБА			БУЏЕТ	Реализација		Индекси	
Р.бр	Конто	Програма / Ставка	2017 година	I - Квартал 2017 година	I - Квартал 2018 година	6/4	6/5
1	2	3	4	6	6	7	8
		ВКУПНО ПРИХОДИ НА БУЏЕТОТ НА ОПШТИНА ГАЗИ БАБА	1.198.470.000	199.704.425	158.832.501	13,25%	79,53%
		ВКУПНО ПРИХОДИ НА ОСНОВЕН БУЏЕТ	704.290.000	105.285.611	57.917.184	8,22%	55,01%
	71	ДАНОЧНИ ПРИХОДИ	465.270.000	56.761.239	36.572.526	7,86%	64,43%
1	711	Данок од доход, од добивка и од капитални добивки	18.850.000	3.632.571	3.734.835	19,81%	102,82%
	711111	Данок на плати на вработени лица корисници на средства од Буџетот на РМ и на ЕЛС.	4.700.000	853.090	869.858	18,51%	101,97%
	711112	Данок на плати на вработени лица во трговски друштва и јавни претпријатија	12.640.000	2.552.207	2.637.297	20,86%	103,33%
	711114	Данок на плати остварени во странство	100.000	20.636	28.879	28,88%	139,94%
	711133	Данок на доход од физички лица кои се занимаваат со занаетчиска дејност	1.000.000	132.694	138.488	13,85%	104,37%
	711139	ДДанок на доход на приходи ид занаетчиска дејност според паушално утврден нето приход	400.000	73.793	59.967	14,99%	81,26%

	711140	Камата за ненавремено плаќање на персонален данок на доход од занаетчиска дејност	10.000	151	346	3,46%	0,00%
2	713	Даноци на имот	99.150.000	16.773.125	14.679.347	14,81%	87,52%
	713111	Данок на имот	17.550.000	3.137.477	2.900.793	16,53%	92,46%
	713112	Повисока стапка на данок на имот	13.600.000	3.691.935	503.161	3,70%	13,63%
	713113	Данок на имот од правни лица	16.500.000	4.882.305	944.142	5,72%	19,34%
	713211	Данок на наследство и подарок	4.000.000	592.871	725.313	18,13%	122,34%
	713311	Данок на промет на недвижности	34.000.000	2.838.486	6.173.257	18,16%	217,48%
	713312	Данок на промет на недвижности по повисока стапка	12.000.000	1.495.589	3.055.173	25,46%	204,28%
	713512	Камата за ненавремено плаќање на данок на имот	1.500.000	134.462	377.508	25,17%	280,75%
3	717	Даноци на специфични услуги (комунални такси и надоместоци)	346.920.000	36.337.559	18.158.344	5,23%	49,97%
	717112	Комунална такса за истакнување на фирма, односно назив на деловна просторија	14.000.000	576.092	1.328.757	9,49%	230,65%
	717115	Комунална такса за користење на улици со возила што се плаќа при регистарција на возилата	5.000.000	772.830	975.966	19,52%	126,28%
	717116	Комунална такса за користење и одржување на јавно осветлување	48.140.000	8.992.571	8.990.636	18,68%	99,98%
	717129	Други комунални такси (витрини, музика и сл.)	100.000	0	0	0,00%	0,00%
	717131	Комунална такса за користење на просторот пред деовни простории за вршење на дејност	550.000	12.699	22.344	4,06%	175,95%
	717132	Комунална такса за истакнување на фирма, односно назив на деловна просторија	0	1.600	0	0,00%	0,00%
	717137	Надомест за уредување на градежно земјиште	279.070.000	25.981.767	6.840.641	2,45%	26,33%
	717140	Камата за ненавремено плаќање	60.000	0	0	0,00%	0,00%
4	718	Такси за користење или дозволи за вршење на дејност	350.000	17.984	0	0,00%	0,00%
	718134	Надомест за управување со отпад на општината, односно Град Скопје	150.000	12.310	0	0,00%	0,00%
	718147	Надомест за вадење песок	200.000	5.674	0	0,00%	0,00%
	72	НЕДАНОЧНИ ПРИХОДИ	7.510.000	1.298.373	829.228	11,04%	63,87%
5	722	Глоби, судски и административни такси	4.400.000	1.042.066	510.503	11,60%	48,99%
	722129	други парични казни	1.300.000	446.277	2.850	0,22%	0,64%
	722315	Административни такси кои се плаќаат за списите и дејствијата	3.000.000	595.789	507.653	16,92%	85,21%
	722316	Други локални такси	100.000	0	0	0,00%	0,00%
6	723	Такси и надоместоци	110.000	11.498	0	0,00%	0,00%
	723911	Закупнина од објекти	100.000	0	0	0,00%	0,00%
	723914	Приходи од закупнина на општествен имот	10.000	11.498	0	0,00%	0,00%
7	724	Други владини услуги	0	0	0	0,00%	0,00%
	724112	Надомест за изработка на просторни и урбанистички планови	0	0	0	0,00%	0,00%
	724125	Приходи од тендери (јавни набавки)	0	0	0	0,00%	0,00%
8	725	Други неданочни приходи	3.000.000	244.809	318.725	10,62%	130,19%
	725939	Останати неданочни приходи	3.000.000	244.809	318.725	10,62%	130,19%
	73	КАПИТАЛНИ ПРИХОДИ	136.600.000	3.694.949	13.747.216	10,06%	372,05%
9	733	Продажба на земјиште и нематеријални вложувања	136.600.000	3.694.949	13.747.216	10,06%	372,05%
	733111	Приходи од продажба на недвижности на Р.М.	50.000	12.791	12.792	25,58%	100,01%
	733115	Приходи од закуп на земјодел. Земјиште во сопственост на државата	500.000	12.031	107.538	21,51%	893,84%
	733119	Надомест за концесии за експлоатација на минерални сировини (по основа на простор)	250.000	98.046	0	0,00%	0,00%
	733120	Надомест за концесии за експлоатација на минерални сировини по основа на експлоатиранаминерална сировина	1.000.000	121.812	448.264	44,83%	368,00%
	733131	Приходи од надомест за закупнина	1.800.000	833.640	833.640	46,31%	100,00%
	733132	Приходи од ЕЛС остварени при отуѓување и закуп на градежно земјиште	53.000.000	405.599	10.490.890	19,79%	2586,52%
	733144	Надоместок за утврдување на статус на бесправно изградени објекти	80.000.000	2.211.030	1.854.092	2,32%	83,86%
	74	ТРАНСФЕРИ И ДОНАЦИИ	94.910.000	43.531.050	6.768.214	7,13%	15,55%
10	741	Трансфери од други нивоа на власт	94.910.000	43.531.050	6.768.214	7,13%	15,55%
	741111	Тековни трансфери од други нивоа на власт	500.000	0	112.906	22,58%	0,00%
	741113	Трансфери од буџетите на фондовите	6.500.000	5.783.460	0	0,00%	0,00%
	741114	Пренесен вишок на приходи	0	4.311.211	0	0,00%	0,00%
	741115	Дотации на општината, од приходи од ДДВ	25.000.000	6.422.673	6.655.308	26,62%	103,62%
	741211	Капитални трансфери од други нивоа на власт	62.910.000	27.013.706	0	0,00%	0,00%
		ВКУПНО ПРИХОДИ ОД БЛОК ДОТАЦИИ	388.000.000	87.687.499	92.541.999	23,85%	105,54%
11	741	Трансфери од други нивоа на власт	388.000.000	87.687.499	92.541.999	23,85%	105,54%
	741120	Наменска дотација на општината за активност од образованието	302.000.000	69.700.000	72.300.000	23,94%	103,73%
	741120	Наменска дотација на општината за активност од социјална заштита	86.000.000	17.987.499	20.241.999	23,54%	112,53%



ВКУПНО ПРИХОДИ ОД ДОНАЦИИ			14.180.000	577.954	1.199.321	8,46%	207,51%
12	741	Трансфери од други нивоа на власт	0	0	696.333	0,00%	0,00%
	741114	Пренесен вишок на приходи	0	0	696.333	0,00%	0,00%
13	742	Донации од странство	4.380.000	577.954	502.988	11,48%	87,03%
	742114	Приходи од Европска унија	1.360.000	577.954	388.618	28,57%	67,24%
	742119	Други општи и тековни донации	3.020.000	0	114.370	3,79%	0,00%
14	743	Капитални донации	3.500.000	0	0	0,00%	0,00%
	743211	капитални донации	3.500.000	0	0	0,00%	0,00%
15	744	Тековни донации	6.300.000	0	0	0,00%	0,00%
	744111	Донации од приватни компании	600.000	0	0	0,00%	0,00%
	744311	други тековни донации	5.700.000	0	0	0,00%	0,00%
ПРИХОДИ ОД САМОФИНАНСИРАЧКИ АКТИВНОСТИ			45.000.000	6.153.361	7.173.997	15,94%	116,59%
16	721	Приходи од имот	0	0	2.980	0,00%	0,00%
	721111	Вишок на оперативна готовина од дополнителни активности на единките	0	0	0	0,00%	0,00%
	721311	Камата од депозити од комерцијални банки	0	0	2.980	0,00%	0,00%
17	722	Глоби, судски и административни такси	0	10.172	6.337	0,00%	0,00%
	722111	Глоби од сообраќајни прекршоци	0	10.172	6.337	0,00%	62,30%
18	723	Такси и надоместоци	44.500.000	6.110.273	7.132.748	16,03%	116,73%
	723111	Целодневна и претшколска грижа	0	0	6.056.303	0,00%	0,00%
	723114	Станарини во ученички и студентски домови	0	0	1.448	0,00%	0,00%
	723116	Надомест од оброци во училишта, градинки и други институции	44.500.000	6.110.273	0	0,00%	0,00%
	723119	Други помошни активности во образование	0	0	97.709	0,00%	0,00%
	723311	Приходи остварени од надомест за слетување - лендинг	0	0	2.896	0,00%	0,00%
	723911	Закупнина од објекти	0	0	974.392	0,00%	0,00%
19	724	Други владини услуги	0	806	0	0,00%	0,00%
	724111	Приходи од земјоделски услуги	0	806	0	0,00%	0,00%
20	725	Други неданочни приходи	500.000	32.110	31.932	6,39%	99,45%
	725939	Останати неданочни приходи	500.000	32.110	31.932	6,39%	99,45%
ВКУПНО ПРИЛИВ ОД КРЕДИТИ			47.000.000	0	0	0,00%	0,00%
21	754	Друго домашно задолжување	47.000.000	0	0	0,00%	0,00%
	754111	Друго домашно задолжување	47.000.000	0	0	0,00%	0,00%



Извор: Општина Гази Баба

Од прикажаните податоци во табелата може да се види дека вкупните приходи на **Основниот буџет** на Општината за периодот јануари-март 2018 година се остварени во износ од **57.917.184** денари или **8,22%**.

- Кај одделните видови на приходи на Основниот буџет за периодот јануари-март 2018 година се бележат следните остварувања:
 - Приходите од **данокот на доход** од добивка и од капитални добивки, се остварени во износ од **3.734.835,00** денари, односно со индекс од 19.81% во однос на планираните за 2017 година. Споредбено со истиот период од 2017 година, постои зголемување од 2,82%.
 - Во првиот квартал во 2018 година, приходите од **даноците на имот** се остварени во износ од **14.679.347,00** денари, и со индекс од 14,81% во однос на планираните 99.150.000,00 денари во Буџетот за 2018 година. Споредбено со истиот период во 2017 година, има намалување од 12,48. Остварените приходи од данокот на имот во овој период очекувано се мали бидејќи истите произлегуваат од задоцнетите уплати на овој данок од претходната година (2017) и од присилните наплати за минати години од страна на правните и физички лица. Градот Скопје согласно законската обврска за изготвување и достава на решенија на данок на имот до даночните обврзници до 31.03.208 година, изврши достава на решенијата за данок на имот за 2018 година до 31.03.2018 година. Приходите од овој данок за 2018 година се очекува да почнат да се уплаќаат од во наредните квартали во буџетската 2018 година.
 - Приходите од **данокот на специфични услуги** бележат остварување во износ од **18.158.344,00** денари, или 5.23% во однос на планираните приходи и бележат намалување за 50,03% во однос на минатата година. Во рамка на овие приходи спаѓаат:
 - *приходите од комуналната такса за улично осветлување* во износ од 8.990.636,00 денари со индекс од 18,68%,
 - *приходите од комунални такси за истакнување на реклами и фирмаринаво* износ од 1.328.757,00 денари со индекс од 9,49%,
 - *приходи од надоместок за уредување на градежно земјиште* во износ од 6.840.641,00 денари со индекс од 2.45%,
 - *комунална такса за користење на улици* во износ од 975.966,00 денари односно 19,52%.
 - Во овој извештаен период не се остварени приходи од **такси за дозволи за вршење на дејност**
 - Приходите од **глоби, судски и административни такси** изнесуваат **510.503,00** денари или 11.60% во однос планираните 4.400.000,00 денари за 2018 година.
 - Во овој квартал не се остварени Приходи од **такси и надоместоци**
 - Кај приходите од **други владини услуги** не бележиме реализација во овој извештаен период.
 - Приходите од **други неданочни приходи** бележат остварување во износ од **318.725,00** денари односно 10.62 % во однос на планираните 3.000.000 денари.
 - Приходите од **продажба на земјиште и нематеријални вложувања** бележат остварување во износ од **13.747.216,00** денари односно 10.06 % во однос на планираните 136.600.000,00 денари. Во рамки на овие приходи спаѓаат:
 - *приходи на ЕПС остварени при отуѓување и закуп на градежно земјиште* во износ од 10.490.890,00 денари со индекс од 19,79%,
 - *надоместок за утврдување на статус на бесправно изградени објекти* во износ од 1.854.092,00 денари односно 2,32%.

–**Трансферите од други нивоа на власт** се остварени со индекс од 7,13% односно во износ од **6.768.214,00** денари, кое произлегува пред се од префрлањето на приходите од ДДВ од Министерството за финансии на РМ во вкупен износ од 6.655.308,00 денари.

За периодот јануари-март 2018 година во делот на приходите од **наменските блок дотации** добиени од Министерството за образование и наука и од Министерството за труд и социјална политика за финансирање на активностите на единаесетте основни училишта и двете детски градинки бележиме приходи во износ од **92.541.999,00** денари. Во овој период средствата беа редовно префрлани на наменската сметка на Општината за извршување на активностите кај овие корисници и истите бележат остварување од **23,85%** во однос на планираните за 2018 година. Во однос на истиот период од минатата година бележиме пораст на овие приходи за 5,54%.

Во делот на **приходите од донации** бележиме остварување во износ од **1.199.321,00** денари или 8,46% во однос на планот. Во однос на истиот период од минатата година бележиме пораст на овие приходи за 107,51%.

Кај **приходите од самофинансирачките активности** на основните училишта и детските градинки бележиме остварување во износ од **7.173.997,00** денари или 15,94% во однос на планираните. Во однос на истиот период од минатата година бележиме пораст на овие приходи за 16,59%.

Кај **Приливот од кредити** не бележиме остварување во текот на првиот квартал од 2018 година.

II - РАСХОДИ

За периодот јануари-март 2018 година реализирани се вкупни расходи на Буџетот на Општина Гази Баба во износ од **140.311.244,00** денари или **12,21%** во однос на вкупно планираните расходи кои за 2018 година изнесуваат **1.149.270,00** денари, што представува пониско остварување остварување во однос на истиот период од 2017 година за **26,62%**.

Извршените расходи за периодот јануари-март 2018 година, планираните расходи со Буџетот за 2018 година и извршените расходи за истиот период за 2017 година, кои се класифицирани по одделни програми и подпрограми во Буџетот на Општина Гази Баба, може да се видат од следната табела:

РАСХОДИ НА БУЏЕТОТ НА ОПШТИНА ГАЗИ БАБА			БУЏЕТ	Реализација		Индекси	
Р.бр	Програма	Програма / Ставка	2018 година	I - Квартал 2017 година	I - Квартал 2018 година	6/4	6/5
1	2	3	4	6	6	7	8
1	A0	Совет на општината	7.600.000	1.430.622	1.664.931	21,91%	116,38%
2	A1	Изборни активности и референдуми	1.500.000	0	991.335	66,09%	0,00%
3	D0	Градоначалник	7.340.000	662.279	723.458	9,86%	109,24%
4	E0	Општинска администрација	112.545.000	26.750.308	25.380.534	22,55%	94,88%
5	EA	Капитални трошоци на општината	8.220.000	332.806	579.889	7,05%	174,24%
6	F1	Урбанистичко планирање	25.000.000	2.400.329	269.336	1,08%	11,22%
7	F2	Уредување на градежно земјиште	1.500.000	305.171	231.559	15,44%	75,88%
8	FA	Уредување на градежно земјиште (капит. трошоци)	281.070.000	40.164.468	7.990.537	2,84%	19,89%
9	G1	Поддршка на локалниот економски развој	16.085.000	741.810	4.525	0,03%	0,61%
10	GDE	Поддршка на локалниот економски развој	3.000.000	0	0	0,00%	0,00%
11	J3	Јавно осветлување	39.500.000	7.713.749	8.241.096	20,86%	106,84%

12	J4	Јавна чистота	9.910.000	1.972.320	1.836.870	18,54%	93,13%
13	J6	Одржување на лок.патишта, улици и регул. на сообраќај	32.200.000	12.163.336	0	0,00%	0,00%
14	J7	Одржување и користење на зеленило	950.000	0	0	0,00%	0,00%
15	J8	Други комунални услуги	18.690.000	1.604.865	1.714.510	9,17%	106,83%
16	JA	Изградба на јавно осветлување	7.500.000	217.928	77.000	1,03%	35,33%
17	JD	Изградба и реконструкција на локални улици и патишта	5.800.000	0	0	0,00%	0,00%
18	JI	Изградба на системи за отпадни води	46.450.000	5.000.000	270.000	0,58%	5,40%
19	JH	Урбана опрема	4.200.000	0	0	0,00%	0,00%
20	K4	Културни манифестации и творештво	5.240.000	490.976	354.396	6,76%	72,18%
21	KA	Културни манифестации и творештво (капитални трошоци)	0	1.550.000	0	0,00%	0,00%
22	LO	Спорт и рекреација	5.610.000	1.090.867	1.096.731	19,55%	100,54%
23	LA	Спорт и рекреација (капитални трошоци)	21.000.000	0	0	0,00%	0,00%
24	HA	Образоваие (капитални трошоци)	0	0	0	0,00%	0,00%
25	VA	Социјална заштита и заштита на деца (капитални трошоци)	25.450.000	0	0	0,00%	0,00%
26	P1	Заштита на животната средина и природата	6.270.000	0	0	0,00%	0,00%
27	Ль0	Противпожарна заштита	3.420.000	0	0	0,00%	0,00%
28	H1	Основно образование	440.000	0	0	0,00%	0,00%
	V1	Детски градинки	7.800.000	693.777	994.361	12,75%	143,33%
		ВКУПНО РАСХОДИ ОД ОСНОВЕН БУЏЕТ	704.290.000	105.285.611	52.421.068	7,44%	49,79%
28	H1	Основно образование	302.000.000	63.119.999	64.824.528	21,47%	102,70%
29	V1	Детски градинки	86.000.000	17.241.099	16.965.657	19,73%	98,40%
		ВКУПНО РАСХОДИ ОД БЛОК ДОТАЦИИ	388.000.000	80.361.098	81.790.185	21,08%	101,78%
30	HA	Основно образование (капитални трошоци)	0	0	0	0,00%	0,00%
31	H1	Основни училишта	2.160.000	0	552.061	25,56%	0,00%
32	V1	Детски градинки	1.820.000	292.838	258.642	14,21%	88,32%
33	E0	Општинска администрација	3.000.000	0	0	0,00%	0,00%
34	EA	Капитални трошоци на општината	0	0	0	0,00%	0,00%
35	ФД	Уредување на простор во рурални поддррачја	2.400.000	0	388.618	16,19%	0,00%
36	Г1	Поддршка на локалниот економски развој	2.250.000	0	0	0,00%	0,00%
37	J7	Одржување и користење на зеленило	350.000	0	0	0,00%	0,00%
38	ФА0	Градежно земјиште	2.200.000			0,00%	0,00%
		ВКУПНО РАСХОДИ ОД ДОНАЦИИ	14.180.000	292.838	1.199.321	8,46%	409,55%
38	H1	Расходи на самофинанс. активности - осн. образование	16.000.000	1.181.155	948.071	5,93%	80,27%
39	V1	Расходи на самофинанс активности - соц. заштита	29.000.000	4.097.086	3.952.599	13,63%	96,47%
		ВКУПНО РАСХОДИ ОД САМОФИНАНСИРАЧКИ АКТИВНОСТИ	45.000.000	5.278.241	4.900.670	10,89%	92,85%
40	JI	Изградба на системи за отпадни води	47.000.000	0	0	0,00%	0,00%
		ВКУПНО РАСХОДИ ОД КРЕДИТ	47.000.000	0	0	0,00%	0,00%
		ВКУПНО БУЏЕТСКИ РАСХОДИ НА ОПШТИНА ГАЗИ БАБА	1.198.470.000	191.217.788	140.311.244	11,71%	73,38%

Вкупните расходи на **Основниот Буџет** на Општина Гази Баба, за периодот јануари-март 2018 година, изнесуваат **52.421.068,00** денари или се остварени со 7,44% во однос на планираните 704.290.000,00 денари. Ваквото извршување на средствата кај Основниот Буџет на Општината е пониско за 50,21% во однос на остварените расходи за овој период во претходната година. На ваквото вкупно извршување на основниот буџет влијание има пониското трошење на средства во одделните програми и подпрограми во однос на планираните и тоа:

- Совет на општина со 21,91% во однос на планот,
- Градоначалник со 9,86% во однос на планот,
- Општинска администрација со 22,55% во однос на планот,



- Капитални трошоци на општината со 7,05% во однос на планот,
- Урбанистичко планирање со 1,08% во однос на планот,
- Уредување на градежно земјиште со 15,44% во однос на планот,
- Уредување на градежно земјиште (капит. трошоци) со 2,84% во однос на планот,
- Поддршка на локалниот економски развој со 0,03% во однос на планот,
- Јавно осветлување со 20,86% во однос на планот,
- Јавна чистота со 18,54% во однос на планот,
- Други комунални услуги со индекс од 9,17%,
- Изградба на јавно осветлување со индекс од 1,03%,
- Изградба на системи за отпадни води со индекс од 0,58%,
- Културни манифестации и творештво со 6,76% во однос на планот,
- Спорт и рекреација со 19,55% во однос на планот и
- Детски градинки со 12,75% во однос на планот.

Во следниве Програмите односно Подпрограмите прикажани во табелата во првиот квартал од 2018 година, воопшто нема реализирано плаќања по основ на извршените активности:

- Одржување на локални патишта, улици и регулирање на сообраќај;
- Одржување и користење на паркови и зеленила;
- Изградба и реконструкција на локални патишта;
- Купување на урбана опрема;
- Културни манифестации и творештво (Капитални трошоци)
- Спорт и рекреација (капитални расходи);
- Основно образование;
- Основно образование(капитални расходи);
- Социјална заштита и заштита на деца (капитални расходи);
- Заштита на животната средина и
- Противпожарна заштита

Графичкиот приказ на извршените расходи на Општината за периодот јануари-март 2018 година и на нивната споредба со планираните расходи во Буџетот за 2018 година групирани по одделни видови на расходи и по програми и подпрограми може да се види од следното:



Извор: Општина Гази Баба



Извор: Општина Гази Баба

Оделните видови на извршените и планираните расходи аналитички по оделни програми и подпрограми и по одделни ставки и подставки се дадени во следниот табеларен преглед:

РАСХОДИ НА БУЏЕТОТ НА ОПШТИНА ГАЗИ БАБА			БУЏЕТ	Реализација		Индекси	
Р.бр	Конто	Програма / Ставка	2018 година	I - Квартал 2017 година	I - Квартал 2018 година	6/4	6/5
1	2	3	4	5	6	7	8
		ВКУПНО БУЏЕТСКИ РАСХОДИ НА ОПШТИНА ГАЗИ БАБА	1.198.470.000	191.217.788	140.311.244	11,71%	73,38%
		ВКУПНО РАСХОДИ ОД ОСНОВЕН БУЏЕТ	704.290.000	105.285.611	52.421.068	7,44%	49,79%
	A	Совет на општината	9.100.000	1.430.622	2.656.266	29,19%	185,67%
	A0	Совет на општината	7.600.000	1.430.622	1.664.931	21,91%	116,38%
1	401	Основни плати	600.000	142.598	145.636	24,27%	102,13%
	401320	Персонален данок	600.000	142.598	145.636	24,27%	102,13%
2	404	Надоместоци	5.500.000	1.280.524	1.310.655	23,83%	102,35%
	404150	Други надоместоци	5.500.000	1.280.524	1.310.655	23,83%	102,35%
3	412	Постојана резерва (непредвидливи расходи)	300.000	0	0	0,00%	0,00%
	412110	Постојана резерва (непредвидливи расходи)	300.000	0	0	0,00%	0,00%
4	413	Тековни резерви (разновидни расходи)	700.000	0	144.000	20,57%	0,00%
	413110	Тековни резерви (разновидни расходи)	700.000	0	144.000	20,57%	0,00%

5	420	Патни и дневни расходи	250.000	0	0	0,00%	0,00%
	420210	Патување во странство - хранарина (дневници)	50.000	0	0	0,00%	0,00%
	420220	Патување во странство - патни расходи	50.000	0	0	0,00%	0,00%
	420230	Патување во странство - сместување	150.000	0	0	0,00%	0,00%
6	426	Други тековни расходи	250.000	7.500	64.640	25,86%	861,87%
	426210	Расходи за репрезентација	200.000	7.500	64.640	32,32%	861,87%
	426990	Други оперативни расходи	50.000	0	0	0,00%	0,00%
	A1	Изборни активности и референдуми	1.500.000	0	991.335	66,09%	0,00%
	463	Трансфери до невладини организации	1.000.000	0	991.335	99,13%	0,00%
	463170	Трансфери до политички партии	1.000.000		991.335	99,13%	0,00%
	464	Разни трансфери	500.000	0	0	0,00%	0,00%
	464990	Други трансфери	500.000		0	0,00%	0,00%
	Д0	Градоначалник	7.340.000	662.279	723.458	9,86%	109,24%
7	401	Основни плати	1.050.000	212.169	230.097	21,91%	108,45%
	401110	Основни плати (функционери)	900.000	193.178	209.339	23,26%	108,37%
	401310	Персонален данок од доход на плата	150.000	18.991	20.758	13,84%	109,30%
8	402	Придонеси за социјално осигурување	510.000	78.471	85.104	16,69%	108,45%
	402110	Основни придонеси за ПИО	300.000	52.314	56.736	18,91%	108,45%
	402210	Основни придонеси за здравство	150.000	21.216	23.010	15,34%	108,46%
	402220	Основен придонес за професионално заболување	10.000	1.452	1.575	15,75%	108,47%
	402310	Основни придонеси до Агенцијата за вработување	50.000	3.489	3.783	7,57%	108,43%
9	404	Надоместоци	40.000	0	0	0,00%	0,00%
	404110	Надомест за годишен одмор	40.000	0	0	0,00%	0,00%
10	420	Патни и дневни расходи	750.000	0	0	0,00%	0,00%
	420130	Патување во земјата - сместување	100.000	0	0	0,00%	0,00%
	420140	Патување во земјата -споредни расходи	50.000	0	0	0,00%	0,00%
	420210	Патување во странство - хранарина (дневници)	150.000	0	0	0,00%	0,00%
	420220	Патување во странство - патни расходи	200.000	0	0	0,00%	0,00%
	420230	Патување во странство - сместување	200.000	0	0	0,00%	0,00%
	420240	Патување во странство - споредни расходи	50.000	0	0	0,00%	0,00%
11	423	Материјали и ситен инвентар	350.000	826	9.980	2,85%	1208,23%
	423410	Прехрамбени продукти и пијалоци	100.000	0	0	0,00%	0,00%
	423990	Други материјали	250.000	826	9.980	3,99%	1208,23%
12	426	Други тековни расходи	600.000	1.652	73.845	12,31%	4470,04%
	426210	Расходи за репрезентација	400.000	1.652	53.076	13,27%	3212,83%
	426990	Други оперативни расходи	200.000	0	20.769	10,38%	0,00%
13	464	Разни трансфери	3.240.000	292.494	324.432	10,01%	110,92%
	464940	Трансфери при пензионирање	1.500.000	270.272	93.042	6,20%	34,43%
	464990	Други трансфери	1.740.000	22.222	231.390	13,30%	1041,27%
14	471	Социјални надоместоци	800.000	76.667	0	0,00%	0,00%
	471160	Еднократна помош и помош во натура	800.000	76.667	0	0,00%	0,00%
		Севкупно општинска администрација (Е0+ЕА)	120.765.000	27.083.114	25.888.191	21,44%	95,59%
	Е0	Општинска администрација	112.545.000	26.750.308	25.308.302	22,49%	94,61%
15	401	Основни плати	40.500.000	8.660.284	8.408.244	20,76%	97,09%
	401120	Основни плати - државни службеници	34.500.000	7.602.678	7.374.983	21,38%	97,01%
	401130	Основни плати - други вработени	3.000.000	433.893	433.361	14,45%	99,88%
	401310	Персонален данок на доход од плата	3.000.000	623.713	599.900	20,00%	96,18%
16	402	Придонеси за социјално осигурување	15.200.000	3.205.359	3.112.576	20,48%	97,11%
	402110	Основни придонеси за ПИО	9.500.000	2.136.897	2.075.057	21,84%	97,11%
	402210	Основни придонеси за здравство	4.500.000	866.645	841.557	18,70%	97,11%
	402220	Основен придонес за професионално заболување	400.000	59.355	57.632	14,41%	97,10%
	402310	Основни придонеси до Агенцијата за вработување	800.000	142.462	138.330	17,29%	97,10%
17	404	Надоместоци	2.000.000	0	0	0,00%	0,00%
	404110	Надомест за годишен одмор	2.000.000	0	0	0,00%	0,00%
18	420	Патни и дневни расходи	1.000.000	54.753	5.501	0,55%	10,05%
	420120	Патување во земјата - патни расходи	100.000	0	0	0,00%	0,00%
	420130	Патување во земјата - сместување	200.000	11.666	0	0,00%	0,00%
	420140	Патување во земјата -споредни расходи	50.000	0	0	0,00%	0,00%
	420210	Патување во странство - хранарина (дневници)	150.000	43.087	5.501	3,67%	12,77%
	420220	Патување во странство - патни расходи	250.000	0	0	0,00%	0,00%
	420230	Патување во странство - сместување	200.000	0	0	0,00%	0,00%
	420240	Патување во странство - споредни расходи	50.000	0	0	0,00%	0,00%
19	421	Комуналии	13.430.000	3.033.053	2.388.740	17,79%	78,76%



	421110	Електрична енергија	3.500.000	1.043.227	1.187.859	33,94%	113,86%
	421120	Водовод и канализација	600.000	108.395	96.025	16,00%	88,59%
	421130	Ѓубретарина	400.000	111.755	64.304	16,08%	57,54%
	421190	Други комунални такси и услуги	100.000	0	0	0,00%	0,00%
	421210	Централно греење	500.000	203.164	154.748	30,95%	76,17%
	421220	Дрва	100.000	0	0	0,00%	0,00%
	421240	Течни горива	1.500.000	759.990	368.577	0,00%	0,00%
	421310	Пошта	250.000	57.539	38.119	15,25%	66,25%
	421320	Телефон и телефакс	3.800.000	448.880	344.304	9,06%	76,70%
	421390	Други трошоци за комуникација	300.000	5.188	5.102	1,70%	98,34%
	421410	Горива и масла (моторни возила)	1.400.000	121.049	74.455	5,32%	61,51%
	421420	Регистрација на возила	80.000	9.159	12.873	16,09%	140,55%
	421430	Транспорт на стоки	50.000	0	0	0,00%	0,00%
	421440	Транспорт на луѓе	850.000	164.707	42.374	4,99%	25,73%
20	423	Материјали и ситен инвентар	4.540.000	463.433	378.543	8,34%	81,68%
	423110	Канцелариски материјали	500.000	157.779	102.591	20,52%	65,02%
	423120	Списанија, весници и други изданија	500.000	193.659	125.069	25,01%	64,58%
	423190	Други административни материјали	100.000	0	0	0,00%	0,00%
	423210	Материјали за АОП	1.200.000	5.782	0	0,00%	0,00%
	423310	Униформи	320.000	0	0	0,00%	0,00%
	423320	Обувки	100.000	0	0	0,00%	0,00%
	423410	Прехрамбени продукти и пијалоци	710.000	61.885	49.326	6,95%	79,71%
	423710	Средства за одржување на хигиена	360.000	0	0	0,00%	0,00%
	423720	Материјали за разни поправки	150.000	0	0	0,00%	0,00%
	423990	Други материјали	600.000	44.328	101.557	16,93%	229,10%
21	424	Поправки и тековно одржување	3.610.000	485.110	252.080	6,98%	51,96%
	424110	Поправки и сервисирање на лесни возила	1.600.000	119.472	140.456	8,78%	117,56%
	424210	Одржување на згради	1.000.000	0	0	0,00%	0,00%
	424230	Дезинфекција, дезинсекција и дератизација	0	0	0	0,00%	0,00%
	424390	Одржување на други градби	0	0	0	0,00%	0,00%
	424410	Поправки и одржување на мебел	0	0	77.027	0,00%	0,00%
	424420	Поправки и одржување на софтверска и хардверска опрема	660.000	352.250	22.516	3,41%	6,39%
	424430	Поправка и одржување на машини	150.000	13.388	12.081	8,05%	90,24%
	424440	Поправки и одржување на друга опрема	200.000	0	0	0,00%	0,00%
	424510	Одржување на други зелени површини околу згради	0	0	0	0,00%	0,00%
	424590	Одржување на други зелени површини	0	0	0	0,00%	0,00%
22	425	Договорни услуги	3.475.000	811.555	408.560	11,76%	50,34%
	425130	Изнајмување на друг тип на простор	75.000	510.965	65.915	87,89%	12,90%
	425220	Банкарска провизија	50.000	4.000	2.000	4,00%	50,00%
	425230	Осигурување на вработени (несреќи, живот)	0	0	0	0,00%	0,00%
	425250	Осигурување на недвижности и права	300.000	7.838	17.165	5,72%	219,00%
	425260	Осигурување на моторни возила	200.000	0	0	0,00%	0,00%
	425290	Други финансиски услуги	50.000	0	0	0,00%	0,00%
	425310	Правни услуги	550.000	28.084	65.726	11,95%	234,03%
	425320	Судски вештачења	150.000	0	0	0,00%	0,00%
	425360	Плаќање на судски такси	300.000	40.682	160.136	53,38%	393,63%
	425490	Други здравствени услуги	0	0	0	0,00%	0,00%
	425630	Испитување на квалитетот на водите и воздухот	50.000	0	4.618	9,24%	0,00%
	425790	Други образовни услуги	200.000	7.867	0	0,00%	0,00%
	425920	Услуги за копирање, печатење и издавање	600.000	13.180	93.000	15,50%	705,61%
	425970	консултантски услуги	150.000	12.600	0	0,00%	0,00%
	425990	Други договорни услуги	800.000	186.339	0	0,00%	0,00%
23	426	Други тековни расходи	4.200.000	1.221.938	1.318.929	31,40%	107,94%
	426120	Чланарини во домашни организации	900.000	212.978	337.661	37,52%	158,54%
	426210	Расходи за репрезентација	500.000	144.174	288.246	57,65%	199,93%
	426310	Семинари и конференции	400.000	89.876	51.297	12,82%	57,08%
	426410	Објавување на огласи	900.000	180.235	260.198	28,91%	144,37%
	426990	Други оперативни расходи	1.500.000	594.675	381.527	25,44%	64,16%
24	427	Привремени вработувања	5.000.000	1.395.394	1.803.148	36,06%	129,22%
	427110	Привремени вработувања	5.000.000	1.395.394	1.803.148	36,06%	129,22%
25	452	Каматни плаќања	1.100.000	3.867	3.386	0,31%	87,56%
	452310	Камата на домашни обврзници	1.000.000	0	0	0,00%	0,00%



	452410	Камата на кредити	100.000	3.867	3.386	3,39%	87,56%
26	463	Трансфери до невладини организации	3.140.000	338.000	248.676	7,92%	73,57%
	463110	Трансфери до здруженија на граѓани и фондации	1.540.000	338.000	248.676	16,15%	73,57%
	463120	Трансфери до спортски клубови	100.000	0	0	0,00%	0,00%
	463170	Трансфери до политички партии	1.500.000	0	0	0,00%	0,00%
	463190	Останати трансфери до невладини организации	0	0	0	0,00%	0,00%
27	464	Разни трансфери	1.250.000	199.643	72.000	5,76%	36,06%
	464110	Стипендии за студенти	0	0	72.000	0,00%	0,00%
	464120	Стипендии за поддршка на млади таленти	200.000	79.200	0	0,00%	0,00%
	464910	Плаќање по судски решенија	300.000	0	0	0,00%	0,00%
	464940	Трансфери при пензионирање	250.000	45.530	0	0,00%	0,00%
	464990	Други трансфери	500.000	74.913	0	0,00%	0,00%
28	471	Социјални надоместоци	100.000	0	30.000	30,00%	0,00%
	471160	Еднократна помош и помош во натура	100.000	0	30.000	30,00%	0,00%
29	492	Отплата на главница	14.000.000	6.877.919	6.877.919	49,13%	100,00%
	492320	Отплата на главница на долгорочни позајмувања	14.000.000	6.877.919	6.877.919	49,13%	100,00%
	ЕА	Капитални трошоци на општината	8.220.000	332.806	579.889	7,05%	174,24%
30	480	Купување на опрема и машини	2.350.000	6.598	169.404	7,21%	2567,51%
	480110	Купување на канцелариска опрема	0	0	43.499	0,00%	0,00%
	480140	Купување на информатичка и видео опрема	1.620.000	0	121.116	7,48%	0,00%
	480160	Купување на опрема за греење и климатизација	500.000	6.598	4.789	0,96%	72,58%
	480190	Купување на друга опрема	230.000	0	0	0,00%	0,00%
31	482	Други градежни објекти	900.000	0	0	0,00%	0,00%
	482930	Реконструкција на други објекти	900.000	0	0	0,00%	0,00%
32	483	Купување на мебел	400.000	0	165.829	41,46%	0,00%
	483110	Купување на канцелариски мебел	400.000	0	165.829	41,46%	0,00%
33	485	Вложувања и нефинансиски средства	1.570.000	0	0	0,00%	0,00%
	485230	Компјутерски софтвер	1.570.000	0	0	0,00%	0,00%
34	486	Купување на возила	3.000.000	326.208	244.656	8,16%	75,00%
	486110	Купување на моторни возила	3.000.000	326.208	244.656	8,16%	75,00%
	Ф	Севкупно Ф (Ф1+Ф2+ФА)-Основен буџет	307.570.000	42.869.968	8.491.432	2,76%	19,81%
	Ф1	Урбанистичко планирање	25.000.000	2.400.329	269.336	1,08%	11,22%
35	425	Договорни услуги	25.000.000	2.400.329	269.336	1,08%	11,22%
	425640	Изработка на просторни и урбанистички планови	23.000.000	2.301.405	214.891	0,93%	9,34%
	425920	Услуги за копирање, печатење и издавање	600.000	22.193	0	0,00%	0,00%
	425930	Научно истражување (вклучувајќи статистичко истражување)	400.000	0	0	0,00%	0,00%
	425940	Рушење на објекти	750.000	17.841	0	0,00%	0,00%
	425990	Други договорни услуги	250.000	58.890	54.445	21,78%	92,45%
	Ф2	Уредување на градежно земјиште	1.500.000	305.171	231.559	15,44%	75,88%
36	425	Договорни услуги	500.000	0	0	0,00%	0,00%
	425920	Услуги за копирање, печатење и издавање	500.000	0	0	0,00%	0,00%
37	426	Други тековни расходи	1.000.000	305.171	231.559	23,16%	75,88%
	426990	Други оперативни расходи	1.000.000	305.171	231.559	23,16%	75,88%
	ФА	Градежно земјиште	281.070.000	40.164.468	7.990.537	2,84%	19,89%
	ФА0	Градежно земјиште	281.070.000	40.164.468	7.990.537	2,84%	19,89%
105	481	Градежни објекти	4.250.000	0	0	0,00%	0,00%
	481210	Подготвување на проекти за деловни објекти	4.250.000	0	0	0,00%	0,00%
38	482	Други градежни објекти	266.820.000	40.164.468	7.990.537	2,99%	19,89%
	482110	Подготвување на проекти вклучувајќи и дизајн на улици, патишта и автопати	5.420.000	780.123	15.258	0,28%	1,96%
	482120	Изградба на улици, патишта и автопати	37.100.000	600.000	79.957	0,22%	13,33%
	482130	Реконструкција на улици, патишта и автопати	63.100.000	27.001.127	685.000	1,09%	2,54%
	482310	Подготвување на проекти вклучувајќи и дизајн на пречистителни станици и колектори	10.400.000	270.089	127.742	1,23%	47,30%
	482320	Изградба на пречистителни станици и колектори	47.800.000	2.251.711	1.267.000	2,65%	56,27%
	482330	Реконструкција на пречистителни станици и колектори	6.000.000	0	0	0,00%	0,00%
	482420	Изградба на депонии за отпад	5.000.000	0	0	0,00%	0,00%
	482710	Подготвување на проекти вклучувајќи и дизајн на капацитети за водоснабдување	1.500.000	9.400	85.000	5,67%	904,26%
	482720	Изградба на капацитети за водоснабдување	21.500.000	0	112.906	0,53%	0,00%
	482730	Реконструкција на капацитети за водоснабдување	3.900.000	0	380.000	9,74%	0,00%
	482910	Подготвување на проекти вклучувајќи и дизајн на други објекти	5.350.000	0	490.442	9,17%	0,00%



	482920	Изградба на други објекти	53.750.000	5.405.299	4.247.997	7,90%	78,59%
	482930	Реконструкција на други објекти	6.000.000	3.846.719	499.235	8,32%	12,98%
39	485	Вложувања и нефинансиски средства	10.000.000	0	0	0,00%	0,00%
	485410	Земјиште	8.500.000	0	0	0,00%	0,00%
	485420	Надомест за одземен имот	1.500.000	0	0	0,00%	0,00%
	ФАО	Градежно земјиште (Хиподром 2)	0	0	0	0,00%	0,00%
40	482	Други градежни објекти	0	0	0	0,00%	0,00%
	482120	Изградба на улици, патишта и автопати	0	0	0	0,00%	0,00%
	Г	Поддршка на локалниот економски развој	19.085.000	741.810	4.525	0,02%	0,61%
	Г1	Поддршка на локалниот економски развој	16.085.000	741.810	4.525	0,03%	0,61%
41	425	Договорни услуги	1.175.000	346.253	0	0,00%	0,00%
	425130	Изнајмување на друг тип на простор	425.000	0	0	0,00%	0,00%
	425920	Услуги за копирање, печатење и издавање	0	346.253	0	0,00%	0,00%
	425990	Други договорни услуги	750.000	0	0	0,00%	0,00%
42	426	Други тековни расходи	1.210.000	0	4.525	0,37%	0,00%
	426990	Други оперативни расходи	1.210.000	0	4.525	0,37%	0,00%
43	463	Трансфери до невладини организации	0	0	0	0,00%	0,00%
	463110	Трансфери до здруженија на граѓани и фондации	0	0	0	0,00%	0,00%
44	464	Разни трансфери	13.700.000	395.557	0	0,00%	0,00%
	464990	Други трансфери	13.700.000	395.557	0	0,00%	0,00%
	ГДЕ	Проекти за енергетска ефикасност	3.000.000	0	0	0,00%	0,00%
45	489	Капитални субвенции за претпријатија и невладини организации	3.000.000	0	0	0,00%	0,00%
	489190	Капитални субвенции за јавни претпријатија	3.000.000	0	0	0,00%	0,00%
	Ј	Севкупно Ј (Ј1+Ј2+Ј3+Ј4+Ј6+Ј7+Ј8+ЈА+ЈД+ЈИ+ЈН)	165.200.000	28.672.198	12.139.476	7,35%	42,34%
	Ј3	Јавно осветлување	39.500.000	7.713.749	8.241.096	20,86%	106,84%
46	421	Комунални услуги, греење, комуникација и транспорт	29.000.000	6.529.693	7.331.096	25,28%	112,27%
	421110	Електрична енергија	29.000.000	6.529.693	7.331.096	25,28%	112,27%
47	424	Поправки и тековно одржување	8.500.000	1.184.056	910.000	10,71%	76,85%
	424390	Одржување на други градби	8.500.000	1.184.056	910.000	10,71%	76,85%
48	426	Други тековни расходи	2.000.000	0	0	0,00%	0,00%
	426990	Други оперативни расходи	2.000.000	0	0	0,00%	0,00%
	Ј4	Јавна чистота	9.910.000	1.972.320	1.836.870	18,54%	93,13%
49	423	Материјали и ситен инвентар	0	0	0	0,00%	0,00%
	423310	Униформи	0	0	0	0,00%	0,00%
	423990	Други материјали	0	0	0	0,00%	0,00%
50	424	Поправки и тековно одржување	9.910.000	1.972.320	1.836.870	18,54%	93,13%
	424230	Дезинфекција, дезинсекција и дератизација	0	0	0	0,00%	0,00%
	424390	Одржување на други градби	1.800.000	0	0	0,00%	0,00%
	424590	Одржување на други зелени површини	8.110.000	1.972.320	1.836.870	22,65%	93,13%
51	425	Договорни услуги	0	0	0	0,00%	0,00%
	425990	Други договорни услуги	0	0	0	0,00%	0,00%
	Ј6	Одржување на лок.патишта, улици и регул. на сообраќај	32.200.000	12.163.336	0	0,00%	0,00%
52	424	Поправки и тековно одржување	32.200.000	12.163.336	0	0,00%	0,00%
	424320	Одржување на автопати, улици и патишта	32.200.000	12.163.336	0	0,00%	0,00%
	Ј7	Одржување и користење на зеленило	950.000	0	0	0,00%	0,00%
53	423	Материјали и ситен инвентар	400.000	0	0	0,00%	0,00%
	423990	Други материјали	400.000	0	0	0,00%	0,00%
54	424	Поправки и тековно одржување	550.000	0	0	0,00%	0,00%
	424590	Одржување на други зелени површини	550.000	0	0	0,00%	0,00%
	Ј8	Други комунални услуги	18.690.000	1.604.865	1.714.510	9,17%	106,83%
55	461	Субвенции за јавни претпријатија	10.690.000	1.604.865	1.714.510	16,04%	106,83%
	461130	Субвенции за јавни комунални претпријатија	10.690.000	1.604.865	1.714.510	16,04%	106,83%
56	489	Капитални субвенции за претпријатија и невладини организации	8.000.000	0	0	0,00%	0,00%
	489190	Капитални субвенции за јавни претпријатија	8.000.000	0	0	0,00%	0,00%
	ЈА	Изградба на јавно осветлување	7.500.000	217.928	77.000	1,03%	35,33%
57	482	Други градежни објекти	7.500.000	217.928	77.000	1,03%	35,33%
	482920	Изградба на други објекти	5.500.000	217.928	77.000	1,40%	35,33%
	482930	Реконструкција на други објекти	2.000.000	0	0	0,00%	0,00%
	ЈД	Изградба и реконструкција на локални патишта и улици	5.800.000	0	0	0,00%	0,00%



58	482	Други градежни објекти	5.800.000	0	0	0,00%	0,00%
	482130	Реконструкција на улици, патишта и автопати	5.800.000	0	0	0,00%	0,00%
	ЈИ	Изградба на системи за отпадни води	46.450.000	5.000.000	270.000	0,58%	5,40%
	ЈИО	Изградба на системи за одвод. На атмосфер. Води во Триангла	6.450.000	0	270.000	4,19%	0,00%
59	482	Други градежни објекти	6.450.000	0	270.000	4,19%	0,00%
	482320	Изградба на пречистителни станици и колектори	6.450.000	0	270.000	4,19%	0,00%
	ЈИА	Изградба на системи за одводнување и пречистување на отпадни води за н.м Трубареве	20.000.000	5.000.000	0	0,00%	0,00%
60	482	Други градежни објекти	20.000.000	5.000.000	0	0,00%	0,00%
	482320	Изградба на пречистителни станици и колектори	20.000.000	5.000.000	0	0,00%	0,00%
	ЈИБ	Изградба на примарна фекал. Канали.за Смиљковци, Црешево и Виниче	20.000.000	0	0	0,00%	0,00%
61	482	Други градежни објекти	20.000.000	0	0	0,00%	0,00%
	482320	Изградба на пречистителни станици и колектори	20.000.000	0	0	0,00%	0,00%
	ЈН	Урбана опрема	4.200.000	0	0	0,00%	0,00%
62	423	Материјали и ситен инвентар	1.500.000	0	0	0,00%	0,00%
	423990	Други материјали	1.500.000	0	0	0,00%	0,00%
63	425	Договорни услуги	700.000	0	0	0,00%	0,00%
	425130	Изнајмување на друг тип на простор	700.000	0	0	0,00%	0,00%
64	480	Купување на опрема и машини	2.000.000	0	0	0,00%	0,00%
	480190	Купување на друга опрема	2.000.000	0	0	0,00%	0,00%
	К	Севкупно културни манифестации и творештво	5.240.000	2.040.976	426.628	8,14%	20,90%
	К4	Културни манифестации и творештво	5.240.000	490.976	426.628	8,14%	86,89%
65	420	Патни и дневни расходи	0	0	0	0,00%	0,00%
	420130	Патување во земјата - сместување	0	0	0	0,00%	0,00%
	420220	Патување во странство - патни расходи	0	0	0	0,00%	0,00%
	421	Комунални услуги, греење, комуникација и транспорт	0	0	0	0,00%	0,00%
	421440	Транспорт на луѓе	0	0	0	0,00%	0,00%
67	423	Материјали и ситен инвентар	221.000	24.378	20.000	9,05%	82,04%
	423410	Прехрамбени продукти и пијалоци	0	0	0	0,00%	0,00%
	423990	Други материјали	221.000	24.378	20.000	9,05%	82,04%
68	425	Договорни услуги	3.090.000	295.597	345.238	11,17%	116,79%
	425920	Услуги за копирање, печатење и издавање	1.030.000	0	0	0,00%	0,00%
	425990	Други договорни услуги	2.060.000	295.597	345.238	16,76%	116,79%
69	426	Други тековни расходи	520.000	36.001	0	0,00%	0,00%
	426210	Расходи за репрезентација	0	36.001	0	0,00%	0,00%
	426310	Семинари и конференции	0	0	0	0,00%	0,00%
	426990	Други оперативни расходи	520.000	0	0	0,00%	0,00%
70	463	Трансфери до невладини организации	520.000	135.000	40.000	7,69%	29,63%
	463110	Трансфери до здруженија на граѓани и фондации	520.000	135.000	40.000	7,69%	29,63%
71	464	Разни трансфери	889.000	0	21.390	2,41%	0,00%
	464990	Други трансфери	889.000	0	21.390	2,41%	0,00%
	КА	Културни манифестации и творештво(капитални трошоци)	0	1.550.000	0	0,00%	0,00%
72	482	Други градежни објекти	0	1.550.000	0	0,00%	0,00%
	482620	Изградба на споменици	0	1.550.000	0	0,00%	0,00%
	Л	Спорт и рекреација	26.610.000	1.090.867	1.096.731	4,12%	100,54%
	ЛО	Спорт и рекреација	5.610.000	1.090.867	1.096.731	19,55%	100,54%
73	423	Материјали и ситен инвентар	0	6.300	0	0,00%	0,00%
	423410	Прехрамбени продукти и пијалоци	0	6.300	0	0,00%	0,00%
	423990	Други материјали	0	0	0	0,00%	0,00%
74	426	Други тековни расходи	330.000	0	0	0,00%	0,00%
	426990	Други оперативни расходи	330.000	0	0	0,00%	0,00%
75	463	Трансфери до невладини организации	4.825.000	967.900	1.032.560	21,40%	106,68%
	463110	Трансфери до здруженија на граѓани и фондации	2.211.000	325.900	179.560	8,12%	55,10%
	463120	Трансфери до спортски клубови	2.614.000	642.000	853.000	32,63%	132,87%
76	464	Разни трансфери	455.000	116.667	64.171	14,10%	55,00%
	464110	Стипендии за студенти	0	0	0	0,00%	0,00%
	464120	Стипендии за поддршка на млади таленти	200.000	0	0	0,00%	0,00%
	464990	Други трансфери	255.000	116.667	64.171	25,17%	55,00%
	ЛА	Спорт и рекреација (капитални трошоци)	21.000.000	0	0	0,00%	0,00%



	ЛАО	Изградба на спортски центар Црешево - Стајковци	21.000.000	0	0	0,00%	0,00%
77	482	Други градежни објекти	21.000.000	0	0	0,00%	0,00%
	482920	Изградба на други објекти	21.000.000	0	0	0,00%	0,00%
	P1	Заштита на животната средина и природата	6.270.000	0	0	0,00%	0,00%
78	421	Комуналии	0	0	0	0,00%	0,00%
	421190	Други комунални услуги	0	0	0	0,00%	0,00%
0	423	Материјали и ситен инвентар	600.000	0	0	0,00%	0,00%
	423990	Други материјали	600.000	0	0	0,00%	0,00%
79	425	Договорни услуги	1.670.000	0	0	0,00%	0,00%
	425630	Испитување на квалитетот на водите и воздухот	950.000	0	0	0,00%	0,00%
	425930	Научно истражување (вклучувајќи статистичко истражување)	720.000	0	0	0,00%	0,00%
80	426	Други тековни расходи	1.000.000	0	0	0,00%	0,00%
	426990	Други оперативни расходи	1.000.000	0	0	0,00%	0,00%
0	464	Разни трансфери	3.000.000	0	0	0,00%	0,00%
	464990	Други трансфери	3.000.000	0	0	0,00%	0,00%
	Љ0	Заштита и спасување	3.420.000	0	0	0,00%	0,00%
81	423	Материјали и ситен инвентар	960.000	0	0	0,00%	0,00%
	423310	Униформи	0	0	0	0,00%	0,00%
	423320	Обувки	0	0	0	0,00%	0,00%
	423990	Други материјали	960.000	0	0	0,00%	0,00%
82	424	Поправки и тековно одржување	650.000	0	0	0,00%	0,00%
	424230	Дезинфекција, дезинсекција и дератизација	650.000	0	0	0,00%	0,00%
79	425	Договорни услуги	800.000	0	0	0,00%	0,00%
	425930	Научно истражување (вклучувајќи статистичко истражување)	800.000	0	0	0,00%	0,00%
83	426	Други тековни расходи	280.000	0	0	0,00%	0,00%
	426990	Други оперативни расходи	280.000	0	0	0,00%	0,00%
84	463	Трансфери до невладини организации	230.000	0	0	0,00%	0,00%
	463110	Трансфери до здруженија на граѓани и фондови	230.000	0	0	0,00%	0,00%
85	480	Купување на опрема и машини	300.000	0	0	0,00%	0,00%
	480190	Купување на друга опрема	300.000	0	0	0,00%	0,00%
0	482	Изградба на други објекти	200.000	0	0	0,00%	0,00%
	482920	Изградба на други објекти	200.000	0	0	0,00%	0,00%
	Н	Образоваие	440.000	0	0	0,00%	0,00%
	Н1	Основно образование	440.000	0	0	0,00%	0,00%
86	423	Материјали и ситен инвентар	40.000	0	0	0,00%	0,00%
	423990	Други материјали	40.000	0	0	0,00%	0,00%
87	480	Купување на опрема и машини	400.000	0	0	0,00%	0,00%
	480190	Купување на друга опрема	400.000	0	0	0,00%	0,00%
	НА	Образоваие (капитални трошоци)	0	0	0	0,00%	0,00%
	НАО	Изградба на нова училишна зграда ОУ Вера Јоциќ	0	0	0	0,00%	0,00%
88	482	Изградба на други објекти	0	0	0	0,00%	0,00%
	482920	Изградба на други објекти	0	0	0	0,00%	0,00%
	В	Социјална заштита и заштита на деца	33.250.000	693.777	994.361	2,99%	143,33%
	В1	Детски градинки	7.800.000	693.777	994.361	12,75%	143,33%
89	421	Комунални услуги, греење, комуникација и транспорт	300.000	300.000	200.000	66,67%	66,67%
	421440	Транспорт на луѓе	300.000	300.000	200.000	66,67%	66,67%
90	423	Материјали и ситен инвентар	0	0	0	0,00%	0,00%
	423610	Наставно образовни помагала	0	0	0	0,00%	0,00%
	423990	Други материјали	0	0	0	0,00%	0,00%
91	426	Други тековни расходи	0	0	0	0,00%	0,00%
	426990	Други оперативни расходи	0	0	0	0,00%	0,00%
92	463	Трансфери до невладини организации	1.400.000	198.000	310.000	22,14%	156,57%
	463110	Трансфери до здруженија на граѓани и фондации	1.400.000	198.000	310.000	22,14%	156,57%
93	464	Разни трансфери	0	0	0	0,00%	0,00%
	464990	Други трансфери	0	0	0	0,00%	0,00%
94	427	Привремени вработувања	5.300.000	0	257.598	4,86%	0,00%
	427110	Привремени вработувања	5.300.000	0	257.598	4,86%	0,00%
95	471	Социјални надоместоци	800.000	195.777	226.763	28,35%	115,83%
	471160	Еднократна помош и помош во натура	800.000	195.777	226.763	28,35%	115,83%
	ВА	Социјална заштита и заштита на деца	25.450.000	0	0	0,00%	0,00%



	BA0	Социјална заштита и заштита на деца	10.450.000	0	0	0,00%	0,00%
97	480	Купување на опрема и машини	2.500.000	0	0	0,00%	0,00%
	480150	Купување на кујнска опрема	2.500.000	0	0	0,00%	0,00%
96	482	Други градежни објекти	7.950.000	0	0	0,00%	0,00%
	482930	Реконструкција на други објекти	7.950.000		0	0,00%	0,00%
	BAO	Изградба на нова детска градинка во Стајковци	15.000.000	0	0	0,00%	0,00%
97	482	Други градежни објекти	15.000.000	0	0	0,00%	0,00%
	482920	Изградба на други објекти	15.000.000		0	0,00%	0,00%
98	485	Вложувања и нефинансиски средства	0	0	0	0,00%	0,00%
	485410	Земјиште	0	0	0	0,00%	0,00%
		ВКУПНО РАСХОДИ ОД БЛОК ДОТАЦИИ	388.000.000	80.361.098	81.790.185	21,08%	101,78%
		ВКУПНО РАСХОДИ ОД БЛОК ДОТАЦИИ ЗА ОСН. ОБРАЗОВ.	302.000.000	63.119.999	64.824.528	21,47%	102,70%
	H1	Основно образование	302.000.000	63.119.999	64.824.528	21,47%	102,70%
99	401	Основни плати	173.000.000	40.395.463	40.380.556	23,34%	99,96%
	401110	Основни плати - функционери	0	0	0	0,00%	0,00%
	401120	Основни плати - државни службеници	0	367.300	207.447	0,00%	56,48%
	401130	Основни плати - други вработени	159.500.000	37.296.101	37.444.563	23,48%	100,40%
	401210	Плата за прекувремена работа	0	189.643	0	0,00%	0,00%
	401310	Персонален данок на доход од плата	13.500.000	2.542.419	2.728.546	20,21%	107,32%
100	402	Придонеси за социјално осигурување	64.000.000	14.934.001	14.937.850	23,34%	100,03%
	402110	Основни придонеси за ПИО	41.350.000	9.952.366	9.958.384	24,08%	100,06%
	402190	Други придонеси за ПИО	50.000	3.615	126	0,25%	3,49%
	402210	Основни придонеси за здравство	18.000.000	3.925.213	4.038.678	22,44%	102,89%
	402220	Основен придонес за професионално заболување	1.500.000	276.566	276.673	18,44%	100,04%
	402290	Други придонеси за Фондот за здравство	50.000	1.459	51	0,10%	3,50%
	402310	Основни придонеси за Агенцијата за вработување	3.000.000	774.542	663.930	22,13%	85,72%
	402390	Други придонеси за Агенцијата за вработување	50.000	240	8	0,02%	3,33%
101	421	Комунални услуги, греење, комуникација и транспорт	20.100.000	3.468.569	6.198.142	30,84%	178,69%
	421110	Електрична енергија	3.600.000	504.017	1.357.740	37,72%	269,38%
	421120	Водовод и канализација	1.300.000	212.107	326.588	25,12%	153,97%
	421130	Губретарина	1.650.000	161.276	365.039	22,12%	226,34%
	421190	Други комунални такси и услуги	100.000	0	2.006	2,01%	0,00%
	421210	Централно греење	7.500.000	1.663.308	2.118.038	28,24%	127,34%
	421220	Дрва	100.000	23.400	46.000	46,00%	196,58%
	421240	Течни горива	4.500.000	778.499	1.713.185	38,07%	220,06%
	421290	Други материјали за греење	700.000	69.017	125.966	18,00%	182,51%
	421310	Пошта	10.000	2.000	2.000	20,00%	100,00%
	421320	Телефон и телефакс	490.000	39.945	124.540	25,42%	311,78%
	421390	Други трошоци за комуникација			450		
	421410	Горива и масла (моторни возила)	0	0	0	0,00%	0,00%
	421440	Транспорт на луѓе	150.000	15.000	16.590	11,06%	110,60%
102	423	Материјали и ситен инвентар	5.050.000	743.701	660.291	13,08%	88,78%
	423110	Канцелариски материјали	750.000	85.930	115.352	15,38%	134,24%
	423120	Списанија, весници и други изданија	400.000	115.173	112.612	28,15%	97,78%
	423190	Други административни материјали	150.000	5.395	3.000	2,00%	55,61%
	423210	Материјали за АОП	250.000	31.377	19.805	7,92%	63,12%
	423310	Униформи	150.000	33.600	27.132	18,09%	80,75%
	423320	Обувки	10.000	0	10.000	100,00%	0,00%
	423330	Постелнини	20.000	10.977	0	0,00%	0,00%
	423410	Прехрамбени продукти и пијалоци	200.000	33.149	27.726	13,86%	83,64%
	423550	Санитетски материјали	10.000	1.956	0	0,00%	0,00%
	423590	Други медицински материјали	10.000	3.040	0	0,00%	0,00%
	423610	Наставно образовни помагала	600.000	129.550	32.918	5,49%	25,41%
	423620	училишни материјали	500.000	7.363	8.050	1,61%	109,33%
	423710	Средства за одржување на хигиена	600.000	34.087	112.761	18,79%	330,80%
	423720	ситен инвентар, алат и др. Материјали	500.000	104.496	45.270	9,05%	43,32%
	423810	ситен инвентар	200.000	31.005	34.221	17,11%	110,37%
	423820	амбалажа	50.000	0	0	0,00%	0,00%
	423830	резервни делови	100.000	30.934	0	0,00%	0,00%
	423910	Други материјали за специјална намена	150.000	19.902	16.756	11,17%	84,19%
	423990	Други материјали	400.000	65.767	94.688	23,67%	143,97%



103	424	Поправки и тековно одржување	26.500.000	1.450.093	1.603.738	6,05%	110,60%
	424210	Одржување на згради	20.000.000	407.529	825.019	4,13%	202,44%
	424220	услуги за обезбедување	250.000	75.995	28.264	11,31%	37,19%
	424230	Дезинфекција, дезинсекција и дератизација	100.000	30.660	19.100	19,10%	62,30%
	424320	Одржување на автопати, улици и патишта	0	0	16.567	0,00%	0,00%
	424390	одржување на други градби	300.000	41.017	0	0,00%	0,00%
	424410	Поправка и одржување	4.000.000	562.251	51.230	1,28%	9,11%
	424420	поправка и одржување на софтвер	800.000	136.416	234.644	29,33%	172,01%
	424430	Поправка и одржување на опрема	100.000	35.966	139.094	139,09%	386,74%
	424440	Поправка и одржување на машини	600.000	132.467	289.820	48,30%	218,79%
	424510	одржување на зелени површини	200.000	27.792	0	0,00%	0,00%
	424590	Одржување на други зелени површини	150.000	0	0	0,00%	0,00%
104	425	Договорни услуги	6.000.000	856.613	829.908	13,83%	96,88%
	425140	Изнајмување на канцелариска опрема	0	0	0	0,00%	0,00%
	425190	Друга опрема и опрема за специјални намени	10.000	0	1.770	17,70%	0,00%
	425220	Банкарска провизија	10.000	3.020	0	0,00%	0,00%
	425250	Осигурување на недвижности	100.000	18.035	23.000	23,00%	127,53%
	425290	Други финансиски услуги	0	0	27.300	0,00%	0,00%
	425310	Правни услуги	0	0	0	0,00%	0,00%
	425320	Судски вештачења	0	0	0	0,00%	0,00%
	425360	Плаќање на судски такси	10.000	0	0	0,00%	0,00%
	425420	примарна здравствена заштита	250.000	27.100	70.916	28,37%	261,68%
	425490	Други здравствени услуги	50.000	19.350	34.400	68,80%	177,78%
	425610	услуги за заштита на водите	0	0	0	0,00%	0,00%
	425640	Изработка на просторни и урбанистички планови	100.000	0	0	0,00%	0,00%
	425710	Обука за техничка култура	50.000	11.105	17.110	34,22%	154,07%
	425720	услуги за развој	50.000	13.916	11.510	23,02%	82,71%
	425730	инструктори за кратки курсеви			13.020		
	425740	дополнителни активности	150.000	23.564	26.808	17,87%	113,77%
	425750	услуги за вонучилишни образовни програми	100.000	6.600	40.823	40,82%	618,53%
	425760	Превозни услуги во образованието	4.500.000	666.624	484.250	10,76%	72,64%
	425790	Други образовни услуги	10.000	0	18.080	180,80%	0,00%
	425920	Услуги за копирање, печатење и издавање	150.000	11.662	41.818	27,88%	358,58%
	425940	Рушење на објекти	0	0	0	0,00%	0,00%
	425970	консултантски услуги	150.000	54.700	0	0,00%	0,00%
	425980	Надзор над одржување на изградба	100.000	0	15.000	15,00%	0,00%
	425990	Други договорни услуги	210.000	937	4.103	1,95%	437,89%
105	481	Градежни објекти	5.750.000	1.271.559	214.043	3,72%	16,83%
	481230	Реконструкција на деловни објекти	5.750.000	1.271.559	214.043	3,72%	16,83%
106	482	Други градежни објекти	800.000	0	0	0,00%	0,00%
	482930	Реконструкција на други објекти	800.000	0	0	0,00%	0,00%
107	483	Купување на мебел	800.000	0	0	0,00%	0,00%
	483120	купување на училишен мебел	800.000	0	0	0,00%	0,00%
		ВКУПНО РАСХОДИ ОД БЛОК ДОТАЦИИ ЗА СОЦИЈАЛНА ЗАШТИТА	86.000.000	17.241.099	16.965.657	19,73%	98,40%
	B1	Детски градинки	86.000.000	17.241.099	16.965.657	19,73%	98,40%
108	401	Основни плати	47.000.000	10.438.341	10.537.857	22,42%	100,95%
	401130	Основни плати	43.500.000	9.856.365	9.935.465	22,84%	100,80%
	401310	Персонален данок на доход од плата	3.500.000	581.976	602.392	17,21%	103,51%
109	402	Придонеси за социјално осигурување	17.500.000	3.884.406	3.898.602	22,28%	100,37%
	402110	Основни придонеси за ПИО	11.000.000	2.589.595	2.599.066	23,63%	100,37%
	402190	Други придонеси за ПИО	0	0	0	0,00%	0,00%
	402210	Основни придонеси за здравство	5.000.000	1.050.243	1.054.071	21,08%	100,36%
	402220	Основни придонеси за професионално заболување	500.000	71.925	72.188	14,44%	100,37%
	402290	Други придонеси за Фондот за здравство	50.000	0	0	0,00%	0,00%
	402310	Основни придонеси за Агенцијата за вработување	900.000	172.643	173.277	19,25%	100,37%
	402390	Други придонеси за Агенцијата за вработување	50.000	0	0	0,00%	0,00%
110	421	Комунални услуги, греење, комуникација и транспорт	8.700.000	2.875.108	2.502.526	28,76%	87,04%
	421110	Електрична енергија	3.100.000	649.210	699.267	22,56%	107,71%
	421120	Водовод и канализација	40.000	0	0	0,00%	0,00%
	421130	Ѓубретарина	10.000	0	0	0,00%	0,00%
	421190	Други комунални такси и услуги	50.000	0	0	0,00%	0,00%
	421210	Централно греење	3.600.000	1.807.580	1.304.987	36,25%	72,20%



	421240	Течни горива	1.800.000	418.318	297.500	16,53%	71,12%
	421290	Други материјали за греење	100.000	0	200.772	200,77%	0,00%
111	424	Поправки и тековно одржување	300.000	0	0	0,00%	0,00%
	424440	Поправки и одржување на друга опрема	300.000	0	0	0,00%	0,00%
112	425	Договорни услуги	1.000.000	43.244	26.672	2,67%	61,68%
	425990	Други договорни услуги	1.000.000	43.244	26.672	2,67%	61,68%
113	481	Градежни објекти	10.000.000	0	0	0,00%	0,00%
	481230	Реконструкција на деловни објекти	10.000.000	0	0	0,00%	0,00%
114	482	Други градежни објекти	1.500.000	0	0	0,00%	0,00%
	482930	Реконструкција на други објекти	1.500.000	0	0	0,00%	0,00%
		ВКУПНО РАСХОДИ ОД ДОНАЦИИ	14.180.000	292.838	1.199.321	8,46%	409,55%
	Н1	Основно образование	2.160.000	0	552.061	25,56%	0,00%
115	420	Патни и дневни расходи	590.000	0	391.321	66,33%	0,00%
	420130	Патување во земјата - сместување	0	0	0	0,00%	0,00%
	420220	Патување во странство - патни расходи	590.000	0	391.321	66,33%	0,00%
116	423	Материјали и ситен инвентар	20.000	0	14.160	70,80%	0,00%
	423410	Прехрамбени продукти и пијалоци			4.160		
	423990	Други материјали	20.000	0	10.000	50,00%	0,00%
111	424	Поправки и тековно одржување	600.000	0	0	0,00%	0,00%
	424210	Одржување на згради	600.000	0	0	0,00%	0,00%
117	425	Договорни услуги	20.000	0	2.000	10,00%	0,00%
	425760	Превозни услуги во образованието	20.000	0	0	0,00%	0,00%
	425920	Услуги за копирање, печатење и издавање			2.000		
118	426	Други тековни расходи	930.000	0	144.580	15,55%	0,00%
	426210	Расходи за репрезентација			57.184		
	426310	Семинари и конференции			86.396		
	426990	Други оперативни расходи	930.000	0	1.000	0,11%	0,00%
	В1	Детски градинки	1.820.000	292.838	258.642	14,21%	88,32%
119	420	Патни и дневни расходи	664.000	121.538	150.021	22,59%	123,44%
	420220	Патување во странство - патни расходи	332.000	61.028	97.858	29,48%	160,35%
	420230	Патување во странство - сместување	332.000	60.510	52.163	15,71%	86,21%
120	421	Комунални услуги, греење, комуникација и транспорт	50.000	0	0	0,00%	0,00%
	421440	Транспорт на луѓе	50.000	0	0	0,00%	0,00%
120	423	Материјали и ситен инвентар	506.000	0	21.988	4,35%	0,00%
	423410	Прехрамбени продукти и пијалоци	460.000	0	3.780	0,82%	0,00%
	423610	Наставно образовни помагала	0	0	0	0,00%	0,00%
	423710	Средства за одржување на хигиена			14.766		
	423990	Други материјали	46.000	0	3.442	7,48%	0,00%
121	425	Договорни услуги	540.000	162.900	80.333	14,88%	49,31%
	425920	Услуги за копирање, печатење и издавање	170.000	0	0	0,00%	0,00%
	425990	Други договорни услуги	370.000	162.900	80.333	21,71%	49,31%
122	426	Други тековни расходи	60.000	8.400	6.300	10,50%	75,00%
	426410	Објавување на огласи	0	0	0	0,00%	0,00%
	426990	Други оперативни расходи	60.000	8.400	6.300	10,50%	75,00%
	Г1	Поддршка на локалниот економски развој	2.250.000	0	0	0,00%	0,00%
41	425	Договорни услуги	300.000	0	0	0,00%	0,00%
	425990	Други договорни услуги	300.000	0	0	0,00%	0,00%
123	426	Други тековни расходи	250.000	0	0	0,00%	0,00%
	426990	Други оперативни расходи	250.000	0	0	0,00%	0,00%
44	464	Разни трансфери	1.700.000	0	0	0,00%	0,00%
	464990	Други трансфери	1.700.000	0	0	0,00%	0,00%
	Ј7	Одржување и користење на зеленило	350.000	0	0	0,00%	0,00%
124	424	Поправки и тековно одржување	350.000	0	0	0,00%	0,00%
	424590	Одржување на други зелени површини	350.000	0	0	0,00%	0,00%
	ФА0	Срадежно земјиште	2.200.000	0	0	0,00%	0,00%
38	482	Други градежни објекти	2.200.000	0	0	0,00%	0,00%
	482910	Подготвување на проекти вк. и дизајн на др. објекти	200.000	0	0	0,00%	0,00%
	482820	Изградба на капацитети за енергетика	2.000.000	0	0	0,00%	0,00%
	ФД	Уредување на простор во руралните подрачја	2.400.000	0	388.618	16,19%	0,00%
125	482	Градежни објекти	2.400.000	0	388.618	16,19%	0,00%
	482130	Реконструкција на улици, патишта и автопати	2.400.000	0	0	0,00%	0,00%
	482720	Изградба на капацитети за водоснабдување	0	0	388.618	0,00%	0,00%



	Е0	Општинска администрација	3.000.000	0	0	0,00%	0,00%
126	423	Материјали и ситен инвентар	0	0	0	0,00%	0,00%
	423990	Други материјали	0	0	0	0,00%	0,00%
127	424	Поправки и тековно одржување	3.000.000	0	0	0,00%	0,00%
	424210	Одржување на згради	3.000.000	0	0	0,00%	0,00%
	424440	Поправки и одржување на друга опрема	0	0	0	0,00%	0,00%
	ЕА	Капитални трошоци на општината	0	0	0	0,00%	0,00%
128	480	Купување на опрема и машини	0	0	0	0,00%	0,00%
	480190	Купување на друга опрема	0	0	0	0,00%	0,00%
		ВКУПНО РАСХОДИ ОД САМОФИНАНСИРАЧКИ АКТИВНОСТИ	45.000.000	5.278.241	4.900.670	10,89%	92,85%
		РАСХОДИ ОД САМОФИН. АКТИВНОСТИ ОСН. ОБРАЗОВАНИЕ	16.000.000	1.181.155	948.071	5,93%	80,27%
129	420	Патни и дневни расходи	250.000	0	0	0,00%	0,00%
	421	Комунални услуги, греење, комуникација и транспорт	500.000	33.366	76.820	15,36%	230,23%
131	423	Материјали и ситен инвентар	2.000.000	541.844	146.201	7,31%	26,98%
132	424	Поправки и тековно одржување	2.600.000	39.828	165.557	6,37%	415,68%
133	425	Договорни услуги	2.000.000	281.059	202.383	10,12%	72,01%
134	426	Други тековни расходи	1.200.000	285.058	333.859	27,82%	117,12%
135	480	Купување на опрема и машини	1.200.000	0	13.363	1,11%	0,00%
136	481	Градежни објекти	3.400.000	0	0	0,00%	0,00%
137	482	Други градежни објекти	2.000.000	0	0	0,00%	0,00%
138	483	Купување на мебел	850.000	0	9.888	1,16%	0,00%
		РАСХОДИ ОД САМОФИН. АКТИВНОСТИ СОЦ. ЗАШТИТА	29.000.000	4.097.086	3.952.599	13,63%	96,47%
139	420	Патни и дневни расходи	150.000	0	0	0,00%	0,00%
	421	Комунални услуги, греење, комуникација и транспорт	6.400.000	1.009.144	1.100.500	17,20%	109,05%
141	423	Материјали и ситен инвентар	13.100.000	2.421.049	2.241.390	17,11%	92,58%
142	424	Поправки и тековно одржување	3.500.000	416.463	356.080	10,17%	85,50%
143	425	Договорни услуги	1.200.000	101.337	154.002	12,83%	151,97%
144	426	Други тековни расходи	850.000	149.093	100.627	11,84%	67,49%
145	480	Купување на опрема и машини	1.300.000	0	0	0,00%	0,00%
146	482	Други градежни објекти	2.100.000	0	0	0,00%	0,00%
147	483	Купување на мебел	400.000	0	0	0,00%	0,00%
148	485	Вложувања и нефинансиски средства	0	0	0	0,00%	0,00%
149	486	Купување на возила	0	0	0	0,00%	0,00%
		ВКУПНО РАСХОДИ ОД КРЕДИТИ	47.000.000	0	0	0,00%	0,00%
	ЈИ	Изградба на системи за отпадни води	47.000.000	0	0	0,00%	0,00%
	ЈИЦ	Изградба на системи за одв. и преч. На отпадни води за Јурумлери	47.000.000	0	0	0,00%	0,00%
150	482	Други градежни објекти	47.000.000	0	0	0,00%	0,00%
	482320	Изградба на пречистителни станици и колектори	47.000.000	0	0	0,00%	0,00%
	НА	Основно образование (капитални трошоци)	0	0	0	0,00%	0,00%
151	481	Градежни објекти	0	0	0	0,00%	0,00%
	481120	Набавка или нова изградба на деловни објекти	0	0	0	0,00%	0,00%

За финансирање на **Подпрограмата на Советот на Општината** планирани се расходи во висина од **7.600.000,00** денари. Во периодот јануари-март 2018 година се потрошени вкупно 1.664.931,00 денари или 21,91% во однос на планот. Од овие средства најголем дел беа искористени за исплата на:

–надоместоци на советниците во износ од 1.310.655,00 денари или 23,83% во однос на планот,

–персонален данок на исплатениот надоместок на советниците во вкупен износ од 145.636,00 денари односно со 24,27% во однос на планираните расходи на оваа подставка.

За финансирање на **Подпрограмата на изборни активности и референдуми** планирани се расходи во висина од **1.500.000,00** денари. Во периодот јануари-



март 2018 година се потрошени вкупно 991.335,00 денари или 66,09% во однос на планот за исплата на надоместок на политичките партии за локалните избори.

Расходите кои во периодот јануари-март 2018 година беа извршени за финансирање на активностите на **Програмата на Градоначалникот** во износ од **732.458,00** денари, во однос на планираните средства во висина од 7.340.000,00 денари беа остварени со индекс од 9,86%. Најголем дел од овие расходи се исплатени за плата и даноци и придонеси од плата во вкупен износ од 315.201,00 денари со индекс од 20,21%, за исплата на трансфери при пензионирање на вработените во основните училишта и детските градинки и други трансфери во вкупен износ од 324.432,00 денари и се со индекс од 10,01% во однос на планот и за други тековни расходи во вкупен износ од 73.845,00 денари со индекс од 12,31%. Останатите видови на расходи во рамките на оваа подпрограма во овој извештаен период се извршени пониско од планираното, а кај дел од планираните трошоци воопшто немаме извршување.

Расходите за финансирање на **Подпрограмата за Општинската администрација** се во износ од **25.750.308,00** денари и истите се остварени со 22,49% во однос на предвидените со Буџетот за 2018 година кои изнесуваат 112.545.000,00 денари.

По одделни видови на расходи по подставки во рамките на оваа програма реализирано е следното повисоко извршување на расходите и тоа:

- Електрична енергија во износ од 1.187.859,00 денари односно 33,94%,
- Изнајмување на друг тип простор во износ од 65.915,00 денари односно 87,89%,
- Плаќање на судски такси во износ од 160.136,00 денари односно 53,38%
- Членарина во домашни организации во износ од 337.661,00 денари односно 37,52%,
- Списанија и весници во износ од 129.069,00 денари односно 25,01%,
- Расходи за репрезентација во износ од 288.246,00 денари односно 57,65%, кои во најголем дел се однесуваат на извршена набавка на пехари, плакати и друг вид на награди на учесниците во спортските и културни манифестации и за набавка на цвеќе по повод одбележување на одделни настани предвидени со програмата за протоколарни активности
- Привремени вработувања во износ од 1.803.148,00 денари односно 36,06%,
- Еднократна парична помош и помош во натура во износ од 30.000,00 денари односно 30,00%,
- Отплата на главница на долгорочни позајмувања во износ од 6.877.919,00 денари односно 49,13%, што произлегува од плаќањето на првиот шестмесечен ануитет од кредитот добиен од Светската банка за О.У „Григор Прличев,,

Во **Програмата на капиталните трошоци на општината** за периодот јануари-март 2018 година се реализирани расходи во вкупен износ од **579.889,00** денари кои во однос на планираните се остварени со индекс од 7,05%, од кои најголем дел се однесуваат на плаќање на расходите за:

- купување на информатичка и видео опрема износ од 121.116,00 денари со индекс од 7,48% во однос на планираните,
- купување на канцелариски мебел во износ од 165.829,00 денари со индекс од 41,46% во однос на планираните
- купување на моторни возила во износ од 244.656,00 денари со индекс од 8,16% во однос на планираните..

За финансирање на **Програмата за урбанистичко планирање и уредување на просторот** (Ф1, Ф2, ФА и ФД) се потрошени вкупно **8.491.432,00** денари или 2,76% во однос на планираните за 2018 година кои изнесува 307.570.000,00 денари. Во рамките на оваа програма реализирани се следниве плаќања по подпрограми:

- Подпрограма Урбанистичко планирање со реализација од 269.336,00 денари со индекс од 1,08% во однос на планираните,
- Подпрограма-Уредување на градежно земјиште со реализација од 231.559,00 денари со индекс од 15,44% во однос на планираните,
- Подпрограма-Уредување на градежно земјиште (капитални инвестиции) се реализирани во износ од 7.990.537,00 денари со индекс од 2,84% во однос на планираните.

Во **Програмата за поддршка на локалниот економски развој** реализирани се расходи во вкупен износ од **4.525,00** денари кои во однос на планираните се остварени со индекс од 0,02%.

Расходите извршени за **Пограмата за комунални дејности** за периодот јануари-март 2018 година бележат извршување во износ од вкупно **12.139.476,00** денари или со 7,35% во однос на планот кој изнесува 165.200.000,00 денари. Во рамките на оваа програма кај подпрограмите:

- Јавно осветлување се извршени расходи во износ од 8.241.096,00 денари со индекс од 20,86%;
- Јавна чистота се извршени расходи во износ од 1.836.870,00 денари со индекс од 18,54%;
- Одржување на локални патишта, улици и регулирање на сообраќај нема остварени расходи
- Одржување и користење на зеленило нема остварени расходи,
- Други комунални услуги се извршени расходи во износ од 1.714.510,00 денари со индекс од 9,17%;
- Изградба на јавно осветлување со остварени расходи во износ од 77.000,00 денари со индекс од 1,03%;
- Изградба и реконструкција на локални патишта нема остварени расходи,
- Изградба на системи за отпадни води се извршени расходи во износ од 270.000,00 денари со индекс од 4,19% и
- Потпрограмата урбана опрема нема остварени расходи.

Расходите за **Пограмата за култура** бележат извршување во износ од вкупно **426.628,00** денари во однос на планот за 2018 година кој изнесува 5.240.000,00 денари, со индекс од 8,14%. Кај Потпрограмата Културни манифестации и творештво има трошење во износ од **426.628,00** денари или 8,14% во однос на планираните, додека кај Потпрограмата Културни манифестации и творештво (капитални трошоци) нема остварени расходи.

Кај Програмата **Спорт и рекреација** се извршени расходи во износ од **1.096.731,00** денари со индекс од 4,12% во однос на планираните 26.610.000,00 денари, кои произлегуваат извршувањето на подпрограмата ЛО Спорт и рекреација имаме реализација со индекс од 19,55% или 1.096.731,00 денари во однос на планираните 5.610.000,00 денари, додека кај Потпрограмата Спорт и рекреација (капитални трошоци) немаме трошења.

Кај Програмата В – **Социјална заштита и заштита на деца**, во рамките на основниот буџет, се бележи реализација од **994.361,00** денари, со индекс од 2,99% во однос на планираните 33.250.000 и истите се однесуваат на реализацијата на подпрограмата В1 Детски градинки и социјална заштита со индекс од 12,75% во однос на планираните 7.800.000,00 денари. Наведените средства се реализирани за плаќање на расходите за еднократна парична помош и помош во натура, за транспорт на луѓе и за трансфери до здруженија на граѓани и фондации.

Во делот на извршувањето на **расходите од блок дотациите** за 2018 година може да се констатира дека ресорните министерства редовно вршеа префрлање на средствата за блок дотациите за финансирање на активностите на основните училишта и детските градинки. Во овој период основните училишта и детските градинки реализираа расходи во вкупен износ од **81.790.185,00** денари, односно 21,08% од планираните трошења на средства, што придонесе за извршување на планираните активности кај овие корисници во овој период. При тоа во основните училишта се реализирани расходи во вкупен износ од **64.824.528,00** денари, односно 21,47% од планираните расходи, а во детските градинки се реализирани расходи во вкупен износ од **16.965.657,00** денари, односно со индекс од 19,73%.

Расходите од донации во првиот квартал на 2018 година се реализирани во износ од **1.199.321,00** денари или 8,46% во однос на планот.

Во делот на расходите од **самофинансирачките активности** на основните училишта и детските градинки, истите беа реализирани во износ од **4.900.670,00** денари или 10,89% во однос на планираните 45.000.000,00 денари.

Кај расходите од кредити не се реализирани расходи во овој квартал.

Врз основа на презентираниите податоци за остварување на приходите и за извршување на расходите на Буџетот на Општина Гази Баба за периодот јануари-март 2018 година може да се констатира дека во целина трошењето на средствата на Буџетот се одвиваше наменски по одделни ставки и подставки и во пониски износи во однос на планираните расходи како резултат на пониско остварените приходи во однос на планираните.

Во прилог на оваа информација се дава и извештајот за остварување на приходите и извршување на расходите на буџетот на Општина Гази Баба за периодот јануари-март 2018 година на ниво на ставки (троцифрено conto).

Врз основа на член 50 став (1) точка 3 од Законот за локалната самоуправа ("Службен весник на РМ" бр.5/02), а во врска со член 85 став (1) од Статутот на Општина Гази Баба ("Службен гласник на Општина Гази Баба" бр.2/06, 14/12, 10/13, 14/13 и 12/14), Градоначалникот на Општина Гази Баба донесе

РЕШЕНИЕ

ЗА ОБЈАВУВАЊЕ НА ОДЛУКАТА ЗА ИЗРАБОТКА НА ЛОКАЛНА УРБАНИСТИЧКО - ПЛАНСКА ДОКУМЕНТАЦИЈА, ЗА ИЗГРАДБА НА НАМЕНА А1 - ДОМУВАЊЕ ВО СТАНБЕНИ КУЌИ, КОМПЛЕКС КО РАШТАК, ОПШТИНА ГАЗИ БАБА - СКОПЈЕ

1. Се објавува Одлуката за изработка на Локална урбанистичко - планска документација, за изградба на намена А1 - домување во станбени куќи, комплекс КО Раштак, Општина Гази Баба - Скопје, што Советот на Општина Гази Баба ја донесе на седницата одржана на ден 08.06.2018 година.

2. Ова решение влегува во сила со денот на донесувањето, а ќе се објави во "Службен гласник на Општина Гази Баба".

**Број 08-2715/4
од 11.06.2018 година
Скопје**

**ГРАДОНАЧАЛНИК
НА ОПШТИНА ГАЗИ БАБА,
Борис Георгиевски, с.р.**

Врз основа на член 46 став (8) од Законот за просторно и урбанистичко планирање ("Службен весник на РМ" бр.199/14, 44/15, 193/15, 31/16, 163/16 и 64/18), член 22 став (1) точка 1 и член 36 став (1) точка 15 од Законот за локалната самоуправа ("Службен весник на РМ" бр.5/02) и член 151 став (2) од Деловникот на Советот на Општина Гази Баба ("Службен гласник на Општина Гази Баба" бр.4/06 и 12/13), Советот на Општина Гази Баба на Единаесеттата седница одржана на ден 08.06.2018 година, донесе

О Д Л У К А

ЗА ИЗРАБОТКА НА ЛОКАЛНА УРБАНИСТИЧКО - ПЛАНСКА ДОКУМЕНТАЦИЈА, ЗА ИЗГРАДБА НА НАМЕНА А1 - ДОМУВАЊЕ ВО СТАНБЕНИ КУЌИ, КОМПЛЕКС КО РАШТАК, ОПШТИНА ГАЗИ БАБА - СКОПЈЕ

Член 1

Со оваа одлука се пристапува кон изработка на Локална урбанистичко - планска документација, за изградба на намена А1 - домување во станбени куќи, комплекс КО Раштак, Општина Гази Баба - Скопје, со дефинирана површина и граници на плански опфат, кои се дадени во Предлог-Планска програма, изработена од Иванов Инженеринг ДООЕЛ Битола.

Член 2

Одлуката да се достави до секторот за урбанизам и градежно земјиште, истата се прикачува во електронска форма во информациски ситем е-урбанизам, заради продолжување на постапката согласно Законот за просторно и урбанистичко планирање ("Службен весник на РМ" бр.199/14, 44/15, 193/15, 31/16, 163/16 и 64/18).

Член 3

Оваа одлука влегува во сила со денот на објавувањето во "Службен гласник на Општина Гази Баба".

Број 09-2573/7
од 08.06.2018 година
Скопје

ПРЕТСЕДАТЕЛ
НА СОВЕТ НА ОПШТИНА ГАЗИ БАБА,
Тони Бојковски, с.р.

Врз основа на член 50 став (1) точка 3 од Законот за локалната самоуправа ("Службен весник на РМ" бр.5/02), а во врска со член 85 став (1) од Статутот на Општина Гази Баба ("Службен гласник на Општина Гази Баба" бр.2/06, 14/12, 10/13, 14/13 и 12/14), Градоначалникот на Општина Гази Баба донесе

РЕШЕНИЕ

ЗА ОБЈАВУВАЊЕ НА ОДЛУКАТА ЗА ДАВАЊЕ СОГЛАСНОСТ ЗА СКЛУЧУВАЊЕ НА ДОГОВОР ЗА ОТСТАПУВАЊЕ НА ВОДОСНАБДИТЕЛЕН СИСТЕМ БЕЗ НАДОМЕСТ

1. Се објавува Одлуката за давање согласност за склучување на договор за отстапување на водоснабдителен систем без надомест, што Советот на Општина Гази Баба ја донесе на седницата одржана на ден 08.06.2018 година.

2. Ова решение влегува во сила со денот на донесувањето, а ќе се објави во "Службен гласник на Општина Гази Баба".

Број 08-2715/5
од 11.06.2018 година
Скопје

РАДОНАЧАЛНИК
НА ОПШТИНА ГАЗИ БАБА,
Борис Георгиевски, с.р.

Врз основа на член 22 став (1) точка 4 и член 36 став 1 точка (10) од Законот за локалната самоуправа ("Службен весник на РМ" бр.5/02), член 32 од Законот за снабдување со вода за пиење и одведување на урбани отпадни води ("Службен весник на РМ" бр.68/04, 28/06, 103/08, 17/11, 54/11, 163/13, 10/15, 147/15 и 31/16) и член 151 став (2) од Деловникот на Советот на Општина Гази Баба ("Службен гласник на Општина Гази Баба" бр.4/06 и 12/13), Советот на Општина Гази Баба на Единаесеттата седница одржана на ден 08.06.2018 година, донесе

О Д Л У К А

ЗА ДАВАЊЕ СОГЛАСНОСТ ЗА СКЛУЧУВАЊЕ НА ДОГОВОР ЗА ОТСТАПУВАЊЕ НА ВОДОСНАБДИТЕЛЕН СИСТЕМ БЕЗ НАДОМЕСТ

Член 1

Со оваа одлука Советот на Општина Гази Баба дава согласност за склучување на договор за отстапување на водоснабдителен систем без надомест со спецификациите како составен дел, помеѓу ОКТА АД Скопје и Општина Гази Баба, како договорни страни.

Член 2

Се задолжува Градоначалникот на Општина Гази Баба, по усогласување на ставовите на договорните страни, утврдениот текст на договорот да го достави на разгледување до Советот на Општина Гази Баба.

Член 3

Се овластува Градоначалникот на Општина Гази Баба во име на Општина Гази Баба да го склучи договорот од член 1 на оваа одлука.

Член 4

По склучување на договорот од член 1 на оваа одлука, Советот на Општина Гази Баба ќе донесе соодветна одлука за прием во сопственост и отстапување на трајно користење и управување на водоснабдителниот систем без надомест на ЈКП "Гази Баба - 2007" - Скопје.

Член 5

Оваа одлука влегува во сила со денот на објавувањето во "Службен гласник на Општина Гази Баба".

Број 09-2573/8
од 08.06.2018 година
Скопје

ПРЕТСЕДАТЕЛ
НА СОВЕТ НА ОПШТИНА ГАЗИ БАБА,
Тони Бојковски, с.р.



СОДРЖИНА

ОДЛУКА	за прием во сопственост на патничко моторно возило	4
ОДЛУКА	за одобрување на финансиски средства за надоместок на трошоци за престој и исхрана на семејства од опожарени домови	6
ЗАКЛУЧОК	за усвојување на извештајот за остварување на приходите и извршување на расходите на Буџетот на Општина Гази Баба, за периодот јануари - март 2018 година	8
ОДЛУКА	за изработка на Локална урбанистичко - планска документација, за изградба на намена А1 - домување во станбени куќи, комплекс КО Раштак, Општина Гази Баба - Скопје	33
ОДЛУКА	за давање согласност за склучување на договор за отстапување на водоснабдителен систем без надомест	35



"Службен гласник на Општина Гази Баба" бр.10/18 11 седница

