


# СЛУЖБЕН

## Општина Гази Баба



05 јуни 2019 | Излегува по потреба | Година XIV | број 8



Врз основа на член 50 став (1) точка 3 од Законот за локалната самоуправа ("Службен весник на РМ" бр.5/02), а во врска со член 85 став (1) од Статутот на Општина Гази Баба ("Службен гласник на Општина Гази Баба" бр.2/06, 14/12, 10/13, 14/13 и 12/14), Градоначалникот на Општина Гази Баба донесе

## **РЕШЕНИЕ**

### **ЗА ОБЈАВУВАЊЕ НА ЗАКЛУЧОКОТ ЗА УСВОЈУВАЊЕ НА ИЗВЕШТАЈОТ ЗА ОСТВАРУВАЊЕ НА ПРИХОДИТЕ И ИЗВРШУВАЊЕ НА РАСХОДИТЕ НА БУЏЕТОТ НА ОПШТИНА ГАЗИ БАБА, ЗА ПЕРИОДОТ ЈАНУАРИ - МАРТ 2019 ГОДИНА**

1. Се објавува Заклучокот за усвојување на извештајот за остварување на приходите и извршување на расходите на Буџетот на Општина Гази Баба, за периодот јануари - март 2019 година, што Советот на Општина Гази Баба го донесе на седницата одржана на ден 30.05.2019 година.

2. Ова решение влегува во сила со денот на донесувањето, а ќе се објави во "Службен гласник на Општина Гази Баба".

**Број 08-2267/1  
од 03.06.2019 година  
Скопје**

**ГРАДОНАЧАЛНИК  
НА ОПШТИНА ГАЗИ БАБА,  
Борис Георгиевски, с.р.**

Врз основа на член 32 став (2) од Законот за финансирање на единиците на локалната самоуправа ("Службен весник на РМ" бр.61/04, 96/04, 67/07, 156/09, 47/11, 192/15 и 209/18), член 36 став (1) точка 7 и член 62 став (1) од Законот за локалната самоуправа ("Службен весник на РМ" бр.5/02) и член 151 став (2) од Деловникот на Советот на Општина Гази Баба ("Службен гласник на Општина Гази Баба" бр.4/06 и 12/13), расправајќи по извештајот за остварување на приходите и извршување на расходите на Буџетот на Општина Гази Баба, за периодот јануари - март 2019 година, Советот на Општина Гази Баба на Дваесет и четвртата седница одржана на ден 30.05.2019 година, донесе

## **ЗАКЛУЧОК**

### **ЗА УСВОЈУВАЊЕ НА ИЗВЕШТАЈОТ ЗА ОСТВАРУВАЊЕ НА ПРИХОДИТЕ И ИЗВРШУВАЊЕ НА РАСХОДИТЕ НА БУЏЕТОТ НА ОПШТИНА ГАЗИ БАБА, ЗА ПЕРИОДОТ ЈАНУАРИ - МАРТ 2019 ГОДИНА**

1. Се усвојува извештајот за остварување на приходите и извршување на расходите на Буџетот на Општина Гази Баба, за периодот јануари - март 2019 година.

2. Овој заклучок влегува во сила со денот на објавувањето во "Службен гласник на Општина Гази Баба".

**Број 09-2157/3**  
**од 30.05.2019 година**  
**Скопје**

**ПРЕТСЕДАТЕЛ**  
**НА СОВЕТ НА ОПШТИНА ГАЗИ БАБА,**  
**Тони Бојковски, с.р.**

## 1. Вовед

### 1.1 Основни податоци за Општината

-Општина Гази Баба е формирана на 3 ноември 1976 година.

#### -Број на жители

Во Општина Гази Баба живеат 76.458 жители од кои според етничката припадност 73,5% се Македонци; 17,3% се Албанци; 2,9% се Срби; 2,9% се Роми; 0,8% се Турци; 0,3% се Власи и 1,3% се останати.

#### -Просечна возраст

Просечна возраст на населението во Општина Гази Баба е 35,4 години, до 20 години 27,4%, до 40 години 58,6%, 60 години и повеќе 14,4%.

#### -Површина и населени места

Општина Гази Баба зафаќа површина од 92 км<sup>2</sup> од која голем дел припаѓа на руралниот дел со 59,8 км<sup>2</sup> обработливо земјиште. Населени места во општината се: Автокоманда, Железара, Керамидница, Хиподром, Маџари 1, Маџари 2, Триангла, Вардариште, Крсте Мисирков, Јане Сандански, Тубарево, Гоце Делчев, Питу Гули, Јурумлери, Колонија Идризово, Инџиково, Стајковци, Алија Авдовиќ, Страчинци, Црешево, Смиљковци, Виниче, Булачани, Раштак и Брњарци кои се организирани во 25 месни заедници, 10 во урбаниот дел и 15 во руралниот дел на општината .

### Скопје - Општина Гази Баба



## I - ПРИХО И

Вк пните приходи во б џетот на Општина Гази Баба, за периодот јан ари-март 2019 година, се остварени во вк пен износ од **276.589.230** денари или **30,68%** во однос на вк пно планираните приходи во Б џетот за 2019 година, во износ од **901.444.000** денари, и се за 74,14% со поголема реализација во однос на истиот период во 2018 година.

Планираните приходи во Б џетот за 2019 година, остварените приходи за периодот јан ари-март 2019 година и споредени со реализираните приходи за периодот јан ари-март 2018 година, гр пирани по оделни видови на приходи изнес ваат:

| ПРИХО И НА БУЏЕТОТ НА ОПШТИНА ГАЗИ БАБА |       |  | БУЏЕТ       | Реализација             |                         | Индекси |          |
|---|-------|--|-------------|-------------------------|-------------------------|---------|----------|
| Р.бр                                    | Кonto | Програма / Ставка                              | 2019 година | I - Квартал 2018 година | I - Квартал 2019 година | 6/4     | 6/5      |
| 1                                       | 2     | 3  | 4           | 6                       | 6                       | 7       | 8        |
|   | 71    | АНОЧНИ ПРИХО И                                 | 209.680.000 | 36.572.526              | 76.194.523              | 36,34%  | 208,34%  |
|   | 72    | НЕ АНОЧНИ ПРИХО И                              | 5.619.000   | 829.228                 | 1.209.474               | 21,52%  | 145,86%  |
|   | 73    | КАПИТАЛНИ ПРИХО И                              | 49.450.000  | 13.747.216              | 17.568.355              | 35,53%  | 127,80%  |
|   | 74    | ТРАНСФЕРИ И ОНАЦИИ                             | 154.675.000 | 6.768.214               | 76.084.104              | 49,19%  | 1124,14% |
| 1                                       |       | ВКУПНО ПРИХО И НА ОСНОВЕН БУЏЕТ                | 419.424.000 | 57.917.184              | 171.056.456             | 40,78%  | 295,35%  |
| 2                                       |       | ВКУПНО ПРИХО И О БЛОК ОТАЦИИ                   | 398.600.000 | 92.541.999              | 96.939.199              | 24,32%  | 104,75%  |
| 3                                       |       | ВКУПНО ПРИХО И О ОНАЦИИ                        | 13.420.000  | 1.199.321               | 1.484.524               | 11,06%  | 123,78%  |
| 4                                       |       | ПРИХО И О САМОФИНАНСИРАЧКИ АКТИВНОСТИ          | 45.000.000  | 7.173.997               | 7.109.051               | 15,80%  | 99,09%   |
| 5                                       |       | ВКУПНО ПРИХО И О КРЕ ИТИ                       | 25.000.000  | 0                       | 0                       | 0,00%   | 0,00%    |
|   |       | ВКУПНО ПРИХО И НА БУЏЕТОТ НА ОПШТИНА ГАЗИ БАБА | 901.444.000 | 158.832.501             | 276.589.230             | 30,68%  | 174,14%  |

**Приходите на Основниот буџет** се остварени во износ од **171.056.456** денари, или **40,78%** во однос на планираните приходи во Б џетот за 2019 година, кои изнес ваат **419.424.000** денари и се за 195,35% повисоки во однос на истиот период во 2018 година.

Кај **Приходи од донации** во првиот квартал од 2019 година, имаме оствар вање од **1.484.524** денари, односно 11,06% односно во однос на планираните приходи во Б џетот за 2019 година, кои изнес ваат **13.420.000,00 денари** и се за 23,78% повисоки во однос на истиот период во 2018 година.

**Приходите од блок дотациите**, од кои се финансираат активностите на основните чилишта и детските градинки на територија на Општината, се остварени во износ од **96.939.199** денари, или **24,32%** во однос на планираните во Б џетот за 2019 година, кои изнес ваат **398.600.000** денари и се за 4,75% повисоки во однос на истиот период во 2018 година.

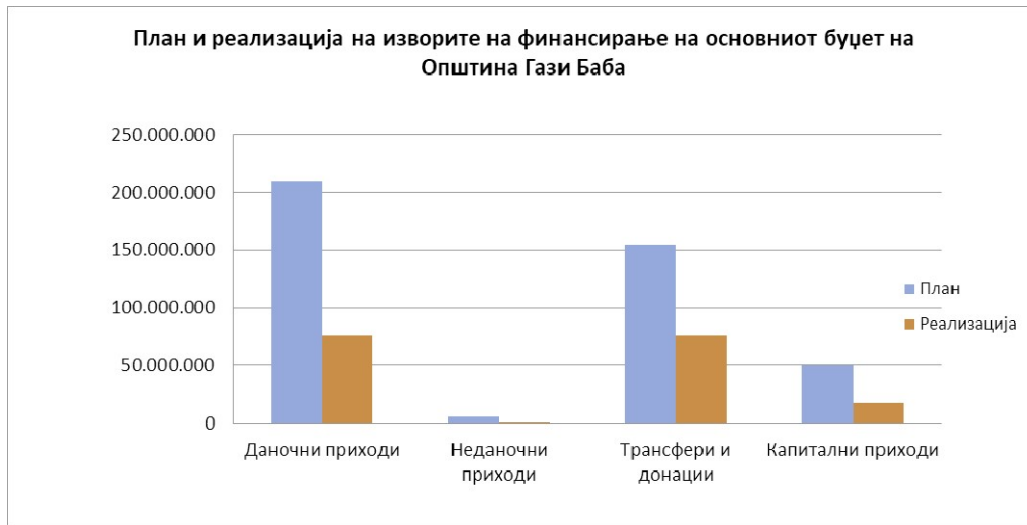
**Приходите од самофинансирачките активности** на основните чилишта и детските градинки се остварени во износ од **7.109.051** денари или **15,80%** во однос на планираните во Б џетот за 2019 година кои изнес ваат **45.000.000,00** денари и се за 0,91% пониски во однос на истиот период во 2018 година.

Кај **Приливите од кредити**, каде во Б џетот за 2019 година се планирани средства од **25.000.000,00** денари не бележиме оствар вање во првиот квартал за 2019 година.

Графичкиот приказ на остварените приходи на Општината за периодот јан ари-март 2019 година и на нивната споредба со планираните приходи во Б џетот за 2019 година класифицирани по одделни видови на приходи може да се види од следното :



Извор Општина Гази Баба



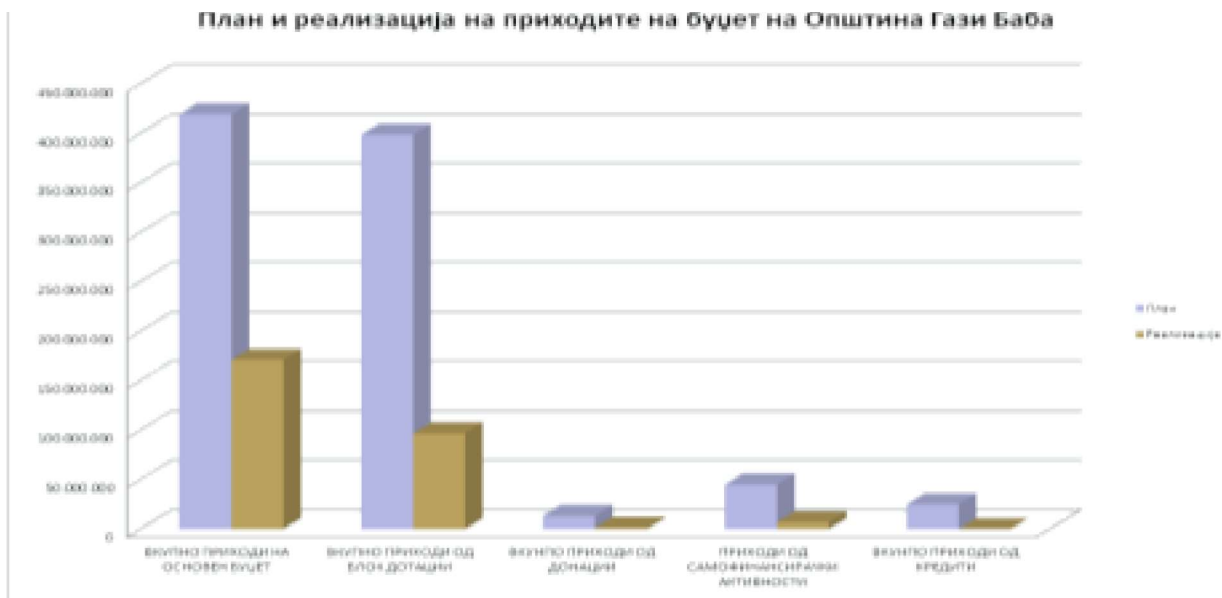
Извор Општина Гази Баба

Аналитичкиот приказ на остварувањето на оделните видови на приходи на буџетот на Општина Гази Баба за периодот јануари март година година по ставки и подставки и нивната споредба со планираните приходи во Буџетот за 20 година и со остварените приходи за истиот период во 20 година е даден во следниот табеларен преглед :

| ПРИХО И НА БУЏЕТОТ НА ОПШТИНА ГАЗИ БАБА |            |  | БУЏЕТ              | Реализација             |                         | Индекси       |                |
|---|------------|--|--------------------|-------------------------|-------------------------|---------------|----------------|
| Р.бр                                    | Конто      | Програма / Ставка  | 2019 година        | I - Квартал 2018 година | I - Квартал 2019 година | 6/4           | 6/5            |
| 1                                       | 2          | 3  | 4                  | 6                       | 6                       | 7             | 8              |
|   |            | <b>ВКУПНО ПРИХО И НА БУЏЕТОТ НА ОПШТИНА ГАЗИ БАБА</b>                                    | <b>901.444.000</b> | <b>158.832.501</b>      | <b>276.589.230</b>      | <b>30,68%</b> | <b>174,14%</b> |
|   |            | <b>ВКУПНО ПРИХО И НА ОСНОВЕН БУЏЕТ</b>   | <b>419.424.000</b> | <b>57.917.184</b>       | <b>171.056.456</b>      | <b>40,78%</b> | <b>295,35%</b> |
|   | <b>71</b>  | <b>АНОЧНИ ПРИХО И</b>  | <b>209.680.000</b> | <b>36.572.526</b>       | <b>76.194.523</b>       | <b>36,34%</b> | <b>208,34%</b> |
| <b>1</b>                                | <b>711</b> | <b>анок од доход, од добивка и од капитални добивки</b>                                  | <b>17.360.000</b>  | <b>3.734.835</b>        | <b>4.159.622</b>        | <b>23,96%</b> | <b>111,37%</b> |
|   | 711111     | Данок на плати на вработени лива корисници на средства од Б ъжетот на РМ и на ЕЛС.       | 4.000.000          | 869.858                 | 916.377                 | <b>22,91%</b> | <b>105,35%</b> |
|   | 711112     | Данок на плати на вработени лица во трговски др штва и јавни претпријатија               | 12.000.000         | 2.637.297               | 2.874.509               | <b>23,95%</b> | <b>108,99%</b> |
|   | 711114     | Данок на плати остварени во странство  | 150.000            | 28.879                  | 47.109                  | <b>31,41%</b> | <b>163,13%</b> |
|   | 711133     | Данок на доход од физички лица кои се занимаваат со занаетчиска дејност                  | 1.000.000          | 138.488                 | 239.935                 | <b>23,99%</b> | <b>173,25%</b> |
|   | 711139     | ДДанок на доход на приходи ид занаетчиска дејност според па шално тврден нето приход     | 200.000            | 59.967                  | 81.692                  | <b>40,85%</b> | <b>136,23%</b> |
|   | 711140     | Камата за ненавремено плаќање на персонален данок на доход од занаетчиска дејност        | 10.000             | 346                     | 0                       | <b>0,00%</b>  | <b>0,00%</b>   |
| <b>2</b>                                | <b>713</b> | <b>аноци на имот</b>   | <b>85.200.000</b>  | <b>14.679.347</b>       | <b>13.824.123</b>       | <b>16,23%</b> | <b>94,17%</b>  |
|   | 713111     | Данок на имот  | 18.500.000         | 2.900.793               | 4.702.444               | <b>25,42%</b> | <b>162,11%</b> |
|   | 713112     | Повисока стапка на данок на имот   | 12.500.000         | 503.161                 | 3.041.740               | <b>24,33%</b> | <b>604,53%</b> |
|   | 713113     | Данок на имот од правни лица   | 18.500.000         | 944.142                 | 3.136.227               | <b>16,95%</b> | <b>332,18%</b> |
|   | 713211     | Данок на наследство и подарок  | 3.000.000          | 725.313                 | 539.578                 | <b>17,99%</b> | <b>74,39%</b>  |
|   | 713311     | Данок на промет на недвижности   | 21.000.000         | 6.173.257               | 1.487.769               | <b>7,08%</b>  | <b>24,10%</b>  |
|   | 713312     | Данок на промет на недвижности по повисока стапка  | 10.500.000         | 3.055.173               | 667.026                 | <b>6,35%</b>  | <b>21,83%</b>  |
|   | 713512     | Камата за ненавремено плаќање на данок на имот   | 1.200.000          | 377.508                 | 249.339                 | <b>20,78%</b> | <b>66,05%</b>  |
| <b>3</b>                                | <b>717</b> | <b>аноци на специфични услуги</b>  | <b>106.820.000</b> | <b>18.158.344</b>       | <b>58.210.778</b>       | <b>54,49%</b> | <b>320,57%</b> |
|   | 717112     | Ком нална такса за истакн вање на фирма, односно назив на деловна просторија             | 14.000.000         | 1.328.757               | 1.550.880               | <b>11,08%</b> | <b>116,72%</b> |
|   | 717115     | Ком нална такса за користење на лица со возила што се плаќа при регистарција на возилата | 4.000.000          | 975.966                 | 1.162.946               | <b>29,07%</b> | <b>119,16%</b> |
|   | 717116     | Ком нална такса за користење и одрж вање на јавно осветл вање                            | 22.500.000         | 8.990.636               | 8.787.458               | <b>39,06%</b> | <b>97,74%</b>  |
|   | 717129     | Др ги ком нални такси (витрини, м зика и сл.)  | 0                  | 0                       | 0                       | <b>0,00%</b>  | <b>0,00%</b>   |
|   | 717131     | Ком нална такса за користење на просторот пред деовни простории за вршење на дејност     | 100.000            | 22.344                  | 87.911                  | <b>87,91%</b> | <b>393,44%</b> |
|   | 717132     | Ком нална такса за истакн вање на фирма, односно назив на деловна просторија             | 0                  | 0                       | 0                       | <b>0,00%</b>  | <b>0,00%</b>   |
|   | 717137     | Надомест за ред вање на градежно земјиште  | 66.220.000         | 6.840.641               | 46.621.583              | <b>70,40%</b> | <b>681,54%</b> |
|   | 717140     | Камата за ненавремено плаќање  | 0                  | 0                       | 0                       | <b>0,00%</b>  | <b>0,00%</b>   |
| <b>4</b>                                | <b>718</b> | <b>Такси за користење или дозволи за вршење на дејност</b>                               | <b>300.000</b>     | <b>0</b>                | <b>0</b>                | <b>0,00%</b>  | <b>0,00%</b>   |
|   | 718134     | Надомест за прав вање со отпад на општината, односно Град Скопје                         | 250.000            | 0                       | 0                       | <b>0,00%</b>  | <b>0,00%</b>   |
|   | 718147     | Надомест за вадење песок   | 50.000             | 0                       | 0                       | <b>0,00%</b>  | <b>0,00%</b>   |
|   | <b>72</b>  | <b>НЕ АНОЧНИ ПРИХО И</b>   | <b>5.619.000</b>   | <b>829.228</b>          | <b>1.209.474</b>        | <b>21,52%</b> | <b>145,86%</b> |
| <b>5</b>                                | <b>722</b> | <b>Глоби, судски и административни такси</b>   | <b>2.100.000</b>   | <b>510.503</b>          | <b>388.406</b>          | <b>18,50%</b> | <b>76,08%</b>  |
|   | 722129     | др ги парични казни  | 100.000            | 2.850                   | 11.253                  | <b>11,25%</b> | <b>394,84%</b> |
|   | 722315     | Административни такси кои се плаќаат за списите и дејствијата                            | 2.000.000          | 507.653                 | 377.153                 | <b>18,86%</b> | <b>74,29%</b>  |
|   | 722316     | Др ги локални такси  | 0                  | 0                       | 0                       | <b>0,00%</b>  | <b>0,00%</b>   |
| <b>6</b>                                | <b>723</b> | <b>Такси и надоместоци</b>   | <b>19.000</b>      | <b>0</b>                | <b>0</b>                | <b>0,00%</b>  | <b>0,00%</b>   |
|   | 723911     | Зак пнина од објекти   | 0                  | 0                       | 0                       | <b>0,00%</b>  | <b>0,00%</b>   |
|   | 723914     | Приходи од зак пнина на општествен имот  | 19.000             | 0                       | 0                       | <b>0,00%</b>  | <b>0,00%</b>   |
| <b>7</b>                                | <b>724</b> | <b>руги владини услуги</b>   | <b>0</b>           | <b>0</b>                | <b>0</b>                | <b>0,00%</b>  | <b>0,00%</b>   |
|   | 724112     | Надомест за изработка на просторни и рбанистички планови                                 | 0                  | 0                       | 0                       | <b>0,00%</b>  | <b>0,00%</b>   |
|   | 724125     | Приходи од тендери (јавни набавки)   | 0                  | 0                       | 0                       | <b>0,00%</b>  | <b>0,00%</b>   |
| <b>8</b>                                | <b>725</b> | <b>руги неданочни приходи</b>  | <b>3.500.000</b>   | <b>318.725</b>          | <b>821.068</b>          | <b>23,46%</b> | <b>257,61%</b> |
|   | 725939     | Останати неданочни приходи   | 3.500.000          | 318.725                 | 821.068                 | <b>23,46%</b> | <b>257,61%</b> |
|   | <b>73</b>  | <b>КАПИТАЛНИ ПРИХО И</b>   | <b>49.450.000</b>  | <b>13.747.216</b>       | <b>17.568.355</b>       | <b>35,53%</b> | <b>127,80%</b> |
| <b>9</b>                                | <b>733</b> | <b>Продажба на земјиште и нематеријални вложувања</b>                                    | <b>49.450.000</b>  | <b>13.747.216</b>       | <b>17.568.355</b>       | <b>35,53%</b> | <b>127,80%</b> |
|   | 733111     | Приходи од продажба на недвижности на Р.М.   | 60.000             | 12.792                  | 12.818                  | <b>21,36%</b> | <b>100,20%</b> |
|   | 733115     | Приходи од зак п на земјодел. Земјиште во сопственост на државата                        | 450.000            | 107.538                 | 276.889                 | <b>61,53%</b> | <b>257,48%</b> |
|   | 733119     | Надомест за концесии за експлоатација на минерални с ровини (по основа на простор)       | 200.000            | 0                       | 5.772                   | <b>2,89%</b>  | <b>0,00%</b>   |

|           |            |   |                    |                   |                   |               |                 |
|-----------|------------|---|--------------------|-------------------|-------------------|---------------|-----------------|
|           | 733120     | Надомест за концесии за експлоатација на минерални сировини по основа на експлоатирана минерална сировина | 1.500.000          | 448.264           | 84.513            | 5,63%         | 18,85%          |
|           | 733131     | Приходи од надомест за закупнина  | 1.900.000          | 833.640           | 833.640           | 43,88%        | 100,00%         |
|           | 733132     | Приходи на ЕПС остварени при отфривање и закупнина на градежно земјиште                                   | 35.000.000         | 10.490.890        | 10.947.306        | 31,28%        | 104,35%         |
|           | 733144     | Надоместок за тврдо вање на статис на бесправно изградени објекти   | 10.340.000         | 1.854.092         | 5.407.417         | 52,30%        | 291,65%         |
|           | <b>74</b>  | <b>ТРАНСФЕРИ И ДОНАЦИИ</b>  | <b>154.675.000</b> | <b>6.768.214</b>  | <b>76.084.104</b> | <b>49,19%</b> | <b>1124,14%</b> |
| <b>10</b> | <b>741</b> | <b>Трансфери од други нивоа на власт</b>  | <b>154.675.000</b> | <b>6.768.214</b>  | <b>76.084.104</b> | <b>49,19%</b> | <b>1124,14%</b> |
|           | 741111     | Тековни трансфери од други нивоа на власт   | 1.000.000          | 112.906           | 0                 | 0,00%         | 0,00%           |
|           | 741113     | Трансфери од бџетите на фондовите   | 5.800.000          | 0                 | 5.783.460         | 99,71%        | 0,00%           |
|           | 741114     | Пренесен вишок на приходи   | 78.576.000         | 0                 | 60.125.715        | 76,52%        | 0,00%           |
|           | 741115     | Дотации на општината, од приходи од ДДВ   | 27.699.000         | 6.655.308         | 6.924.708         | 25,00%        | 104,05%         |
|           | 741211     | Капитални трансфери од други нивоа на власт   | 41.600.000         | 0                 | 3.250.221         | 7,81%         | 0,00%           |
|           |            | <b>ВКУПНО ПРИХОДИ И ОСТАТЦИ</b>   | <b>398.600.000</b> | <b>92.541.999</b> | <b>96.939.199</b> | <b>24,32%</b> | <b>104,75%</b>  |
| <b>11</b> | <b>741</b> | <b>Трансфери од други нивоа на власт</b>  | <b>398.600.000</b> | <b>92.541.999</b> | <b>96.939.199</b> | <b>24,32%</b> | <b>104,75%</b>  |
|           | 741120     | Наменска дотација на општината за активност од образованието  | 307.660.000        | 72.300.000        | 75.700.000        | 24,61%        | 104,70%         |
|           | 741120     | Наменска дотација на општината за активност од социјална заштита  | 90.940.000         | 20.241.999        | 21.239.199        | 23,36%        | 104,93%         |
|           |            | <b>ВКУПНО ПРИХОДИ И ОСТАТЦИ</b>   | <b>13.420.000</b>  | <b>1.199.321</b>  | <b>1.484.524</b>  | <b>11,06%</b> | <b>123,78%</b>  |
| <b>12</b> | <b>741</b> | <b>Трансфери од други нивоа на власт</b>  | <b>0</b>           | <b>696.333</b>    | <b>1.302.411</b>  | <b>0,00%</b>  | <b>187,04%</b>  |
|           | 741114     | Пренесен вишок на приходи   | 0                  | 696.333           | 1.302.411         | 0,00%         | 187,04%         |
| <b>13</b> | <b>742</b> | <b>Донации од странство</b>   | <b>5.070.000</b>   | <b>502.988</b>    | <b>182.113</b>    | <b>3,59%</b>  | <b>36,21%</b>   |
|           | 742114     | Приходи од Европската унија   | 4.070.000          | 388.618           | 144.598           | 3,55%         | 37,21%          |
|           | 742115     | Приходи од европските држави  | 600.000            | 0                 | 0                 | 0,00%         | 0,00%           |
|           | 742119     | Други општи и тековни донации   | 400.000            | 114.370           | 37.515            | 9,38%         | 32,80%          |
| <b>14</b> | <b>743</b> | <b>Капитални донации</b>  | <b>4.250.000</b>   | <b>0</b>          | <b>0</b>          | <b>0,00%</b>  | <b>0,00%</b>    |
|           | 743211     | Капитални донации   | 4.250.000          | 0                 | 0                 | 0,00%         | 0,00%           |
| <b>15</b> | <b>744</b> | <b>Тековни донации</b>  | <b>4.100.000</b>   | <b>0</b>          | <b>0</b>          | <b>0,00%</b>  | <b>0,00%</b>    |
|           | 744111     | Донации од приватни компании  | 2.600.000          | 0                 | 0                 | 0,00%         | 0,00%           |
|           | 744311     | Други тековни донации   | 1.500.000          | 0                 | 0                 | 0,00%         | 0,00%           |
|           |            | <b>ПРИХОДИ И ОСТАТЦИ САМОФИНАНСИРАЧКИ АКТИВНОСТИ</b>  | <b>45.000.000</b>  | <b>7.173.997</b>  | <b>7.109.051</b>  | <b>15,80%</b> | <b>99,09%</b>   |
| <b>16</b> | <b>721</b> | <b>Приходи од имот</b>  | <b>10.000</b>      | <b>2.980</b>      | <b>1.490</b>      | <b>14,90%</b> | <b>50,00%</b>   |
|           | 721111     | Вишок на оперативна готовина од дополнителни активности на единките                                       | 0                  | 0                 | 0                 | 0,00%         | 0,00%           |
|           | 721311     | Камата од депозити од комерцијални банки  | 10.000             | 2.980             | 1.490             | 14,90%        | 50,00%          |
| <b>16</b> | <b>722</b> | <b>Глоби, судски и административни такси</b>  | <b>50.000</b>      | <b>6.337</b>      | <b>5.498</b>      | <b>11,00%</b> | <b>86,76%</b>   |
|           | 722111     | Глоби од сообраќајни прекршоци  | 50.000             | 6.337             | 5.498             | 11,00%        | 86,76%          |
| <b>17</b> | <b>723</b> | <b>Такси и надоместоци</b>  | <b>44.720.000</b>  | <b>7.132.748</b>  | <b>7.075.633</b>  | <b>15,82%</b> | <b>99,20%</b>   |
|           | 723011     | Такси за диплома и сертификат   | 10.000             | 0                 | 2.980             | 29,80%        | 0,00%           |
|           | 723019     | Други образовни такси   | 0                  | 0                 | 12.500            | 0,00%         | 0,00%           |
|           | 723111     | Целодневна и претшколска грижа  | 35.000.000         | 6.056.303         | 6.081.005         | 17,37%        | 100,41%         |
|           | 723112     | Средства за експертизи  | 0                  | 0                 | 4.470             | 0,00%         | 0,00%           |
|           | 723114     | Станарини во станички и студентски домови   | 0                  | 1.448             | 0                 | 0,00%         | 0,00%           |
|           | 723116     | Надомест од оброци во училишта, градинки и други институции   | 4.000.000          | 0                 | 0                 | 0,00%         | 0,00%           |
|           | 723119     | Други помошни активности во образование   | 700.000            | 97.709            | 288.018           | 41,15%        | 294,77%         |
|           | 723311     | Приходи остварени од надомест за слетивање - лендинг  | 10.000             | 2.896             | 0                 | 0,00%         | 0,00%           |
|           | 723911     | Закупнина од објекти  | 5.000.000          | 974.392           | 686.660           | 13,73%        | 70,47%          |
| <b>18</b> | <b>724</b> | <b>Други владини услуги</b>   | <b>0</b>           | <b>0</b>          | <b>1.138</b>      | <b>0,00%</b>  | <b>0,00%</b>    |
|           | 724111     | Приходи од земјоделски услуги   | 0                  | 0                 | 1.138             | 0,00%         | 0,00%           |
| <b>19</b> | <b>725</b> | <b>Други неданочни приходи</b>  | <b>220.000</b>     | <b>31.932</b>     | <b>25.292</b>     | <b>11,50%</b> | <b>79,21%</b>   |
|           | 725939     | Останати неданочни приходи  | 220.000            | 31.932            | 25.292            | 11,50%        | 79,21%          |
|           |            | <b>ВКУПНО ПРИЛИВОСРЕДСТВА</b>   | <b>25.000.000</b>  | <b>0</b>          | <b>0</b>          | <b>0,00%</b>  | <b>0,00%</b>    |
| <b>20</b> | <b>754</b> | <b>Друго домашно задолжување</b>  | <b>25.000.000</b>  | <b>0</b>          | <b>0</b>          | <b>0,00%</b>  | <b>0,00%</b>    |
|           | 754111     | Друго домашно задолжување   | 25.000.000         | 0                 | 0                 | 0,00%         | 0,00%           |





Од прикажаните податоци во табелата може да се види дека вкупните приходи на **Основниот буџет** на Општината за периодот јануари-март 2019 година се остварени во износ од **171.056.456** денари или **40,78%**.

- Кај одделните видови на приходи на Основниот буџет за периодот јануари-март 2019 година се бележат следните остварувања:

Приходите од **данокот на доход** од добивка и од капитални добивки, се остварени во износ од **4.159.622** денари, односно со индекс од 23,96 % во однос на планираните за 2019 година. Споредбено со истиот период од 2018 година, постои зголемување од 11,37%.

Во првиот квартал во 2019 година, приходите од **данокот на имот** се остварени во износ од **13.824.123** денари, и со индекс од 16,23% во однос на планираните 85.200.000,00 денари во буџетот за 2019 година. Споредбено со истиот период во 2018 година, има намалување од 5,83%. Остварените приходи од данокот на имот во овој период очекувано се мали бидејќи истите произлегуваат од задоцнетите плати на овој данок од претходната година (2018) и од присилните наплати за минати години од страна на правните и физичките лица. Градот Скопје согласно законската обврска за изготвување и достава на решенија на данок на имот до даночните обврзници до 31.03.2019 година, изврши достава на решенијата за данок на имот за 2019 година до 31.03.2019 година. Приходите од овој данок за 2019 година се очекува да почнат да се плаќаат од наредните квартали во буџетската 2019 година.

Приходите од **данокот на специфични услуги** бележат остварување во износ од **58.210.778** денари, или 54,49% во однос на планираните приходи и бележат зголемување од 220,57% во однос на минатата година. Во рамка на овие приходи спаѓаат:

- приходите од комуналната такса за улично осветлување во износ од 8.787.458 денари со индекс од 39,06%,
- приходите од комунални такси за истакнување на реклами и фирмаринаво износ од 1.550.880 денари со индекс од 11,08%,
- приходи од надоместок за уредување на градежно земјиште во износ од 46.621.583 денари со индекс од 70,40%,

- *комунална такса за користење на улици* во износ од 1.162.946,00 денари односно 29,07%.

Во овој извештаен период не се остварени приходи од **такси за дозволи за вршење на дејност**.

Приходите од **глоби, судски и административни такси** изнес ваат **388.406** денари или 18,50% во однос планираните 2.100.000 денари за 2019 година.

Во овој квартал не се остварени Приходи од **такси и надоместоци**.

Кај приходите од **други владини услуги** не бележиме реализација во овој извештаен период.

Приходите од **други неданочни приходи** се бележи оствар вање во износ од **821.068** денари односно 23,46 % во однос на планираните 3.500.000 денари.

Приходите од **продажба на земјиште и нематеријални вложувања** бележат оствар вање во износ од **17.568.355** денари односно 35,53 % во однос на планираните 49.450.000,00 денари. Во рамки на овие приходи спаѓаат:

*приходи на ЕПС остварени при отуѓување и закуп на градежно земјиште* во износ од 10.947.306 денари со индекс од 31,28%,

*надоместок за утврдување на статус на бесправно изградени објекти* во износ од 5.407.417 денари односно 52,30%.

**Трансферите од други нивоа на власт** се остварени со индекс од 49,19% односно во износ од **76.084.104,00** денари, кое произлегло пред се од префрлањето на приходите од:

- ДДВ од Министерството за финансии во вк пен износ од 6.924.708 денари,
- Капитални трансфери од др ги нивоа на власт во износ од 3.250.221 денари,
- Трансфер од б џетите на фондовите во износ од 5.783.460 денари кои се трансферирани од ЈП за државни патишта, и
- Во делот на тековни трансфери од др ги нивоа на власт не бележиме оствар вање додека останатите приходи се трансфер од централната власт за подмир вање на доспеани а неплатени обврски.

За периодот јан ари-март 2019 година во делот на приходите од **наменските блок дотации** добиени од Министерството за образование и на ка и од Министерството за тр д и социјална политика за финансирање на активностите на единаесетте основни чилишта и двете детски градинки бележиме приходи во износ од **96.939.199** денари. Во овој период средствата беа редовно префрлани на наменската сметка на Општината за изврш вање на активностите кај овие корисници и истите бележат оствар вање од **24,32%** во однос на планираните за 2019 година. Во однос на истиот период од минатата година бележиме пораст на овие приходи за 4,75%.

Во делот на **приходите од донации** бележиме оствар вање во износ од **1.484.524** денари или 11,06% во однос на планот. Во однос на истиот период од минатата година бележиме пораст на овие приходи за 23,78%.

Кај **приходите од самофинансирачките активности** на основните чилишта и детските градинки бележиме оствар вање во износ од 7.109.051 денари или 15,80% во однос на планираните во Б џетот за 2019 година, кои изнес ваат 45.000.000,00 денари и се за 0,91% пониски во однос на истиот период во 2018 година.

Кај **Приливот од кредити** не бележиме оствар вање во текот на првиот квартал од 2019 година.

## II - РАСХО И

За периодот јан ари-март 2019 година реализирани се вкупни расходи на Бџетот на Општина Гази Баба во износ од **265.391.657** денари или **29,44%** во однос на вкупно планираните расходи кои за 2019 година изнесуваат **901.444.000** денари, што представува повисоко остварување во однос на истиот период во 2018 година за **89,14%**.

Извршените расходи за периодот јан ари-март 2019 година, планираните расходи со Бџетот за 2019 година и извршените расходи за истиот период за 2018 година, кои се класифицирани по одделни програми и подпрограми во Бџетот на Општина Гази Баба, може да се видат од следната табела:

| РАСХО И НА БУЏЕТОТ НА ОПШТИНА ГАЗИ БАБА |          |   | БУЏЕТ              | Реализација             |                         | Индекси       |                |
|---|----------|---|--------------------|-------------------------|-------------------------|---------------|----------------|
| Р.бр                                    | Програма | Програма / Ставка                                       | 2019 година        | I - Квартал 2018 година | I - Квартал 2019 година | 6/4           | 6/5            |
| 1                                       | 2        | 3   | 4                  | 6                       | 6                       | 7             | 8              |
| 1                                       | A0       | Совет на општината                                      | 8.189.000          | 1.664.931               | 1.848.793               | 22,58%        | 111,04%        |
| 2                                       | A1       | Изборни активности и референдуми                        | 0                  | 991.335                 | 0                       | 0,00%         | 0,00%          |
| 3                                       | A3       | Подмирување на доспеани а неплатени обврски             | 71.576.000         | 0                       | 66.084.948              | 92,33%        | 0,00%          |
| 4                                       | 0        | Градоначалник   | 4.260.000          | 723.458                 | 604.010                 | 14,18%        | 83,49%         |
| 5                                       | E0       | Општинска администрација                                | 116.479.000        | 25.380.534              | 29.815.988              | 25,60%        | 117,48%        |
| 6                                       | EA       | Капитални трошоци на општината                          | 6.000.000          | 579.889                 | 95.122                  | 1,59%         | 16,40%         |
| 7                                       | F1       | Урбанистичко планирање                                  | 5.600.000          | 269.336                 | 3.899.333               | 69,63%        | 1447,76%       |
| 8                                       | F2       | Уредување на градежно земјиште                          | 750.000            | 231.559                 | 284.920                 | 37,99%        | 123,04%        |
| 9                                       | FA       | Уредување на градежно земјиште (капит. трошоци)         | 72.630.000         | 7.990.537               | 40.905.391              | 56,32%        | 511,92%        |
| 10                                      | G1       | Поддршка на локалниот економски развој                  | 9.400.000          | 4.525                   | 487.644                 | 5,19%         | 10776,66%      |
| 11                                      | G E      | Поддршка на локалниот економски развој                  | 1.000.000          | 0                       | 0                       | 0,00%         | 0,00%          |
| 12                                      | J3       | Јавно осветлување                                       | 15.500.000         | 8.241.096               | 9.706.975               | 62,63%        | 117,79%        |
| 13                                      | J4       | Јавна чистота   | 8.000.000          | 1.836.870               | 3.850.225               | 48,13%        | 209,61%        |
| 14                                      | J6       | Одржување на локалитети, улици и регул. на сообраќај    | 2.000.000          | 0                       | 1.000.000               | 50,00%        | 0,00%          |
| 15                                      | J7       | Одржување и користење на зеленило                       | 300.000            | 0                       | 0                       | 0,00%         | 0,00%          |
| 16                                      | J8       | Јавни комунални услуги                                  | 8.000.000          | 1.714.510               | 3.637.967               | 45,47%        | 212,19%        |
| 17                                      | JA       | Изградба на јавно осветлување                           | 4.000.000          | 77.000                  | 0                       | 0,00%         | 0,00%          |
| 18                                      | J        | Изградба и реконструкција на локални улици и патишта    | 5.800.000          | 0                       | 0                       | 0,00%         | 0,00%          |
| 19                                      | JИ       | Изградба на системи за отпадни води                     | 36.000.000         | 270.000                 | 6.756.414               | 18,77%        | 2502,38%       |
| 20                                      | JН       | Урбана опрема   | 300.000            | 0                       | 44.200                  | 14,73%        | 0,00%          |
| 21                                      | K4       | Културни манифестации и творештво                       | 1.650.000          | 354.396                 | 400.320                 | 24,26%        | 112,96%        |
| 22                                      | KA       | Културни манифестации и творештво (капит. трошоци)      | 0                  | 0                       | 0                       | 0,00%         | 0,00%          |
| 23                                      | LO       | Спорт и рекреација                                      | 3.060.000          | 1.096.731               | 983.027                 | 32,13%        | 89,63%         |
| 24                                      | LA       | Спорт и рекреација (капитални трошоци)                  | 15.000.000         | 0                       | 0                       | 0,00%         | 0,00%          |
| 25                                      | NA       | Образование (капитални трошоци)                         | 0                  | 0                       | 0                       | 0,00%         | 0,00%          |
| 26                                      | VA       | Социјална заштита и заштита на деца (капитални трошоци) | 15.000.000         | 0                       | 0                       | 0,00%         | 0,00%          |
| 27                                      | P1       | Заштита на животната средина и природата                | 3.200.000          | 0                       | 0                       | 0,00%         | 0,00%          |
| 28                                      | LB0      | Противпожарна заштита                                   | 500.000            | 0                       | 0                       | 0,00%         | 0,00%          |
| 29                                      | H1       | Основно образование                                     | 0                  | 0                       | 0                       | 0,00%         | 0,00%          |
| 30                                      | B1       | Јавни градинки  | 4.920.000          | 994.361                 | 611.179                 | 12,42%        | 61,46%         |
| 31                                      | Ц1       | Родова еднаквост  | 310.000            | 0                       | 40.000                  | 12,90%        | 0,00%          |
|   |          | <b>ВКУПНО РАСХО И О ОСНОВЕН БУЏЕТ</b>                   | <b>419.424.000</b> | <b>52.421.068</b>       | <b>171.056.456</b>      | <b>40,78%</b> | <b>326,31%</b> |
| 32                                      | H1       | Основно образование                                     | 307.660.000        | 64.824.528              | 69.572.552              | 22,61%        | 107,32%        |
| 33                                      | B1       | Јавни градинки  | 90.940.000         | 16.965.657              | 18.753.429              | 20,62%        | 110,54%        |
|   |          | <b>ВКУПНО РАСХО И О БЛОК ОТАЦИИ</b>                     | <b>398.600.000</b> | <b>81.790.185</b>       | <b>88.325.981</b>       | <b>22,16%</b> | <b>107,99%</b> |
| 34                                      | HA       | Основно образование (капитални трошоци)                 | 0                  | 0                       | 0                       | 0,00%         | 0,00%          |
| 35                                      | H1       | Основни училишта  | 4.460.000          | 552.061                 | 1.041.869               | 23,36%        | 188,72%        |
| 36                                      | B1       | Јавни градинки  | 1.760.000          | 258.642                 | 142.935                 | 8,12%         | 55,26%         |
| 37                                      | E0       | Општинска администрација                                | 600.000            | 0                       | 299.720                 | 49,95%        | 0,00%          |
| 38                                      | EA       | Капитални трошоци на општината                          | 0                  | 0                       | 0                       | 0,00%         | 0,00%          |
| 39                                      | F        | Уредување на простор во рурални подрачја                | 2.400.000          | 388.618                 | 0                       | 0,00%         | 0,00%          |
| 40                                      | G1       | Поддршка на локалниот економски развој                  | 1.650.000          | 0                       | 0                       | 0,00%         | 0,00%          |
| 41                                      | J7       | Одржување и користење на зеленило                       | 350.000            | 0                       | 0                       | 0,00%         | 0,00%          |
| 42                                      | FA0      | Градежно земјиште                                       | 2.200.000          | 0                       | 0                       | 0,00%         | 0,00%          |

|    |    | ВКУПНО РАСХОДИ ОД ДОНАЦИИ                               | 13.420.000         | 1.199.321          | 1.484.524          | 11,06%        | 123,78%        |
|----|----|---|--------------------|--------------------|--------------------|---------------|----------------|
| 43 | H1 | Расходи на самофинанс. активности - осн. образование    | 9.350.000          | 948.071            | 790.514            | 8,45%         | 83,38%         |
| 44 | HA | Основно образование (капитални трошоци)                 | 4.550.000          | 0                  | 0                  | 0,00%         | 0,00%          |
| 45 | B1 | Расходи на самофинанс активности - соц. заштита         | 29.600.000         | 3.952.599          | 3.734.182          | 12,62%        | 94,47%         |
| 46 | BA | Социјална заштита и заштита на деца (капитални трошоци) | 1.500.000          | 0                  | 0                  | 0,00%         | 0,00%          |
|    |    | <b>ВКУПНО РАСХОДИ ОД САМОФИНАНС. АКТИВНОСТИ</b>         | <b>45.000.000</b>  | <b>4.900.670</b>   | <b>4.524.696</b>   | <b>10,05%</b> | <b>92,33%</b>  |
| 47 | JI | Изградба на системи за отпадни води                     | 25.000.000         | 0                  | 0                  | 0,00%         | 0,00%          |
|    |    | <b>ВКУПНО РАСХОДИ ОД КРЕДИТ</b>                         | <b>25.000.000</b>  | <b>0</b>           | <b>0</b>           | <b>0,00%</b>  | <b>0,00%</b>   |
|    |    | <b>ВКУПНО БУЏЕТСКИ РАСХОДИ НА ОПШТИНА ГАЗИ БАБА</b>     | <b>901.444.000</b> | <b>140.311.244</b> | <b>265.391.657</b> | <b>29,44%</b> | <b>189,14%</b> |

Вкупните расходи на **Основниот Буџет** на Општина Гази Баба, за периодот јануари-март 2019 година, изнесуваат **171.056.456** денари или се остварени со 40,78% во однос на планираните 419.424.000 денари. Ваквото извршување на средствата кај Основниот Буџет на Општината е повисоко за 226,31% во однос на остварените расходи за овој период во претходната година. На ваквото вкупно извршување на основниот буџет влијание има повисокото трошење на средства во одделните програми и подпрограми во однос на планираните и тоа :

- Подмирување на доспеани а неплатени обврски со 92,33% во однос на планот,
- Општинска администрација со 25,60% во однос на планот,
- Урбанистичко планирање со 69,63% во однос на планот,
- Уредување на градежно земјиште со 37,99% во однос на планот,
- Уредување на градежно земјиште (капит. трошоци) со 56,32% во однос на планот,
- Јавно осветлување со 62,63% во однос на планот,
- Јавна чистота со 48,13% во однос на планот,
- Одржување на лок. ул., патишта и автопати и рег. на сообр. со индекс од 50,00%,
- Други комунални услуги со индекс од 45,47% во однос на планот,
- Спорт и рекреација со 32,13% во однос на планот и

Во останатите Програмите односно Подпрограмите прикажани во табелата во првиот квартал од 2019 година, имаме помала реализација на расходите или воопшто нема реализирано плаќања по основ на наведените активности.

Графичкиот приказ на извршените расходи на Општината за периодот јануари-март 2019 година и на нивната споредба со планираните расходи во Буџетот за 2019 година групирани по одделни видови на расходи и по програми и подпрограми може да се види од следното:



Извор: Општина Гази Баба



Извор: Општина Гази Баба

Оделните видови на извршените и планираните расходи аналитички по оделни програми и подпрограми и по одделни ставки и подставки се дадени во следниот табеларен преглед:

| РАСХОДИ НА БУЏЕТОТ НА ОПШТИНА ГАЗИ БАБА |        |   | БУЏЕТ     | Реализација         |                     | Индекси |  |
|---|--------|---|-----------|---------------------|---------------------|---------|--|
| Р.бр                                    | Конто  | Програма / Ставка                                   | година    | Квартал 2018 година | Квартал 2019 година |         |  |
|   |        | <b>ВКУПНО БУЏЕТСКИ РАСХОДИ НА ОПШТИНА ГАЗИ БАБА</b> |           |                     |                     |         |  |
|   |        | <b>ВКУПНО РАСХОДИ ОД ОСНОВЕН БУЏЕТ</b>              |           |                     |                     |         |  |
|   |        | Совет на општината                                  |           |                     |                     |         |  |
|   |        | Совет на општината                                  |           |                     |                     |         |  |
|   |        | Основни плати                                       |           |                     |                     |         |  |
|   | 401320 | Персонален данок                                    | 700.000   | 145.636             | 153.304             |         |  |
|   |        | Надоместоци   |           |                     |                     |         |  |
|   | 404150 | Други надоместоци                                   | 5.800.000 | 1.310.655           | 1.379.839           |         |  |
|   |        | Постојана резерва (непредвидливи расходи)           |           |                     |                     |         |  |
|   | 412110 | Постојана резерва (непредвидливи расходи)           | 400.000   | 0                   | 0                   |         |  |
|   |        | Тековни резерви (разновидни расходи)                |           |                     |                     |         |  |
|   | 413110 | Тековни резерви (разновидни расходи)                | 800.000   | 144.000             | 288.000             |         |  |
|   |        | Патни и дневни расходи                              |           |                     |                     |         |  |
|   | 420210 | Патување во странство - хранарина (дневници)        | 100.000   | 0                   | 0                   |         |  |
|   | 420220 | Патување во странство - патни расходи               | 40.000    | 0                   | 0                   |         |  |
|   | 420230 | Патување во странство - сместување                  | 49.000    | 0                   | 0                   |         |  |
|   |        | Други тековни расходи                               |           |                     |                     |         |  |
|   | 426210 | Расходи за репрезентација                           | 200.000   | 64.640              | 27.650              |         |  |
|   | 426990 | Други оперативни расходи                            | 100.000   | 0                   | 0                   |         |  |
|   |        | Изборни активности и референдуми                    |           |                     |                     |         |  |
|   |        | Трансфери до невладини организации                  |           |                     |                     |         |  |
|   | 463170 | Трансфери до политички партии                       | 0         | 991.335             | 0                   |         |  |
|   |        | Разни трансфери                                     |           |                     |                     |         |  |
|   | 464990 | Други трансфери                                     | 0         | 0                   | 0                   |         |  |
|   |        | Подмирување на доспеани а неплатени обврски         |           |                     |                     |         |  |
|   |        | Комуналии   |           |                     |                     |         |  |

|    |            |   |                   |                |                   |                |                |
|----|------------|---|-------------------|----------------|-------------------|----------------|----------------|
|    | 421120     | Водовод и канализација  | 7.000             | 0              | 0                 | 0,00%          | 0,00%          |
|    | 421210     | Централно греење  | 195.000           | 0              | 0                 | 0,00%          | 0,00%          |
|    | 421130     | Ѓубретарина   | 765.000           | 0              | 0                 | 0,00%          | 0,00%          |
|    | 421240     | Течни горива  | 4.297.000         | 0              | 3.241.396         | 75,43%         | 0,00%          |
|    | 421410     | Горива и масла (моторни возила)   | 0                 | 0              | 1.368.840         | 0,00%          | 0,00%          |
| 10 | <b>423</b> | <b>Материјали и ситен инвентар</b>  | <b>77.000</b>     | <b>0</b>       | <b>0</b>          | <b>0,00%</b>   | <b>0,00%</b>   |
|    | 423110     | Канцелариски материјали   | 8.000             | 0              | 0                 | 0,00%          | 0,00%          |
|    | 423620     | Училишни материјали   | 12.000            | 0              | 0                 | 0,00%          | 0,00%          |
|    | 423720     | Материјали за разни поправки  | 55.000            | 0              | 0                 | 0,00%          | 0,00%          |
|    | 423990     | Други материјали  | 2.000             | 0              | 0                 | 0,00%          | 0,00%          |
| 11 | <b>424</b> | <b>Поправки и тековно одржување</b>   | <b>10.964.000</b> | <b>0</b>       | <b>7.119.530</b>  | <b>64,94%</b>  | <b>0,00%</b>   |
|    | 424210     | Одржување на згради   | 2.050.000         | 0              | 0                 | 0,00%          | 0,00%          |
|    | 424320     | Одржување на автопати, улици и патишта  | 3.894.000         | 0              | 3.893.683         | 99,99%         | 0,00%          |
|    | 424390     | Одржување на други градби   | 4.592.000         | 0              | 3.225.847         | 70,25%         | 0,00%          |
|    | 424420     | Поправки и одржување на софтверска и хардверска опрема                            | 20.000            | 0              | 0                 | 0,00%          | 0,00%          |
|    | 424430     | Поправка и одржување на машини  | 13.000            | 0              | 0                 | 0,00%          | 0,00%          |
|    | 424440     | Поправки и одржување на друга опрема  | 395.000           | 0              | 0                 | 0,00%          | 0,00%          |
| 12 | <b>425</b> | <b>Договорни услуги</b>   | <b>1.752.000</b>  | <b>0</b>       | <b>1.624.403</b>  | <b>92,72%</b>  | <b>0,00%</b>   |
|    | 425130     | Изнајмување на друг тип на простор  | 80.000            | 0              | 0                 | 0,00%          | 0,00%          |
|    | 425250     | Осигурување на недвижности и права  | 5.000             | 0              | 0                 | 0,00%          | 0,00%          |
|    | 425420     | Примарна здравствена заштита  | 43.000            | 0              | 0                 | 0,00%          | 0,00%          |
|    | 425640     | Изработка на просторни и урбанистички планови                                     | 1.624.000         | 0              | 1.624.403         | 100,02%        | 0,00%          |
| 13 | <b>426</b> | <b>Други тековни расходи</b>  | <b>245.000</b>    | <b>0</b>       | <b>245.000</b>    | <b>100,00%</b> | <b>0,00%</b>   |
|    | 426990     | Други оперативни расходи  | 245.000           | 0              | 245.000           | 100,00%        | 0,00%          |
| 14 | <b>482</b> | <b>Други градежни објекти</b>   | <b>53.274.000</b> | <b>0</b>       | <b>52.485.779</b> | <b>98,52%</b>  | <b>0,00%</b>   |
|    | 482110     | Подготвување на проекти вклучувајќи и дизајн на улици, патишта и автопати         | 3.273.000         | 0              | 2.211.676         | 67,57%         | 0,00%          |
|    | 482120     | Изградба на улици, патишта и автопати   | 3.912.000         | 0              | 3.911.432         | 99,99%         | 0,00%          |
|    | 482130     | Реконструкција на улици, патишта и автопати                                       | 17.125.000        | 0              | 16.489.095        | 96,29%         | 0,00%          |
|    | 482310     | Подготвување на проекти вклучувајќи и дизајн на пречистителни станици и колектори | 30.000            | 0              | 759.032           | 2530,11%       | 0,00%          |
|    | 482320     | Изградба на пречистителни станици и колектори                                     | 7.993.000         | 0              | 7.776.225         | 97,29%         | 0,00%          |
|    | 482710     | Подготвување на проекти вклучувајќи и дизајн на капацитети за водоснабдување      | 642.000           | 0              | 838.010           | 130,53%        | 0,00%          |
|    | 482720     | Изградба на капацитети за водоснабдување  | 4.537.000         | 0              | 4.398.384         | 96,94%         | 0,00%          |
|    | 482730     | Реконструкција на капацитети за водоснабдување                                    | 7.170.000         | 0              | 7.169.778         | 100,00%        | 0,00%          |
|    | 482910     | Подготвување на проекти вклучувајќи и дизајн на други објекти                     | 1.230.000         | 0              | 121.915           | 9,91%          | 0,00%          |
|    | 482920     | Изградба на други објекти   | 4.052.000         | 0              | 7.028.426         | 173,46%        | 0,00%          |
|    | 482930     | Реконструкција на други објекти   | 3.310.000         | 0              | 1.781.806         | 53,83%         | 0,00%          |
|    | <b>до</b>  | <b>Градоначалник</b>  | <b>4.260.000</b>  | <b>723.458</b> | <b>604.010</b>    | <b>14,18%</b>  | <b>83,49%</b>  |
| 15 | <b>401</b> | <b>Основни плати</b>  | <b>1.050.000</b>  | <b>230.097</b> | <b>230.037</b>    | <b>21,91%</b>  | <b>99,97%</b>  |
|    | 401110     | Основни плати (функционери)   | 900.000           | 209.339        | 209.387           | 23,27%         | 100,02%        |
|    | 401310     | Персонален данок од доход на плата  | 150.000           | 20.758         | 20.650            | 13,77%         | 99,48%         |
| 16 | <b>402</b> | <b>Придонеси за социјално осигурување</b>   | <b>510.000</b>    | <b>85.104</b>  | <b>86.529</b>     | <b>16,97%</b>  | <b>101,67%</b> |
|    | 402110     | Основни придонеси за ПИО  | 300.000           | 56.736         | 57.826            | 19,28%         | 101,92%        |
|    | 402210     | Основни придонеси за здравство  | 150.000           | 23.010         | 23.321            | 15,55%         | 101,35%        |
|    | 402220     | Основен придонес за професионално заболување                                      | 10.000            | 1.575          | 1.584             | 15,84%         | 100,57%        |
|    | 402310     | Основни придонеси до Агенцијата за вработување                                    | 50.000            | 3.783          | 3.798             | 7,60%          | 100,40%        |
| 17 | <b>404</b> | <b>Надоместоци</b>  | <b>30.000</b>     | <b>0</b>       | <b>0</b>          | <b>0,00%</b>   | <b>0,00%</b>   |
|    | 404110     | Надомест за годишен одмор   | 30.000            | 0              | 0                 | 0,00%          | 0,00%          |
| 18 | <b>420</b> | <b>Патни и дневни расходи</b>   | <b>200.000</b>    | <b>0</b>       | <b>0</b>          | <b>0,00%</b>   | <b>0,00%</b>   |
|    | 420130     | Патување во земјата - сместување  | 50.000            | 0              | 0                 | 0,00%          | 0,00%          |
|    | 420140     | Патување во земјата - споредни расходи  | 50.000            | 0              | 0                 | 0,00%          | 0,00%          |
|    | 420210     | Патување во странство - хранарина (дневници)                                      | 40.000            | 0              | 0                 | 0,00%          | 0,00%          |
|    | 420220     | Патување во странство - патни расходи   | 50.000            | 0              | 0                 | 0,00%          | 0,00%          |
|    | 420230     | Патување во странство - сместување  | 10.000            | 0              | 0                 | 0,00%          | 0,00%          |
|    | 420240     | Патување во странство - споредни расходи  | 0                 | 0              | 0                 | 0,00%          | 0,00%          |
| 19 | <b>423</b> | <b>Материјали и ситен инвентар</b>  | <b>60.000</b>     | <b>9.980</b>   | <b>41.035</b>     | <b>68,39%</b>  | <b>411,17%</b> |
|    | 423410     | Прехрамбени продукти и пијалоци   | 0                 | 0              | 0                 | 0,00%          | 0,00%          |
|    | 423990     | Други материјали  | 60.000            | 9.980          | 41.035            | 68,39%         | 411,17%        |
| 20 | <b>426</b> | <b>Други тековни расходи</b>  | <b>600.000</b>    | <b>73.845</b>  | <b>16.900</b>     | <b>2,82%</b>   | <b>22,89%</b>  |
|    | 426210     | Расходи за репрезентација   | 300.000           | 53.076         | 16.900            | 5,63%          | 31,84%         |
|    | 426310     | Семинари и конференции  | 100.000           | 0              | 0                 | 0,00%          | 0,00%          |
|    | 426990     | Други оперативни расходи  | 200.000           | 20.769         | 0                 | 0,00%          | 0,00%          |

|    |            |  |                    |                   |                   |               |                |
|----|------------|--|--------------------|-------------------|-------------------|---------------|----------------|
| 21 | <b>463</b> | <b>Трансфери до невладини организации</b>              | <b>60.000</b>      | <b>0</b>          | <b>10.000</b>     | <b>16,67%</b> | <b>0,00%</b>   |
|    | 463110     | Трансфери до здруженија на граѓани и фондации          | 60.000             | 0                 | 10.000            | 16,67%        | 0,00%          |
| 22 | <b>464</b> | <b>Разни трансфери</b>                                 | <b>1.450.000</b>   | <b>324.432</b>    | <b>85.097</b>     | <b>5,87%</b>  | <b>26,23%</b>  |
|    | 464940     | Трансфери при пензионирање                             | 950.000            | 93.042            | 51.568            | 5,43%         | 55,42%         |
|    | 464990     | Други трансфери  | 500.000            | 231.390           | 33.529            | 6,71%         | 14,49%         |
| 23 | <b>471</b> | <b>Социјални надоместоци</b>                           | <b>300.000</b>     | <b>0</b>          | <b>134.412</b>    | <b>44,80%</b> | <b>0,00%</b>   |
|    | 471160     | Еднократна помош и помош во натура                     | 300.000            | 0                 | 134.412           | 44,80%        | 0,00%          |
|    |            | <b>Севкупно општинска администрација (ЕО+ЕА)</b>       | <b>122.479.000</b> | <b>25.888.191</b> | <b>29.911.110</b> | <b>24,42%</b> | <b>115,54%</b> |
|    | <b>Е0</b>  | <b>Општинска администрација</b>                        | <b>116.479.000</b> | <b>25.308.302</b> | <b>29.815.988</b> | <b>25,60%</b> | <b>117,81%</b> |
| 24 | <b>401</b> | <b>Основни плати</b>                                   | <b>38.500.000</b>  | <b>8.408.244</b>  | <b>7.926.221</b>  | <b>20,59%</b> | <b>94,27%</b>  |
|    | 401120     | Основни плати - државни службеници                     | 33.000.000         | 7.374.983         | 6.945.312         | 21,05%        | 94,17%         |
|    | 401130     | Основни плати - други вработени                        | 2.000.000          | 433.361           | 425.106           | 21,26%        | 98,10%         |
|    | 401310     | Персонален данок на доход од плата                     | 3.500.000          | 599.900           | 555.803           | 15,88%        | 92,65%         |
| 25 | <b>402</b> | <b>Придонеси за социјално осигурување</b>              | <b>16.200.000</b>  | <b>3.112.576</b>  | <b>2.985.028</b>  | <b>18,43%</b> | <b>95,90%</b>  |
|    | 402110     | Основни придонеси за ПИО                               | 10.000.000         | 2.075.057         | 1.994.899         | 19,95%        | 96,14%         |
|    | 402210     | Основни придонеси за здравство                         | 5.000.000          | 841.557           | 804.496           | 16,09%        | 95,60%         |
|    | 402220     | Основен придонес за професионално заболување           | 400.000            | 57.632            | 54.598            | 13,65%        | 94,74%         |
|    | 402310     | Основни придонеси до Агенцијата за вработување         | 800.000            | 138.330           | 131.035           | 16,38%        | 94,73%         |
| 26 | <b>404</b> | <b>Надоместоци</b>                                     | <b>4.000.000</b>   | <b>0</b>          | <b>0</b>          | <b>0,00%</b>  | <b>0,00%</b>   |
|    | 404110     | Надомест за годишен одмор                              | 4.000.000          | 0                 | 0                 | 0,00%         | 0,00%          |
| 27 | <b>420</b> | <b>Патни и дневни расходи</b>                          | <b>650.000</b>     | <b>5.501</b>      | <b>3.218</b>      | <b>0,50%</b>  | <b>58,50%</b>  |
|    | 420120     | Патување во земјата - патни расходи                    | 50.000             | 0                 | 0                 | 0,00%         | 0,00%          |
|    | 420130     | Патување во земјата - сместување                       | 100.000            | 0                 | 0                 | 0,00%         | 0,00%          |
|    | 420140     | Патување во земјата -споредни расходи                  | 50.000             | 0                 | 0                 | 0,00%         | 0,00%          |
|    | 420210     | Патување во странство - хранарина (дневници)           | 100.000            | 5.501             | 3.218             | 3,22%         | 58,50%         |
|    | 420220     | Патување во странство - патни расходи                  | 150.000            | 0                 | 0                 | 0,00%         | 0,00%          |
|    | 420230     | Патување во странство - сместување                     | 150.000            | 0                 | 0                 | 0,00%         | 0,00%          |
|    | 420240     | Патување во странство - споредни расходи               | 50.000             | 0                 | 0                 | 0,00%         | 0,00%          |
| 28 | <b>421</b> | <b>Комуналии</b>                                       | <b>14.180.000</b>  | <b>2.388.740</b>  | <b>3.149.381</b>  | <b>22,21%</b> | <b>131,84%</b> |
|    | 421110     | Електрична енергија                                    | 4.000.000          | 1.187.859         | 1.115.445         | 27,89%        | 93,90%         |
|    | 421120     | Водовод и канализација                                 | 800.000            | 96.025            | 143.434           | 17,93%        | 149,37%        |
|    | 421130     | Ѓубретарина  | 300.000            | 64.304            | 61.993            | 20,66%        | 96,41%         |
|    | 421190     | Други комунални такси и услуги                         | 100.000            | 0                 | 0                 | 0,00%         | 0,00%          |
|    | 421210     | Централно греење                                       | 500.000            | 154.748           | 77.871            | 15,57%        | 50,32%         |
|    | 421220     | Дрва   | 100.000            | 0                 | 0                 | 0,00%         | 0,00%          |
|    | 421240     | Течни горива   | 1.800.000          | 368.577           | 1.068.088         | 59,34%        | 289,79%        |
|    | 421310     | Пошта  | 250.000            | 38.119            | 70.188            | 28,08%        | 184,13%        |
|    | 421320     | Телефон и телефакс                                     | 4.000.000          | 344.304           | 481.568           | 12,04%        | 139,87%        |
|    | 421390     | Други трошоци за комуникација                          | 300.000            | 5.102             | 8.576             | 2,86%         | 168,09%        |
|    | 421410     | Горива и масла (моторни возила)                        | 1.400.000          | 74.455            | 94.222            | 6,73%         | 126,55%        |
|    | 421420     | Регистрација на возила                                 | 80.000             | 12.873            | 6.996             | 8,75%         | 54,35%         |
|    | 421430     | Транспорт на стоки                                     | 50.000             | 0                 | 0                 | 0,00%         | 0,00%          |
|    | 421440     | Транспорт на луѓе                                      | 500.000            | 42.374            | 21.000            | 4,20%         | 49,56%         |
| 29 | <b>423</b> | <b>Материјали и ситен инвентар</b>                     | <b>2.200.000</b>   | <b>378.543</b>    | <b>294.005</b>    | <b>13,36%</b> | <b>77,67%</b>  |
|    | 423110     | Канцелариски материјали                                | 550.000            | 102.591           | 66.799            | 12,15%        | 65,11%         |
|    | 423120     | Списанија, весници и други изданија                    | 200.000            | 125.069           | 40.180            | 20,09%        | 32,13%         |
|    | 423190     | Други административни материјали                       | 0                  | 0                 | 0                 | 0,00%         | 0,00%          |
|    | 423210     | Материјали за АОП                                      | 400.000            | 0                 | 65.136            | 16,28%        | 0,00%          |
|    | 423310     | Униформи   | 100.000            | 0                 | 0                 | 0,00%         | 0,00%          |
|    | 423320     | Обувки   | 50.000             | 0                 | 0                 | 0,00%         | 0,00%          |
|    | 423410     | Прехрамбени продукти и пијалоци                        | 300.000            | 49.326            | 73.464            | 24,49%        | 148,94%        |
|    | 423710     | Средства за одржување на хигиена                       | 300.000            | 0                 | 0                 | 0,00%         | 0,00%          |
|    | 423720     | Материјали за разни поправки                           | 100.000            | 0                 | 0                 | 0,00%         | 0,00%          |
|    | 423990     | Други материјали                                       | 200.000            | 101.557           | 48.426            | 24,21%        | 47,68%         |
| 30 | <b>424</b> | <b>Поправки и тековно одржување</b>                    | <b>3.950.000</b>   | <b>252.080</b>    | <b>819.255</b>    | <b>20,74%</b> | <b>325,00%</b> |
|    | 424110     | Поправки и сервисирање на лесни возила                 | 2.000.000          | 140.456           | 188.932           | 9,45%         | 134,51%        |
|    | 424210     | Одржување на згради                                    | 300.000            | 0                 | 0                 | 0,00%         | 0,00%          |
|    | 424230     | Дезинфекција, дезинсекција и дератизација              | 0                  | 0                 | 94.000            | 0,00%         | 0,00%          |
|    | 424390     | Одржување на други градби                              | 1.000.000          | 0                 | 500.688           | 50,07%        | 0,00%          |
|    | 424410     | Поправки и одржување на мебел                          |                    | 77.027            |                   | 0,00%         | 0,00%          |
|    | 424420     | Поправки и одржување на софтверска и хардверска опрема | 500.000            | 22.516            | 14.939            | 2,99%         | 66,35%         |
|    | 424430     | Поправка и одржување на машини                         | 100.000            | 12.081            | 9.696             | 9,70%         | 80,26%         |
|    | 424440     | Поправки и одржување на друга опрема                   | 50.000             | 0                 | 11.000            | 22,00%        | 0,00%          |

|    |            |   |                   |                  |                   |               |                 |
|----|------------|---|-------------------|------------------|-------------------|---------------|-----------------|
|    | 424510     | одржување на други зелени површини околу згради | 0                 | 0                | 0                 | 0,00%         | 0,00%           |
|    | 424590     | Одржување на други зелени површини              | 0                 | 0                | 0                 | 0,00%         | 0,00%           |
| 31 | <b>425</b> | <b>Договорни услуги</b>                         | <b>3.720.000</b>  | <b>408.560</b>   | <b>859.497</b>    | <b>23,10%</b> | <b>210,37%</b>  |
|    | 425130     | Изнајмување на друг тип на простор              | 700.000           | 65.915           | 49.264            | 7,04%         | 74,74%          |
|    | 425220     | Банкарска провизија                             | 10.000            | 2.000            | 1.000             | 10,00%        | 50,00%          |
|    | 425230     | Осигурување на вработени (несреќи, живот)       | 0                 | 0                | 0                 | 0,00%         | 0,00%           |
|    | 425250     | Осигурување на на недвижности и права           | 300.000           | 17.165           | 0                 | 0,00%         | 0,00%           |
|    | 425260     | Осигурување на моторни возила                   | 200.000           | 0                | 0                 | 0,00%         | 0,00%           |
|    | 425290     | Други финансиски услуги                         | 0                 | 0                | 0                 | 0,00%         | 0,00%           |
|    | 425310     | Правни услуги                                   | 400.000           | 65.726           | 47.200            | 11,80%        | 71,81%          |
|    | 425320     | Судски вештачења                                | 50.000            | 0                | 0                 | 0,00%         | 0,00%           |
|    | 425360     | Плаќање на судски такси                         | 400.000           | 160.136          | 11.840            | 2,96%         | 7,39%           |
|    | 425490     | Други здравствени услуги                        | 10.000            | 0                | 0                 | 0,00%         | 0,00%           |
|    | 425630     | Испитување на квалитетот на водите и воздухот   | 0                 | 4.618            | 0                 | 0,00%         | 0,00%           |
|    | 425790     | Други образовни услуги                          | 0                 | 0                | 0                 | 0,00%         | 0,00%           |
|    | 425920     | Услуги за копирање, печатење и издавање         | 1.000.000         | 93.000           | 243.587           | 24,36%        | 261,92%         |
|    | 425970     | консултантски услуги                            | 150.000           | 0                | 33.334            | 22,22%        | 0,00%           |
|    | 425990     | Други договорни услуги                          | 500.000           | 0                | 473.272           | 94,65%        | 0,00%           |
| 32 | <b>426</b> | <b>Други тековни расходи</b>                    | <b>3.700.000</b>  | <b>1.318.929</b> | <b>826.815</b>    | <b>22,35%</b> | <b>62,69%</b>   |
|    | 426110     | Членарини во меѓународни организации            | 100.000           | 0                | 0                 | 0,00%         | 0,00%           |
|    | 426120     | Чланарини во домашни организации                | 900.000           | 337.661          | 108.926           | 12,10%        | 32,26%          |
|    | 426210     | Расходи за репрезентација                       | 300.000           | 288.246          | 0                 | 0,00%         | 0,00%           |
|    | 426310     | Семинари и конференции                          | 200.000           | 51.297           | 104.760           | 52,38%        | 204,22%         |
|    | 426410     | Објавување на огласи                            | 1.200.000         | 260.198          | 279.926           | 23,33%        | 107,58%         |
|    | 426990     | Други оперативни расходи                        | 1.000.000         | 381.527          | 333.203           | 33,32%        | 87,33%          |
| 33 | <b>427</b> | <b>Привремени вработувања</b>                   | <b>9.000.000</b>  | <b>1.803.148</b> | <b>2.702.231</b>  | <b>30,02%</b> | <b>149,86%</b>  |
|    | 427110     | Привремени вработувања                          | 9.000.000         | 1.803.148        | 2.702.231         | 30,02%        | 149,86%         |
| 34 | <b>452</b> | <b>Каматни плаќања</b>                          | <b>69.000</b>     | <b>3.386</b>     | <b>27.240</b>     | <b>39,48%</b> | <b>804,49%</b>  |
|    | 452310     | Камата на домашни обврзници                     | 19.000            | 0                | 27.240            | 143,37%       | 0,00%           |
|    | 452410     | Камата на кредити                               | 50.000            | 3.386            | 0                 | 0,00%         | 0,00%           |
| 35 | <b>463</b> | <b>Трансфери до невладини организации</b>       | <b>1.910.000</b>  | <b>248.676</b>   | <b>583.070</b>    | <b>30,53%</b> | <b>234,47%</b>  |
|    | 463110     | Трансфери до здруженија на граѓани и фондации   | 1.710.000         | 248.676          | 583.070           | 34,10%        | 234,47%         |
|    | 463120     | Трансфери до спортски клубови                   | 0                 | 0                | 0                 | 0,00%         | 0,00%           |
|    | 463170     | Трансфери до политички партии                   | 0                 | 0                | 0                 | 0,00%         | 0,00%           |
|    | 463190     | Останати трансфери до невладини организации     | 200.000           | 0                | 0                 | 0,00%         | 0,00%           |
| 36 | <b>464</b> | <b>Разни трансфери</b>                          | <b>4.500.000</b>  | <b>72.000</b>    | <b>2.750.343</b>  | <b>61,12%</b> | <b>3819,92%</b> |
|    | 464110     | Стипендии за студенти                           | 0                 | 72.000           | 0                 | 0,00%         | 0,00%           |
|    | 464120     | стипендии за поддршка на млади таленти          | 400.000           | 0                | 39.600            | 9,90%         | 0,00%           |
|    | 464910     | Плаќање по судски решенија                      | 400.000           | 0                | 121.861           | 30,47%        | 0,00%           |
|    | 464940     | Трансфери при пензионирање                      | 200.000           | 0                | 98.016            | 49,01%        | 0,00%           |
|    | 464990     | Други трансфери                                 | 3.500.000         | 0                | 2.490.866         | 71,17%        | 0,00%           |
| 37 | <b>471</b> | <b>Социјални надоместоци</b>                    | <b>100.000</b>    | <b>30.000</b>    | <b>11.765</b>     | <b>11,77%</b> | <b>39,22%</b>   |
|    | 471160     | Еднократна помош и помош во натура              | 100.000           | 30.000           | 11.765            | 11,77%        | 39,22%          |
| 38 | <b>492</b> | <b>Отплата на главница</b>                      | <b>13.800.000</b> | <b>6.877.919</b> | <b>6.877.919</b>  | <b>49,84%</b> | <b>100,00%</b>  |
|    | 492320     | Отплата на главница на долгорочни позајмувања   | 13.800.000        | 6.877.919        | 6.877.919         | 49,84%        | 100,00%         |
|    | <b>ЕА</b>  | <b>Капитални трошоци на општината</b>           | <b>6.000.000</b>  | <b>579.889</b>   | <b>95.122</b>     | <b>1,59%</b>  | <b>16,40%</b>   |
| 39 | <b>480</b> | <b>Купување на опрема и машини</b>              | <b>3.500.000</b>  | <b>169.404</b>   | <b>77.528</b>     | <b>2,22%</b>  | <b>45,77%</b>   |
|    | 480110     | Купување на канцелариска опрема                 | 500.000           | 43.499           | 0                 | 0,00%         | 0,00%           |
|    | 480140     | Купување на информатичка и видео опрема         | 2.000.000         | 121.116          | 77.528            | 3,88%         | 64,01%          |
|    | 480160     | Купување на опрема за греење и климатизација    | 500.000           | 4.789            | 0                 | 0,00%         | 0,00%           |
|    | 480190     | Купување на друга опрема                        | 500.000           | 0                | 0                 | 0,00%         | 0,00%           |
| 40 | <b>482</b> | <b>Други градежни објекти</b>                   | <b>100.000</b>    | <b>0</b>         | <b>0</b>          | <b>0,00%</b>  | <b>0,00%</b>    |
|    | 482930     | Реконструкција на други објекти                 | 100.000           | 0                | 0                 | 0,00%         | 0,00%           |
| 41 | <b>483</b> | <b>Купување на мебел</b>                        | <b>400.000</b>    | <b>165.829</b>   | <b>17.594</b>     | <b>4,40%</b>  | <b>10,61%</b>   |
|    | 483110     | Купување на канцелариски мебел                  | 400.000           | 165.829          | 17.594            | 4,40%         | 10,61%          |
| 42 | <b>485</b> | <b>Вложувања и нефинансиски средства</b>        | <b>2.000.000</b>  | <b>0</b>         | <b>0</b>          | <b>0,00%</b>  | <b>0,00%</b>    |
|    | 485230     | Компјутерски софтвер                            | 2.000.000         | 0                | 0                 | 0,00%         | 0,00%           |
| 43 | <b>486</b> | <b>Купување на возила</b>                       | <b>0</b>          | <b>244.656</b>   | <b>0</b>          | <b>0,00%</b>  | <b>0,00%</b>    |
|    | 486110     | Купување на моторни возила                      | 0                 | 244.656          | 0                 | 0,00%         | 0,00%           |
|    | <b>Ф</b>   | <b>Севкупно Ф (Ф1+Ф2+ФА)-Основен буџет</b>      | <b>78.980.000</b> | <b>8.491.432</b> | <b>45.089.644</b> | <b>57,09%</b> | <b>531,00%</b>  |
|    | <b>Ф1</b>  | <b>Урбанистичко планирање</b>                   | <b>5.600.000</b>  | <b>269.336</b>   | <b>3.899.333</b>  | <b>69,63%</b> | <b>1447,76%</b> |
| 44 | <b>425</b> | <b>Договорни услуги</b>                         | <b>5.600.000</b>  | <b>269.336</b>   | <b>3.899.333</b>  | <b>69,63%</b> | <b>1447,76%</b> |
|    | 425640     | Изработка на просторни и урбанистички планови   | 4.500.000         | 214.891          | 3.267.932         | 72,62%        | 1520,74%        |



|    |            |   |                   |                   |                   |                |                  |
|----|------------|---|-------------------|-------------------|-------------------|----------------|------------------|
|    | 425920     | Усл ги за копирање, печатење и издавање   | 100.000           | 0                 | 0                 | 0,00%          | 0,00%            |
|    | 425930     | На чно истраж вање (вкл ч вајки статистичко истраж вање)                          | 0                 | 0                 | 0                 | 0,00%          | 0,00%            |
|    | 425940     | Р шење на објекти   | 750.000           | 0                 | 541.402           | 72,19%         | 0,00%            |
|    | 425990     | Др ги договорни сл ги   | 250.000           | 54.445            | 89.999            | 36,00%         | 165,30%          |
|    | <b>Ф2</b>  | <b>Уредување на градежно земјиште</b>   | <b>750.000</b>    | <b>231.559</b>    | <b>284.920</b>    | <b>37,99%</b>  | <b>123,04%</b>   |
| 45 | <b>425</b> | <b>оговорни услуги</b>  | <b>200.000</b>    | <b>0</b>          | <b>0</b>          | <b>0,00%</b>   | <b>0,00%</b>     |
|    | 425920     | Усл ги за копирање, печатење и издавање   | 200.000           | 0                 | 0                 | 0,00%          | 0,00%            |
| 46 | <b>426</b> | <b>руги тековни расходи</b>   | <b>550.000</b>    | <b>231.559</b>    | <b>284.920</b>    | <b>51,80%</b>  | <b>123,04%</b>   |
|    | 426990     | Др ги оперативни расходи  | 550.000           | 231.559           | 284.920           | 51,80%         | 123,04%          |
|    | <b>ФА</b>  | <b>Градежно земјиште</b>  | <b>72.630.000</b> | <b>7.990.537</b>  | <b>40.905.391</b> | <b>56,32%</b>  | <b>511,92%</b>   |
|    | <b>ФА0</b> | <b>Градежно земјиште</b>  | <b>37.630.000</b> | <b>7.990.537</b>  | <b>40.905.391</b> | <b>108,70%</b> | <b>511,92%</b>   |
| 47 | <b>481</b> | <b>Градежни објекти</b>   | <b>1.000.000</b>  | <b>0</b>          | <b>5.505</b>      | <b>0,55%</b>   | <b>0,00%</b>     |
|    | 481210     | Подготв вање на проекти за деловни објкти   | 1.000.000         | 0                 | 5.505             | 0,55%          | 0,00%            |
| 48 | <b>482</b> | <b>руги градежни објекти</b>  | <b>35.180.000</b> | <b>7.990.537</b>  | <b>40.899.886</b> | <b>116,26%</b> | <b>511,85%</b>   |
|    | 482110     | Подготв вање на проекти вкл ч вајки и дизајн на лица, патишта и автопати          | 1.250.000         | 15.258            | 180.138           | 14,41%         | 1180,61%         |
|    | 482120     | Изградба на лица, патишта и автопати  | 600.000           | 79.957            | 8.490.131         | 1415,02%       | 10618,37%        |
|    | 482130     | Реконстр кција на лица, патишта и автопати  | 9.500.000         | 685.000           | 18.067.019        | 190,18%        | 2637,52%         |
|    | 482310     | Подготв вање на проекти вкл ч вајки и дизајн на пречистителни станици и колектори | 1.450.000         | 127.742           | 449.173           | 30,98%         | 351,63%          |
|    | 482320     | Изградба на пречистителни станици и колектори                                     | 5.160.000         | 1.267.000         | 2.941.135         | 57,00%         | 232,13%          |
|    | 482330     | Реконстр кција на пречистителни станици и колектори                               | 500.000           | 0                 | 0                 | 0,00%          | 0,00%            |
|    | 482420     | Изградба на депони за отпад   | 200.000           | 0                 | 0                 | 0,00%          | 0,00%            |
|    | 482710     | Подготв вање на проекти вкл ч вајки и дизајн на капацитети за воснабд вање        | 350.000           | 85.000            | 19.232            | 5,49%          | 22,63%           |
|    | 482720     | Изградба на капацитети за водоснабд вање  | 3.600.000         | 112.906           | 0                 | 0,00%          | 0,00%            |
|    | 482730     | Реконстр кција на капацитети за водоснабд вање                                    | 700.000           | 380.000           | 0                 | 0,00%          | 0,00%            |
|    | 482910     | Подготв вање на проекти вкл ч вајки и дизајн на др ги објекти                     | 880.000           | 490.442           | 769.021           | 87,39%         | 156,80%          |
|    | 482920     | Изградба на др ги објекти   | 10.490.000        | 4.247.997         | 8.976.161         | 85,57%         | 211,30%          |
|    | 482930     | Реконстр кција на др ги објекти   | 500.000           | 499.235           | 1.007.876         | 201,58%        | 201,88%          |
| 49 | <b>485</b> | <b>Вложувања и нефинансиски средства</b>  | <b>1.450.000</b>  | <b>0</b>          | <b>0</b>          | <b>0,00%</b>   | <b>0,00%</b>     |
|    | 485410     | Земјиште  | 1.000.000         | 0                 | 0                 | 0,00%          | 0,00%            |
|    | 485420     | Надомест за одземен имот  | 450.000           | 0                 | 0                 | 0,00%          | 0,00%            |
|    | <b>ФА0</b> | <b>Градежно земјиште (Хиподром 2)</b>   | <b>20.000.000</b> | <b>0</b>          | <b>0</b>          | <b>0,00%</b>   | <b>0,00%</b>     |
| 50 | <b>482</b> | <b>руги градежни објекти</b>  | <b>20.000.000</b> | <b>0</b>          | <b>0</b>          | <b>0,00%</b>   | <b>0,00%</b>     |
|    | 482120     | Изградба на лица, патишта и автопати  | 20.000.000        | 0                 | 0                 | 0,00%          | 0,00%            |
|    | <b>ФАБ</b> | <b>Градежно земјиште (паркинг во Автокоманда )</b>                                | <b>12.500.000</b> | <b>0</b>          | <b>0</b>          | <b>0,00%</b>   | <b>0,00%</b>     |
| 51 | <b>482</b> | <b>руги градежни објекти</b>  | <b>12.500.000</b> | <b>0</b>          | <b>0</b>          | <b>0,00%</b>   | <b>0,00%</b>     |
|    | 482920     | Изградба на др ги објекти   | 12.500.000        | 0                 | 0                 | 0,00%          | 0,00%            |
|    | <b>ФА</b>  | <b>Градежно земјиште (паркинг во Автокоманда кај плоштадот)</b>                   | <b>2.500.000</b>  | <b>0</b>          | <b>0</b>          | <b>0,00%</b>   | <b>0,00%</b>     |
| 52 | <b>482</b> | <b>руги градежни објекти</b>  | <b>2.500.000</b>  | <b>0</b>          | <b>0</b>          | <b>0,00%</b>   | <b>0,00%</b>     |
|    | 482920     | Изградба на др ги објекти   | 2.500.000         | 0                 | 0                 | 0,00%          | 0,00%            |
|    | <b>Г</b>   | <b>Поддршка на локалниот економски развој</b>                                     | <b>10.900.000</b> | <b>4.525</b>      | <b>487.644</b>    | <b>4,47%</b>   | <b>10776,66%</b> |
|    | <b>Г1</b>  | <b>Поддршка на локалниот економски развој</b>                                     | <b>9.400.000</b>  | <b>4.525</b>      | <b>487.644</b>    | <b>5,19%</b>   | <b>10776,66%</b> |
| 53 | <b>425</b> | <b>оговорни услуги</b>  | <b>300.000</b>    | <b>0</b>          | <b>0</b>          | <b>0,00%</b>   | <b>0,00%</b>     |
|    | 425130     | Изнајм вање на др г тип на простор  | 0                 | 0                 | 0                 | 0,00%          | 0,00%            |
|    | 425920     | Усл ги за копирање, печатење и издавање   | 300.000           | 0                 | 0                 | 0,00%          | 0,00%            |
|    | 425990     | Др ги договорни сл ги   | 0                 | 0                 | 0                 | 0,00%          | 0,00%            |
| 54 | <b>426</b> | <b>руги тековни расходи</b>   | <b>700.000</b>    | <b>4.525</b>      | <b>427.644</b>    | <b>61,09%</b>  | <b>9450,70%</b>  |
|    | 426990     | Др ги оперативни расходи  | 700.000           | 4.525             | 427.644           | 61,09%         | 9450,70%         |
| 55 | <b>463</b> | <b>Трансфери до невладини организации</b>   | <b>0</b>          | <b>0</b>          | <b>0</b>          | <b>0,00%</b>   | <b>0,00%</b>     |
|    | 463110     | Трансфери до здр женија на граѓани и фондации                                     | 0                 | 0                 | 0                 | 0,00%          | 0,00%            |
| 56 | <b>464</b> | <b>Разни трансфери</b>  | <b>1.400.000</b>  | <b>0</b>          | <b>60.000</b>     | <b>4,29%</b>   | <b>0,00%</b>     |
|    | 464990     | Др ги трансфери   | 1.400.000         | 0                 | 60.000            | 4,29%          | 0,00%            |
| 57 | <b>482</b> | <b>руги градежни објекти</b>  | <b>1.500.000</b>  | <b>0</b>          | <b>0</b>          | <b>0,00%</b>   | <b>0,00%</b>     |
|    | 482910     | Подготв вање на проекти вкл ч вајки и дизајн на др ги објекти                     | 1.500.000         | 0                 | 0                 | 0,00%          | 0,00%            |
| 58 | <b>489</b> | <b>Капитални субвенции за претпријатија и невладини организации</b>               | <b>5.500.000</b>  | <b>0</b>          | <b>0</b>          | <b>0,00%</b>   | <b>0,00%</b>     |
|    | 489190     | Капитални с бвенции за јавни претпријатија  | 5.500.000         | 0                 | 0                 | 0,00%          | 0,00%            |
|    | <b>Г Е</b> | <b>Проекти за енергетска ефикасност</b>   | <b>1.000.000</b>  | <b>0</b>          | <b>0</b>          | <b>0,00%</b>   | <b>0,00%</b>     |
| 59 | <b>482</b> | <b>руги градежни објекти</b>  | <b>1.000.000</b>  | <b>0</b>          | <b>0</b>          | <b>0,00%</b>   | <b>0,00%</b>     |
|    | 482910     | Подготв вање на проекти вкл ч вајки и дизајн на др ги објекти                     | 1.000.000         | 0                 | 0                 | 0,00%          | 0,00%            |
|    | <b>Ј</b>   | <b>Севкупно Ј (Ј1+Ј2+Ј3+Ј4+Ј6+Ј7+Ј8+ЈА+ЈД+ЈН)</b>                                 | <b>79.900.000</b> | <b>12.139.476</b> | <b>24.995.781</b> | <b>31,28%</b>  | <b>205,90%</b>   |
|    | <b>Ј3</b>  | <b>Јавно осветлување</b>  | <b>15.500.000</b> | <b>8.241.096</b>  | <b>9.706.975</b>  | <b>62,63%</b>  | <b>117,79%</b>   |
| 60 | <b>421</b> | <b>Комунални услуги, греење, комуникација и транспорт</b>                         | <b>12.000.000</b> | <b>7.331.096</b>  | <b>6.708.797</b>  | <b>55,91%</b>  | <b>91,51%</b>    |

|    |            |   |                   |                  |                  |               |                 |
|----|------------|---|-------------------|------------------|------------------|---------------|-----------------|
|    | 421110     | Електрична енергија   | 12.000.000        | 7.331.096        | 6.708.797        | 55,91%        | 91,51%          |
| 61 | <b>424</b> | <b>Поправки и тековно одржување</b>   | <b>3.000.000</b>  | <b>910.000</b>   | <b>2.998.178</b> | <b>99,94%</b> | <b>329,47%</b>  |
|    | 424390     | Одрж вање на др ги градби   | 3.000.000         | 910.000          | 2.998.178        | 99,94%        | 329,47%         |
| 62 | <b>426</b> | <b>руги тековни расходи</b>   | <b>500.000</b>    | <b>0</b>         | <b>0</b>         | <b>0,00%</b>  | <b>0,00%</b>    |
|    | 426990     | Др ги оперативни расходи  | 500.000           | 0                | 0                | 0,00%         | 0,00%           |
|    | <b>J4</b>  | <b>Јавна чистота</b>  | <b>8.000.000</b>  | <b>1.836.870</b> | <b>3.850.225</b> | <b>48,13%</b> | <b>209,61%</b>  |
| 63 | <b>423</b> | <b>Материјали и ситен инвентар</b>  | <b>0</b>          | <b>0</b>         | <b>0</b>         | <b>0,00%</b>  | <b>0,00%</b>    |
|    | 423310     | Униформи  | 0                 | 0                | 0                | 0,00%         | 0,00%           |
|    | 423990     | Др ги материјали  | 0                 | 0                | 0                | 0,00%         | 0,00%           |
| 64 | <b>424</b> | <b>Поправки и тековно одржување</b>   | <b>8.000.000</b>  | <b>1.836.870</b> | <b>3.850.225</b> | <b>48,13%</b> | <b>209,61%</b>  |
|    | 424230     | Дезинфекција, дезинсекција и дератизација   | 0                 | 0                | 0                | 0,00%         | 0,00%           |
|    | 424390     | Одрж вање на др ги градби   | 0                 | 0                | 0                | 0,00%         | 0,00%           |
|    | 424590     | Одрж вање на др ги зелени површини  | 8.000.000         | 1.836.870        | 3.850.225        | 48,13%        | 209,61%         |
| 65 | <b>425</b> | <b>оговорни услуги</b>  | <b>0</b>          | <b>0</b>         | <b>0</b>         | <b>0,00%</b>  | <b>0,00%</b>    |
|    | 425990     | Др ги договорни сл ги   | 0                 | 0                | 0                | 0,00%         | 0,00%           |
|    | <b>J6</b>  | <b>Одржување на лок.патишта, улици и регул. на сообраќај</b>                              | <b>2.000.000</b>  | <b>0</b>         | <b>1.000.000</b> | <b>50,00%</b> | <b>0,00%</b>    |
| 66 | <b>424</b> | <b>Поправки и тековно одржување</b>   | <b>2.000.000</b>  | <b>0</b>         | <b>1.000.000</b> | <b>50,00%</b> | <b>0,00%</b>    |
|    | 424320     | Одрж вање на автопати, лица и патишта   | 2.000.000         | 0                | 1.000.000        | 50,00%        | 0,00%           |
|    | <b>J7</b>  | <b>Одржување и користење на зеленило</b>  | <b>300.000</b>    | <b>0</b>         | <b>0</b>         | <b>0,00%</b>  | <b>0,00%</b>    |
| 67 | <b>423</b> | <b>Материјали и ситен инвентар</b>  | <b>150.000</b>    | <b>0</b>         | <b>0</b>         | <b>0,00%</b>  | <b>0,00%</b>    |
|    | 423990     | Др ги материјали  | 150.000           | 0                | 0                | 0,00%         | 0,00%           |
| 68 | <b>424</b> | <b>Поправки и тековно одржување</b>   | <b>150.000</b>    | <b>0</b>         | <b>0</b>         | <b>0,00%</b>  | <b>0,00%</b>    |
|    | 424590     | Одрж вање на др ги зелени површини  | 150.000           | 0                | 0                | 0,00%         | 0,00%           |
|    | <b>J8</b>  | <b>руги комунални услуги</b>  | <b>8.000.000</b>  | <b>1.714.510</b> | <b>3.637.967</b> | <b>45,47%</b> | <b>212,19%</b>  |
| 69 | <b>461</b> | <b>Субвенции за јавни претпријатија</b>   | <b>8.000.000</b>  | <b>1.714.510</b> | <b>3.637.967</b> | <b>45,47%</b> | <b>212,19%</b>  |
|    | 461130     | С бвенции за јавни ком нални претпријатија  | 8.000.000         | 1.714.510        | 3.637.967        | 45,47%        | 212,19%         |
| 70 | <b>489</b> | <b>Капитални субвенции за претпријатија и невладини организации</b>                       | <b>0</b>          | <b>0</b>         | <b>0</b>         | <b>0,00%</b>  | <b>0,00%</b>    |
|    | 489190     | Капитални с бвенции за јавни претпријатија  | 0                 | 0                | 0                | 0,00%         | 0,00%           |
|    | <b>JA</b>  | <b>Изградба на јавно осветлување</b>  | <b>4.000.000</b>  | <b>77.000</b>    | <b>0</b>         | <b>0,00%</b>  | <b>0,00%</b>    |
| 71 | <b>482</b> | <b>руги градежни објекти</b>  | <b>4.000.000</b>  | <b>77.000</b>    | <b>0</b>         | <b>0,00%</b>  | <b>0,00%</b>    |
|    | 482920     | Изградба на др ги објекти   | 4.000.000         | 77.000           | 0                | 0,00%         | 0,00%           |
|    | 482930     | Реконструкција на др ги објекти   | 0                 | 0                | 0                | 0,00%         | 0,00%           |
|    | <b>J</b>   | <b>Изградба и реконструкција на локални патишта и улици</b>                               | <b>5.800.000</b>  | <b>0</b>         | <b>0</b>         | <b>0,00%</b>  | <b>0,00%</b>    |
| 72 | <b>482</b> | <b>руги градежни објекти</b>  | <b>5.800.000</b>  | <b>0</b>         | <b>0</b>         | <b>0,00%</b>  | <b>0,00%</b>    |
|    | 482130     | Реконструкција на лица, патишта и автопати  | 5.800.000         | 0                | 0                | 0,00%         | 0,00%           |
|    | <b>JI</b>  | <b>Изградба на системи за отпадни води</b>  | <b>36.000.000</b> | <b>270.000</b>   | <b>6.756.414</b> | <b>18,77%</b> | <b>2502,38%</b> |
|    | <b>JIО</b> | <b>Изградба на системи за одвод. На атмосфер. Води во Триангла</b>                        | <b>5.000.000</b>  | <b>270.000</b>   | <b>0</b>         | <b>0,00%</b>  | <b>0,00%</b>    |
| 73 | <b>482</b> | <b>руги градежни објекти</b>  | <b>5.000.000</b>  | <b>270.000</b>   | <b>0</b>         | <b>0,00%</b>  | <b>0,00%</b>    |
|    | 482320     | Изградба на пречистителни станици и колектори   | 5.000.000         | 270.000          | 0                | 0,00%         | 0,00%           |
|    | <b>JIA</b> | <b>Изградба на системи за одводнување и пречистување на отпадни води за н.м Трубареве</b> | <b>20.000.000</b> | <b>0</b>         | <b>0</b>         | <b>0,00%</b>  | <b>0,00%</b>    |
| 74 | <b>482</b> | <b>руги градежни објекти</b>  | <b>20.000.000</b> | <b>0</b>         | <b>0</b>         | <b>0,00%</b>  | <b>0,00%</b>    |
|    | 482320     | Изградба на пречистителни станици и колектори   | 20.000.000        | 0                | 0                | 0,00%         | 0,00%           |
|    | <b>JIB</b> | <b>Изградба на примарна фекал. Канали.за Смиљковци, Црешево и Виниче</b>                  | <b>11.000.000</b> | <b>0</b>         | <b>6.756.414</b> | <b>61,42%</b> | <b>0,00%</b>    |
| 75 | <b>482</b> | <b>руги градежни објекти</b>  | <b>11.000.000</b> | <b>0</b>         | <b>6.756.414</b> | <b>61,42%</b> | <b>0,00%</b>    |
|    | 482320     | Изградба на пречистителни станици и колектори   | 11.000.000        | 0                | 6.756.414        | 61,42%        | 0,00%           |
|    | <b>JH</b>  | <b>Урбана опрема</b>  | <b>300.000</b>    | <b>0</b>         | <b>44.200</b>    | <b>14,73%</b> | <b>0,00%</b>    |
| 76 | <b>423</b> | <b>Материјали и ситен инвентар</b>  | <b>0</b>          | <b>0</b>         | <b>0</b>         | <b>0,00%</b>  | <b>0,00%</b>    |
|    | 423990     | Др ги материјали  | 0                 | 0                | 0                | 0,00%         | 0,00%           |
| 77 | <b>425</b> | <b>оговорни услуги</b>  | <b>300.000</b>    | <b>0</b>         | <b>44.200</b>    | <b>14,73%</b> | <b>0,00%</b>    |
|    | 425130     | Изнајм вање на др г тип на простор  | 300.000           | 0                | 44.200           | 14,73%        | 0,00%           |
| 78 | <b>480</b> | <b>Купување на опрема и машини</b>  | <b>0</b>          | <b>0</b>         | <b>0</b>         | <b>0,00%</b>  | <b>0,00%</b>    |
|    | 480190     | К п вање на др га опрема  | 0                 | 0                | 0                | 0,00%         | 0,00%           |
|    | <b>K</b>   | <b>Севкупно културни манифестации и творештво</b>   | <b>1.650.000</b>  | <b>426.628</b>   | <b>400.320</b>   | <b>24,26%</b> | <b>93,83%</b>   |
|    | <b>K4</b>  | <b>Културни манифестации и творештво</b>  | <b>1.650.000</b>  | <b>426.628</b>   | <b>400.320</b>   | <b>24,26%</b> | <b>93,83%</b>   |
| 79 | <b>420</b> | <b>Патни и дневни расходи</b>   | <b>0</b>          | <b>0</b>         | <b>0</b>         | <b>0,00%</b>  | <b>0,00%</b>    |
|    | 420130     | Пат вање во земјата - смест вање  | 0                 | 0                | 0                | 0,00%         | 0,00%           |
|    | 420220     | Пат вање во странство - патни расходи   | 0                 | 0                | 0                | 0,00%         | 0,00%           |
| 80 | <b>421</b> | <b>Комунални услуги, греење, комуникација и транспорт</b>                                 | <b>0</b>          | <b>0</b>         | <b>0</b>         | <b>0,00%</b>  | <b>0,00%</b>    |
|    | 421440     | Транспорт на л ге   | 0                 | 0                | 0                | 0,00%         | 0,00%           |
| 81 | <b>423</b> | <b>Материјали и ситен инвентар</b>  | <b>30.000</b>     | <b>20.000</b>    | <b>0</b>         | <b>0,00%</b>  | <b>0,00%</b>    |
|    | 423410     | Прехрамбени прод кти и пијалоци   | 0                 | 0                | 0                | 0,00%         | 0,00%           |

|     |            |   |                   |                  |                |               |                |
|-----|------------|---|-------------------|------------------|----------------|---------------|----------------|
|     | 423990     | Др ги материјали  | 30.000            | 20.000           | 0              | 0,00%         | 0,00%          |
| 82  | <b>425</b> | <b>оговорни услуги</b>                                      | <b>640.000</b>    | <b>345.238</b>   | <b>290.320</b> | <b>45,36%</b> | <b>84,09%</b>  |
|     | 425920     | Усл ги за копирање, печатење и издавање                     | 0                 | 0                | 0              | 0,00%         | 0,00%          |
|     | 425990     | Др ги договорни сл ги                                       | 640.000           | 345.238          | 290.320        | 45,36%        | 84,09%         |
| 83  | <b>426</b> | <b>руги тековни расходи</b>                                 | <b>160.000</b>    | <b>0</b>         | <b>0</b>       | <b>0,00%</b>  | <b>0,00%</b>   |
|     | 426210     | Расходи за репрезентација                                   | 0                 | 0                | 0              | 0,00%         | 0,00%          |
|     | 426310     | Семинари и конференции                                      | 0                 | 0                | 0              | 0,00%         | 0,00%          |
|     | 426990     | Др ги оперативни расходи                                    | 160.000           | 0                | 0              | 0,00%         | 0,00%          |
| 84  | <b>463</b> | <b>Трансфери до невладини организации</b>                   | <b>400.000</b>    | <b>40.000</b>    | <b>110.000</b> | <b>27,50%</b> | <b>275,00%</b> |
|     | 463110     | Трансфери до здр женија на граѓани и фондации               | 400.000           | 40.000           | 110.000        | 27,50%        | 275,00%        |
| 85  | <b>464</b> | <b>Разни трансфери</b>                                      | <b>420.000</b>    | <b>21.390</b>    | <b>0</b>       | <b>0,00%</b>  | <b>0,00%</b>   |
|     | 464990     | Др ги трансфери   | 420.000           | 21.390           | 0              | 0,00%         | 0,00%          |
|     | <b>КА</b>  | <b>Културни манифестации и творештво(капитални трошоци)</b> | <b>0</b>          | <b>0</b>         | <b>0</b>       | <b>0,00%</b>  | <b>0,00%</b>   |
| 86  | <b>482</b> | <b>руги градежни објекти</b>                                | <b>0</b>          | <b>0</b>         | <b>0</b>       | <b>0,00%</b>  | <b>0,00%</b>   |
|     | 482620     | Изградба на споменици                                       | 0                 | 0                | 0              | 0,00%         | 0,00%          |
|     | <b>Л</b>   | <b>Спорт и рекреација</b>                                   | <b>18.060.000</b> | <b>1.096.731</b> | <b>983.027</b> | <b>5,44%</b>  | <b>89,63%</b>  |
|     | <b>ЛО</b>  | <b>Спорт и рекреација</b>                                   | <b>3.060.000</b>  | <b>1.096.731</b> | <b>983.027</b> | <b>32,13%</b> | <b>89,63%</b>  |
| 87  | <b>423</b> | <b>Материјали и ситен инвентар</b>                          | <b>0</b>          | <b>0</b>         | <b>0</b>       | <b>0,00%</b>  | <b>0,00%</b>   |
|     | 423410     | Прехрамбени прод кти и пијалоци                             | 0                 | 0                | 0              | 0,00%         | 0,00%          |
|     | 423990     | Др ги материјали  | 0                 | 0                | 0              | 0,00%         | 0,00%          |
| 88  | <b>426</b> | <b>руги тековни расходи</b>                                 | <b>0</b>          | <b>0</b>         | <b>0</b>       | <b>0,00%</b>  | <b>0,00%</b>   |
|     | 426990     | Др ги оперативни расходи                                    | 0                 | 0                | 0              | 0,00%         | 0,00%          |
| 89  | <b>463</b> | <b>Трансфери до невладини организации</b>                   | <b>2.700.000</b>  | <b>1.032.560</b> | <b>903.427</b> | <b>33,46%</b> | <b>87,49%</b>  |
|     | 463110     | Трансфери до здр женија на граѓани и фондации               | 1.200.000         | 179.560          | 481.627        | 40,14%        | 268,23%        |
|     | 463120     | Трансфери до спортски кл бови                               | 1.500.000         | 853.000          | 421.800        | 28,12%        | 49,45%         |
| 90  | <b>464</b> | <b>Разни трансфери</b>                                      | <b>360.000</b>    | <b>64.171</b>    | <b>79.600</b>  | <b>22,11%</b> | <b>124,04%</b> |
|     | 464110     | Стипендии за ст денти                                       | 0                 | 0                | 0              | 0,00%         | 0,00%          |
|     | 464120     | Стипендии за поддршка на млади таленти                      | 200.000           | 0                | 39.600         | 19,80%        | 0,00%          |
|     | 464990     | Др ги трансфери   | 160.000           | 64.171           | 40.000         | 25,00%        | 62,33%         |
|     | <b>ЛА</b>  | <b>Спорт и рекреација (капитални трошоци)</b>               | <b>15.000.000</b> | <b>0</b>         | <b>0</b>       | <b>0,00%</b>  | <b>0,00%</b>   |
|     | <b>ЛАО</b> | <b>Изградба на спортски центар Црешево - Стајковци</b>      | <b>15.000.000</b> | <b>0</b>         | <b>0</b>       | <b>0,00%</b>  | <b>0,00%</b>   |
| 91  | <b>482</b> | <b>руги градежни објекти</b>                                | <b>15.000.000</b> | <b>0</b>         | <b>0</b>       | <b>0,00%</b>  | <b>0,00%</b>   |
|     | 482920     | Изградба на др ги објекти                                   | 15.000.000        | 0                | 0              | 0,00%         | 0,00%          |
|     | <b>Р1</b>  | <b>Заштита на животната средина и природата</b>             | <b>3.200.000</b>  | <b>0</b>         | <b>0</b>       | <b>0,00%</b>  | <b>0,00%</b>   |
| 92  | <b>421</b> | <b>Комуналии</b>  | <b>0</b>          | <b>0</b>         | <b>0</b>       | <b>0,00%</b>  | <b>0,00%</b>   |
|     | 421190     | Др ги ком нални сл ги                                       | 0                 | 0                | 0              | 0,00%         | 0,00%          |
| 93  | <b>423</b> | <b>Материјали и ситен инвентар</b>                          | <b>600.000</b>    | <b>0</b>         | <b>0</b>       | <b>0,00%</b>  | <b>0,00%</b>   |
|     | 423990     | Др ги материјали  | 600.000           | 0                | 0              | 0,00%         | 0,00%          |
| 94  | <b>425</b> | <b>оговорни услуги</b>                                      | <b>950.000</b>    | <b>0</b>         | <b>0</b>       | <b>0,00%</b>  | <b>0,00%</b>   |
|     | 425630     | Испит вање на квалитетот на водите и возд хот               | 950.000           | 0                | 0              | 0,00%         | 0,00%          |
|     | 425930     | На чно истраж вање (вкл ч вајки статистичко истраж вање)    | 0                 | 0                | 0              | 0,00%         | 0,00%          |
| 95  | <b>426</b> | <b>руги тековни расходи</b>                                 | <b>100.000</b>    | <b>0</b>         | <b>0</b>       | <b>0,00%</b>  | <b>0,00%</b>   |
|     | 426990     | Др ги оперативни расходи                                    | 100.000           | 0                | 0              | 0,00%         | 0,00%          |
| 96  | <b>464</b> | <b>Разни трансфери</b>                                      | <b>550.000</b>    | <b>0</b>         | <b>0</b>       | <b>0,00%</b>  | <b>0,00%</b>   |
|     | 464990     | Др ги трансфери   | 550.000           | 0                | 0              | 0,00%         | 0,00%          |
| 97  | <b>482</b> | <b>руги градежни објекти</b>                                | <b>1.000.000</b>  | <b>0</b>         | <b>0</b>       | <b>0,00%</b>  | <b>0,00%</b>   |
|     | 482920     | Изградба на др ги објекти                                   | 1.000.000         | 0                | 0              | 0,00%         | 0,00%          |
|     | <b>Љ0</b>  | <b>Противпожарна заштита</b>                                | <b>500.000</b>    | <b>0</b>         | <b>0</b>       | <b>0,00%</b>  | <b>0,00%</b>   |
| 98  | <b>423</b> | <b>Материјали и ситен инвентар</b>                          | <b>0</b>          | <b>0</b>         | <b>0</b>       | <b>0,00%</b>  | <b>0,00%</b>   |
|     | 423310     | Униформи  | 0                 | 0                | 0              | 0,00%         | 0,00%          |
|     | 423320     | Об вки  | 0                 | 0                | 0              | 0,00%         | 0,00%          |
|     | 423990     | Др ги материјали  | 0                 | 0                | 0              | 0,00%         | 0,00%          |
| 99  | <b>424</b> | <b>Поправки и тековно одржување</b>                         | <b>500.000</b>    | <b>0</b>         | <b>0</b>       | <b>0,00%</b>  | <b>0,00%</b>   |
|     | 424230     | Дезинфекција, дезинсекција и дератизација                   | 500.000           | 0                | 0              | 0,00%         | 0,00%          |
| 100 | <b>425</b> | <b>оговорни услуги</b>                                      | <b>0</b>          | <b>0</b>         | <b>0</b>       | <b>0,00%</b>  | <b>0,00%</b>   |
|     | 425930     | На чно истраж вање (вкл ч вајки статистичко истраж вање)    | 0                 | 0                | 0              | 0,00%         | 0,00%          |
| 101 | <b>426</b> | <b>руги тековни расходи</b>                                 | <b>0</b>          | <b>0</b>         | <b>0</b>       | <b>0,00%</b>  | <b>0,00%</b>   |
|     | 426990     | Др ги оперативни расходи                                    | 0                 | 0                | 0              | 0,00%         | 0,00%          |
| 102 | <b>463</b> | <b>Трансфери до невладини организации</b>                   | <b>0</b>          | <b>0</b>         | <b>0</b>       | <b>0,00%</b>  | <b>0,00%</b>   |
|     | 463110     | Трансфери до здр женија на граѓани и фондови                | 0                 | 0                | 0              | 0,00%         | 0,00%          |
| 103 | <b>480</b> | <b>Купување на опрема и машини</b>                          | <b>0</b>          | <b>0</b>         | <b>0</b>       | <b>0,00%</b>  | <b>0,00%</b>   |
|     | 480190     | К п вање на др га опрема                                    | 0                 | 0                | 0              | 0,00%         | 0,00%          |
| 104 | <b>482</b> | <b>Изградба на други објекти</b>                            | <b>0</b>          | <b>0</b>         | <b>0</b>       | <b>0,00%</b>  | <b>0,00%</b>   |

|     |            |   |                    |                   |                   |                |                |
|-----|------------|---|--------------------|-------------------|-------------------|----------------|----------------|
|     | 482920     | Изградба на др ги објекти                                 | 0                  | 0                 | 0                 | 0,00%          | 0,00%          |
|     | <b>Ц1</b>  | <b>Родова еднаквост</b>                                   | <b>310.000</b>     | <b>0</b>          | <b>40.000</b>     | <b>12,90%</b>  | <b>0,00%</b>   |
| 105 | <b>426</b> | <b>руги тековни расходи</b>                               | <b>170.000</b>     | <b>0</b>          | <b>40.000</b>     | <b>23,53%</b>  | <b>0,00%</b>   |
|     | 426210     | Расходи за репрезентација                                 | 40.000             | 0                 | 40.000            | 100,00%        | 0,00%          |
|     | 426310     | Семинари и конференции                                    | 100.000            | 0                 | 0                 | 0,00%          | 0,00%          |
|     | 426990     | Др ги оперативни расходи                                  | 30.000             | 0                 | 0                 | 0,00%          | 0,00%          |
| 106 | <b>463</b> | <b>Трансфери до невладини организации</b>                 | <b>140.000</b>     | <b>0</b>          | <b>0</b>          | <b>0,00%</b>   | <b>0,00%</b>   |
|     | 463110     | Трансфери до здр женија на граѓани и фондации             | 140.000            | 0                 | 0                 | 0,00%          | 0,00%          |
|     | <b>Н</b>   | <b>Образоваие</b>   | <b>0</b>           | <b>0</b>          | <b>0</b>          | <b>0,00%</b>   | <b>0,00%</b>   |
|     | <b>Н1</b>  | <b>Основно образование</b>                                | <b>0</b>           | <b>0</b>          | <b>0</b>          | <b>0,00%</b>   | <b>0,00%</b>   |
| 107 | <b>423</b> | <b>Материјали и ситен инвентар</b>                        | <b>0</b>           | <b>0</b>          | <b>0</b>          | <b>0,00%</b>   | <b>0,00%</b>   |
|     | 423990     | Др ги материјали  | 0                  | 0                 | 0                 | 0,00%          | 0,00%          |
| 108 | <b>480</b> | <b>Купување на опрема и машини</b>                        | <b>0</b>           | <b>0</b>          | <b>0</b>          | <b>0,00%</b>   | <b>0,00%</b>   |
|     | 480190     | К п вање на др га опрема                                  | 0                  | 0                 | 0                 | 0,00%          | 0,00%          |
|     | <b>НА</b>  | <b>Образоваие (капитални трошоци)</b>                     | <b>0</b>           | <b>0</b>          | <b>0</b>          | <b>0,00%</b>   | <b>0,00%</b>   |
|     | <b>НАО</b> | <b>Изградба на нова училишна зграда ОУ Вера Јоциќ</b>     | <b>0</b>           | <b>0</b>          | <b>0</b>          | <b>0,00%</b>   | <b>0,00%</b>   |
| 109 | <b>482</b> | <b>Изградба на други објекти</b>                          | <b>0</b>           | <b>0</b>          | <b>0</b>          | <b>0,00%</b>   | <b>0,00%</b>   |
|     | 482920     | Изградба на др ги објекти                                 | 0                  | 0                 | 0                 | 0,00%          | 0,00%          |
|     | <b>В</b>   | <b>Социјална заштита и заштита на деца</b>                | <b>19.920.000</b>  | <b>994.361</b>    | <b>611.179</b>    | <b>3,07%</b>   | <b>61,46%</b>  |
|     | <b>В1</b>  | <b>етски градинки</b>                                     | <b>4.920.000</b>   | <b>994.361</b>    | <b>611.179</b>    | <b>12,42%</b>  | <b>61,46%</b>  |
| 110 | <b>421</b> | <b>Комунални услуги, греење, комуникација и транспорт</b> | <b>300.000</b>     | <b>200.000</b>    | <b>300.000</b>    | <b>100,00%</b> | <b>150,00%</b> |
|     | 421440     | Транспорт на л ге   | 300.000            | 200.000           | 300.000           | 100,00%        | 150,00%        |
| 111 | <b>423</b> | <b>Материјали и ситен инвентар</b>                        | <b>340.000</b>     | <b>0</b>          | <b>0</b>          | <b>0,00%</b>   | <b>0,00%</b>   |
|     | 423610     | Наставно образовни помагала                               | 50.000             | 0                 | 0                 | 0,00%          | 0,00%          |
|     | 423990     | Др ги материјали  | 290.000            | 0                 | 0                 | 0,00%          | 0,00%          |
|     | 423990     | Др ги материјали  | 0                  | 0                 | 0                 | 0,00%          | 0,00%          |
| 112 | <b>426</b> | <b>руги тековни расходи</b>                               | <b>0</b>           | <b>0</b>          | <b>0</b>          | <b>0,00%</b>   | <b>0,00%</b>   |
|     | 426990     | Др ги оперативни расходи                                  | 0                  | 0                 | 0                 | 0,00%          | 0,00%          |
| 113 | <b>463</b> | <b>Трансфери до невладини организации</b>                 | <b>550.000</b>     | <b>310.000</b>    | <b>170.000</b>    | <b>30,91%</b>  | <b>54,84%</b>  |
|     | 463110     | Трансфери до здр женија на граѓани и фондации             | 550.000            | 310.000           | 170.000           | 30,91%         | 54,84%         |
| 114 | <b>464</b> | <b>Разни трансфери</b>                                    | <b>130.000</b>     | <b>0</b>          | <b>0</b>          | <b>0,00%</b>   | <b>0,00%</b>   |
|     | 464990     | Др ги трансфери   | 130.000            | 0                 | 0                 | 0,00%          | 0,00%          |
| 115 | <b>427</b> | <b>Привремени вработувања</b>                             | <b>3.000.000</b>   | <b>257.598</b>    | <b>0</b>          | <b>0,00%</b>   | <b>0,00%</b>   |
|     | 427110     | Привремени вработ вања                                    | 3.000.000          | 257.598           | 0                 | 0,00%          | 0,00%          |
| 116 | <b>471</b> | <b>Социјални надоместоци</b>                              | <b>600.000</b>     | <b>226.763</b>    | <b>141.179</b>    | <b>23,53%</b>  | <b>62,26%</b>  |
|     | 471160     | Еднократна помош и помош во нат ра                        | 600.000            | 226.763           | 141.179           | 23,53%         | 62,26%         |
|     | <b>ВА</b>  | <b>Социјална заштита и заштита на деца</b>                | <b>15.000.000</b>  | <b>0</b>          | <b>0</b>          | <b>0,00%</b>   | <b>0,00%</b>   |
|     | <b>ВА0</b> | <b>Социјална заштита и заштита на деца</b>                | <b>0</b>           | <b>0</b>          | <b>0</b>          | <b>0,00%</b>   | <b>0,00%</b>   |
| 117 | <b>480</b> | <b>Купување на опрема и машини</b>                        | <b>0</b>           | <b>0</b>          | <b>0</b>          | <b>0,00%</b>   | <b>0,00%</b>   |
|     | 480150     | К п вање на к јнска опрема                                | 0                  | 0                 | 0                 | 0,00%          | 0,00%          |
| 118 | <b>482</b> | <b>руги градежни објекти</b>                              | <b>0</b>           | <b>0</b>          | <b>0</b>          | <b>0,00%</b>   | <b>0,00%</b>   |
|     | 482930     | Реконстр кција на др ги објекти                           | 0                  | 0                 | 0                 | 0,00%          | 0,00%          |
|     | <b>ВАО</b> | <b>Изградба на нова детска градинка во Стајковци</b>      | <b>15.000.000</b>  | <b>0</b>          | <b>0</b>          | <b>0,00%</b>   | <b>0,00%</b>   |
| 119 | <b>482</b> | <b>руги градежни објекти</b>                              | <b>15.000.000</b>  | <b>0</b>          | <b>0</b>          | <b>0,00%</b>   | <b>0,00%</b>   |
|     | 482920     | Изградба на др ги објекти                                 | 15.000.000         | 0                 | 0                 | 0,00%          | 0,00%          |
| 120 | <b>485</b> | <b>Вложувања и нефинансиски средства</b>                  | <b>0</b>           | <b>0</b>          | <b>0</b>          | <b>0,00%</b>   | <b>0,00%</b>   |
|     | 485410     | Земјиште  | 0                  | 0                 | 0                 | 0,00%          | 0,00%          |
|     |            | <b>ВКУПНО РАСХО И О БЛОК ОТАЦИИ</b>                       | <b>398.600.000</b> | <b>81.790.185</b> | <b>88.325.981</b> | <b>22,16%</b>  | <b>107,99%</b> |
|     |            | <b>ВКУПНО РАСХО И О БЛОК ОТАЦИИ ЗА ОСН. ОБРАЗОВ.</b>      | <b>307.660.000</b> | <b>64.824.528</b> | <b>69.572.552</b> | <b>22,61%</b>  | <b>107,32%</b> |
|     | <b>Н1</b>  | <b>Основно образование</b>                                | <b>307.660.000</b> | <b>64.824.528</b> | <b>69.572.552</b> | <b>22,61%</b>  | <b>107,32%</b> |
| 121 | <b>401</b> | <b>Основни плати</b>                                      | <b>174.500.000</b> | <b>40.380.556</b> | <b>42.536.555</b> | <b>24,38%</b>  | <b>105,34%</b> |
|     | 401110     | Основни плати - ф нкционери                               | 0                  | 0                 | 0                 | 0,00%          | 0,00%          |
|     | 401120     | Основни плати - државни сл жбеници                        | 1.500.000          | 207.447           | 323.350           | 21,56%         | 155,87%        |
|     | 401130     | Основни плати - др ги вработени                           | 160.000.000        | 37.444.563        | 39.331.689        | 24,58%         | 105,04%        |
|     | 401210     | Плата за прек времена работа                              | 0                  | 0                 | 0                 | 0,00%          | 0,00%          |
|     | 401310     | Персонален данок на доход од плата                        | 13.000.000         | 2.728.546         | 2.881.516         | 22,17%         | 105,61%        |
| 122 | <b>402</b> | <b>Придонеси за социјално осигурување</b>                 | <b>63.550.000</b>  | <b>14.937.850</b> | <b>16.032.479</b> | <b>25,23%</b>  | <b>107,33%</b> |
|     | 402110     | Основни придонеси за ПИО                                  | 41.000.000         | 9.958.384         | 10.712.299        | 26,13%         | 107,57%        |
|     | 402190     | Др ги придонеси за ПИО                                    | 50.000             | 126               | 2.127             | 4,25%          | 1688,10%       |
|     | 402210     | Основни придонеси за здравство                            | 18.000.000         | 4.038.678         | 4.320.077         | 24,00%         | 106,97%        |
|     | 402220     | Основен придонес за професионално забол вање              | 1.500.000          | 276.673           | 293.273           | 19,55%         | 106,00%        |
|     | 402290     | Др ги придонеси за Фондот за здравство                    | 50.000             | 51                | 855               | 1,71%          | 1676,47%       |
|     | 402310     | Основни придонеси за Агенцијата за вработ вање            | 2.900.000          | 663.930           | 703.711           | 24,27%         | 105,99%        |

|     |            |   |                   |                  |                  |               |                |
|-----|------------|---|-------------------|------------------|------------------|---------------|----------------|
|     | 402390     | Др ги придонеси за Агенцијата за вработ вање              | 50.000            | 8                | 137              | 0,27%         | 1712,50%       |
| 123 | <b>421</b> | <b>Комунални услуги, греење, комуникација и транспорт</b> | <b>22.610.000</b> | <b>6.198.142</b> | <b>7.533.475</b> | <b>33,32%</b> | <b>121,54%</b> |
|     | 421110     | Електрична енергија                                       | 5.130.000         | 1.357.740        | 1.161.560        | 22,64%        | 85,55%         |
|     | 421120     | Водовод и канализација                                    | 1.500.000         | 326.588          | 380.065          | 25,34%        | 116,37%        |
|     | 421130     | Ѓ бретарина   | 1.650.000         | 365.039          | 321.321          | 19,47%        | 88,02%         |
|     | 421190     | Др ги ком нални такси и сл ги                             | 50.000            | 2.006            | 1.054            | 2,11%         | 52,54%         |
|     | 421210     | Централно греење  | 7.500.000         | 2.118.038        | 1.534.806        | 20,46%        | 72,46%         |
|     | 421220     | Дрва  | 100.000           | 46.000           | 0                | 0,00%         | 0,00%          |
|     | 421240     | Течни горива  | 5.280.000         | 1.713.185        | 3.836.429        | 72,66%        | 223,94%        |
|     | 421290     | Др ги материјали за греење                                | 700.000           | 125.966          | 175.816          | 25,12%        | 139,57%        |
|     | 421310     | Пошта   | 10.000            | 2.000            | 2.000            | 20,00%        | 100,00%        |
|     | 421320     | Телефон и телефакс  | 490.000           | 124.540          | 105.940          | 21,62%        | 85,07%         |
|     | 421390     | Др ги трошоци за ком никација                             | 0                 | 450              | 0                | 0,00%         | 0,00%          |
|     | 421410     | Горива и масла (моторни возила)                           | 0                 | 0                | 0                | 0,00%         | 0,00%          |
|     | 421430     | Транспорт на стоки  | 0                 | 0                | 0                | 0,00%         | 0,00%          |
|     | 421440     | Транспорт на л ге   | 200.000           | 16.590           | 14.484           | 7,24%         | 87,31%         |
| 124 | <b>423</b> | <b>Материјали и ситен инвентар</b>                        | <b>4.440.000</b>  | <b>660.291</b>   | <b>682.854</b>   | <b>15,38%</b> | <b>103,42%</b> |
|     | 423110     | Канцелариски материјали                                   | 750.000           | 115.352          | 167.069          | 22,28%        | 144,83%        |
|     | 423120     | Списанија, весници и др ги изданија                       | 400.000           | 112.612          | 125.976          | 31,49%        | 111,87%        |
|     | 423190     | Др ги административни материјали                          | 50.000            | 3.000            | 0                | 0,00%         | 0,00%          |
|     | 423210     | Материјали за АОП   | 150.000           | 19.805           | 34.974           | 23,32%        | 176,59%        |
|     | 423310     | Униформи  | 150.000           | 27.132           | 8.103            | 5,40%         | 29,87%         |
|     | 423320     | Об вки  | 20.000            | 10.000           | 10.242           | 51,21%        | 102,42%        |
|     | 423330     | Постелнини  | 0                 | 0                | 0                | 0,00%         | 0,00%          |
|     | 423410     | Прехрамбени прод кти и пијалоци                           | 200.000           | 27.726           | 20.876           | 10,44%        | 75,29%         |
|     | 423550     | Санитетски материјали                                     | 10.000            | 0                | 0                | 0,00%         | 0,00%          |
|     | 423590     | Др ги медицински материјали                               | 10.000            | 0                | 0                | 0,00%         | 0,00%          |
|     | 423610     | Наставно образовни помагала                               | 600.000           | 32.918           | 0                | 0,00%         | 0,00%          |
|     | 423620     | чилишни материјали  | 250.000           | 8.050            | 6.338            | 2,54%         | 78,73%         |
|     | 423710     | Средства за одрж вање на хигиена                          | 600.000           | 112.761          | 140.325          | 23,39%        | 124,44%        |
|     | 423720     | ситен инвентар, алат и др. Материјали                     | 300.000           | 45.270           | 67.943           | 22,65%        | 150,08%        |
|     | 423810     | ситен инвентар  | 200.000           | 34.221           | 40.861           | 20,43%        | 119,40%        |
|     | 423820     | амбалажа  | 50.000            | 0                | 0                | 0,00%         | 0,00%          |
|     | 423830     | резервни делови   | 150.000           | 0                | 0                | 0,00%         | 0,00%          |
|     | 423910     | Др ги материјали за специјална намена                     | 150.000           | 16.756           | 12.390           | 8,26%         | 73,94%         |
|     | 423990     | Др ги материјали  | 400.000           | 94.688           | 47.757           | 11,94%        | 50,44%         |
| 125 | <b>424</b> | <b>Поправки и тековно одржување</b>                       | <b>29.500.000</b> | <b>1.603.738</b> | <b>1.723.053</b> | <b>5,84%</b>  | <b>107,44%</b> |
|     | 424210     | Одрж вање на згради                                       | 18.000.000        | 825.019          | 300.554          | 1,67%         | 36,43%         |
|     | 424220     | сл ги за обезбед вање                                     | 4.000.000         | 28.264           | 311.560          | 7,79%         | 1102,32%       |
|     | 424230     | Дезинфекција, дезинсекција и дератизација                 | 100.000           | 19.100           | 2.058            | 2,06%         | 10,77%         |
|     | 424320     | Одрж вање на автоапти, лица и патишта                     | 10.000            | 16.567           | 0                | 0,00%         | 0,00%          |
|     | 424390     | одрж вање на др ги градби                                 | 300.000           | 0                | 33.040           | 11,01%        | 0,00%          |
|     | 424410     | Поправка и одрж вање                                      | 4.000.000         | 51.230           | 495.000          | 12,38%        | 966,23%        |
|     | 424420     | поправка и одрж вање на софтвер                           | 1.000.000         | 234.644          | 163.674          | 16,37%        | 69,75%         |
|     | 424430     | Поправка и одрж вање на опрема                            | 200.000           | 139.094          | 3.540            | 1,77%         | 2,55%          |
|     | 424440     | Поправка и одрж вање на машини                            | 1.000.000         | 289.820          | 347.327          | 34,73%        | 119,84%        |
|     | 424510     | одрж вање на зелени површини                              | 840.000           | 0                | 31.500           | 3,75%         | 0,00%          |
|     | 424590     | Одрж вање на др ги зелени површини                        | 50.000            | 0                | 34.800           | 69,60%        | 0,00%          |
| 126 | <b>425</b> | <b>оговорни услуги</b>                                    | <b>7.760.000</b>  | <b>829.908</b>   | <b>1.064.136</b> | <b>13,71%</b> | <b>128,22%</b> |
|     | 425140     | Изнајм вање на канцелариска опрема                        | 0                 | 0                | 0                | 0,00%         | 0,00%          |
|     | 425190     | Др га опрема и опрема за специјални намени                | 10.000            | 1.770            | 0                | 0,00%         | 0,00%          |
|     | 425220     | Банкарска провизија                                       | 10.000            | 0                | 0                | 0,00%         | 0,00%          |
|     | 425250     | Осиг р вање на недвижности                                | 100.000           | 23.000           | 0                | 0,00%         | 0,00%          |
|     | 425290     | Др ги финансиски сл ги                                    | 50.000            | 27.300           | 0                | 0,00%         | 0,00%          |
|     | 425310     | Правни сл ги  | 10.000            | 0                | 0                | 0,00%         | 0,00%          |
|     | 425320     | С дски вештачења  | 0                 | 0                | 0                | 0,00%         | 0,00%          |
|     | 425360     | Плаќање на с дски такси                                   | 10.000            | 0                | 0                | 0,00%         | 0,00%          |
|     | 425420     | примарна здравствена заштита                              | 250.000           | 70.916           | 94.700           | 37,88%        | 133,54%        |
|     | 425490     | Др ги здравствени сл ги                                   | 50.000            | 34.400           | 850              | 1,70%         | 2,47%          |
|     | 425530     | Уништ вање на штетни животни                              | 50.000            | 0                | 0                | 0,00%         | 0,00%          |
|     | 425610     | сл ги за заштита на водите                                | 0                 | 0                | 0                | 0,00%         | 0,00%          |
|     | 425640     | Изработка на просторни и рбанистички планови              | 0                 | 0                | 0                | 0,00%         | 0,00%          |
|     | 425710     | Об ка за техничка к лт ра                                 | 50.000            | 17.110           | 0                | 0,00%         | 0,00%          |

|     |            |   |                   |                   |                   |               |                |
|-----|------------|---|-------------------|-------------------|-------------------|---------------|----------------|
|     | 425720     | сл ги за развој   | 50.000            | 11.510            | 39.560            | 79,12%        | 343,70%        |
|     | 425730     | инструменти за кратки курсеви                             | 20.000            | 13.020            | 47.341            | 236,71%       | 363,60%        |
|     | 425740     | дополнителни активности                                   | 50.000            | 26.808            | 0                 | 0,00%         | 0,00%          |
|     | 425750     | сл ги за вончилишни образовни програми                    | 100.000           | 40.823            | 39.649            | 39,65%        | 97,12%         |
|     | 425760     | Превозни сл ги во образованието                           | 6.500.000         | 484.250           | 760.154           | 11,69%        | 156,98%        |
|     | 425790     | Др ги образовни сл ги                                     | 50.000            | 18.080            | 2.900             | 5,80%         | 16,04%         |
|     | 425920     | Усл ги за копирање, печатење и издавање                   | 150.000           | 41.818            | 36.288            | 24,19%        | 86,78%         |
|     | 425940     | Решења на објекти   | 0                 | 0                 | 0                 | 0,00%         | 0,00%          |
|     | 425970     | консултантски сл ги                                       | 100.000           | 0                 | 0                 | 0,00%         | 0,00%          |
|     | 425980     | Надзор над одржување на изградба                          | 50.000            | 15.000            | 34.810            | 69,62%        | 232,07%        |
|     | 425990     | Др ги договорни сл ги                                     | 100.000           | 4.103             | 7.884             | 7,88%         | 192,15%        |
| 127 | <b>480</b> | <b>Купување на опрема и машини</b>                        | <b>600.000</b>    | <b>0</b>          | <b>0</b>          | <b>0,00%</b>  | <b>0,00%</b>   |
|     | 480190     | Купување на државна опрема                                | 600.000           | 0                 | 0                 | 0,00%         | 0,00%          |
| 128 | <b>481</b> | <b>Градежни објекти</b>                                   | <b>4.700.000</b>  | <b>214.043</b>    | <b>0</b>          | <b>0,00%</b>  | <b>0,00%</b>   |
|     | 481120     | Набавка или нова изградба на деловни објекти              | 100.000           | 214.043           | 0                 | 0,00%         | 0,00%          |
|     | 481130     | Реконструкција на станбени објекти                        | 100.000           | 0                 | 0                 | 0,00%         | 0,00%          |
|     | 481220     | Набавка или нова изградба на деловни објекти              | 100.000           | 0                 | 0                 | 0,00%         | 0,00%          |
|     | 481230     | Реконструкција на деловни објекти                         | 4.400.000         | 0                 | 0                 | 0,00%         | 0,00%          |
| 129 | <b>482</b> | <b>Пруги градежни објекти</b>                             | <b>0</b>          | <b>0</b>          | <b>0</b>          | <b>0,00%</b>  | <b>0,00%</b>   |
|     | 482930     | Реконструкција на државни објекти                         | 0                 | 0                 | 0                 | 0,00%         | 0,00%          |
| 130 | <b>483</b> | <b>Купување на мебел</b>                                  | <b>0</b>          | <b>0</b>          | <b>0</b>          | <b>0,00%</b>  | <b>0,00%</b>   |
|     | 483120     | Купување на чилишен мебел                                 | 0                 | 0                 | 0                 | 0,00%         | 0,00%          |
|     |            | <b>ВКУПНО РАСХОЦИ И ОБЕЗБЕДУВАЊА ЗА СОЦИЈАЛНА ЗАШТИТА</b> | <b>90.940.000</b> | <b>16.965.657</b> | <b>18.753.429</b> | <b>20,62%</b> | <b>110,54%</b> |
|     | <b>B1</b>  | <b>Општински градинки</b>                                 | <b>90.940.000</b> | <b>16.965.657</b> | <b>18.753.429</b> | <b>20,62%</b> | <b>110,54%</b> |
| 131 | <b>401</b> | <b>Основни плати</b>                                      | <b>47.000.000</b> | <b>10.537.857</b> | <b>11.917.022</b> | <b>25,36%</b> | <b>113,09%</b> |
|     | 401130     | Основни плати   | 43.500.000        | 9.935.465         | 11.229.557        | 25,82%        | 113,02%        |
|     | 401310     | Персонален данок на доход од плата                        | 3.500.000         | 602.392           | 687.465           | 19,64%        | 114,12%        |
| 132 | <b>402</b> | <b>Придонеси за социјално осигурување</b>                 | <b>17.100.000</b> | <b>3.898.602</b>  | <b>4.484.252</b>  | <b>26,22%</b> | <b>115,02%</b> |
|     | 402110     | Основни придонеси за ПИО                                  | 11.000.000        | 2.599.066         | 2.996.861         | 27,24%        | 115,31%        |
|     | 402190     | Државни придонеси за ПИО                                  | 0                 | 0                 | 0                 | 0,00%         | 0,00%          |
|     | 402210     | Основни придонеси за здравство                            | 4.600.000         | 1.054.071         | 1.208.522         | 26,27%        | 114,65%        |
|     | 402220     | Основен придонес за професионално заболување              | 500.000           | 72.188            | 82.018            | 16,40%        | 113,62%        |
|     | 402290     | Државни придонеси за Фондот за здравство                  | 50.000            | 0                 | 0                 | 0,00%         | 0,00%          |
|     | 402310     | Основни придонеси за Агенцијата за вработување            | 900.000           | 173.277           | 196.851           | 21,87%        | 113,60%        |
|     | 402390     | Државни придонеси за Агенцијата за вработување            | 50.000            | 0                 | 0                 | 0,00%         | 0,00%          |
| 133 | <b>421</b> | <b>Комунални услуги, греење, комуникација и транспорт</b> | <b>10.720.000</b> | <b>2.502.526</b>  | <b>2.285.381</b>  | <b>21,32%</b> | <b>91,32%</b>  |
|     | 421110     | Електрична енергија                                       | 3.100.000         | 699.267           | 434.596           | 14,02%        | 62,15%         |
|     | 421120     | Водовод и канализација                                    | 40.000            | 0                 | 0                 | 0,00%         | 0,00%          |
|     | 421130     | Горива  | 30.000            | 0                 | 0                 | 0,00%         | 0,00%          |
|     | 421190     | Државни комунални такси и служби                          | 50.000            | 0                 | 0                 | 0,00%         | 0,00%          |
|     | 421210     | Централно греење  | 4.500.000         | 1.304.987         | 1.263.870         | 28,09%        | 96,85%         |
|     | 421240     | Течни горива  | 2.500.000         | 297.500           | 543.757           | 21,75%        | 182,78%        |
|     | 421290     | Државни материјали за греење                              | 500.000           | 200.772           | 43.158            | 8,63%         | 21,50%         |
| 134 | <b>424</b> | <b>Поправки и тековно одржување</b>                       | <b>1.600.000</b>  | <b>0</b>          | <b>33.984</b>     | <b>2,12%</b>  | <b>0,00%</b>   |
|     | 424210     | Одржување на згради                                       | 0                 | 0                 | 33.984            | 0,00%         | 0,00%          |
|     | 424220     | служби за обезбедување                                    | 500.000           | 0                 | 0                 | 0,00%         | 0,00%          |
|     | 424440     | Поправки и одржување на државна опрема                    | 1.100.000         | 0                 | 0                 | 0,00%         | 0,00%          |
| 135 | <b>425</b> | <b>Договорни услуги</b>                                   | <b>200.000</b>    | <b>26.672</b>     | <b>32.790</b>     | <b>16,40%</b> | <b>122,94%</b> |
|     | 425990     | Државни договорни служби                                  | 200.000           | 26.672            | 32.790            | 16,40%        | 122,94%        |
| 136 | <b>481</b> | <b>Градежни објекти</b>                                   | <b>9.220.000</b>  | <b>0</b>          | <b>0</b>          | <b>0,00%</b>  | <b>0,00%</b>   |
|     | 481230     | Реконструкција на деловни објекти                         | 9.220.000         | 0                 | 0                 | 0,00%         | 0,00%          |
| 137 | <b>482</b> | <b>Државни градежни објекти</b>                           | <b>5.100.000</b>  | <b>0</b>          | <b>0</b>          | <b>0,00%</b>  | <b>0,00%</b>   |
|     | 482930     | Реконструкција на државни објекти                         | 5.100.000         | 0                 | 0                 | 0,00%         | 0,00%          |
|     |            | <b>ВКУПНО РАСХОЦИ И ОБЕЗБЕДУВАЊА ЗА СОЦИЈАЛНА ЗАШТИТА</b> | <b>13.420.000</b> | <b>1.199.321</b>  | <b>1.484.524</b>  | <b>11,06%</b> | <b>123,78%</b> |
|     | <b>H1</b>  | <b>Основно образование</b>                                | <b>4.460.000</b>  | <b>552.061</b>    | <b>1.041.869</b>  | <b>23,36%</b> | <b>188,72%</b> |
| 138 | <b>420</b> | <b>Патни и дневни расходи</b>                             | <b>2.300.000</b>  | <b>391.321</b>    | <b>912.108</b>    | <b>39,66%</b> | <b>233,08%</b> |
|     | 420120     | Патни расходи во земјата - патни расходи                  | 0                 | 0                 | 43.523            | 0,00%         | 0,00%          |
|     | 420210     | Патни расходи во странство - храна (дневница)             | 700.000           | 0                 | 0                 | 0,00%         | 0,00%          |
|     | 420220     | Патни расходи во странство - патни расходи                | 890.000           | 391.321           | 334.940           | 37,63%        | 85,59%         |
|     | 420230     | Патни расходи во странство - смештенија                   | 710.000           | 0                 | 533.645           | 75,16%        | 0,00%          |
| 139 | <b>423</b> | <b>Материјали и ситен инвентар</b>                        | <b>30.000</b>     | <b>14.160</b>     | <b>0</b>          | <b>0,00%</b>  | <b>0,00%</b>   |
|     | 423410     | Прехрамбени производи и пијалоци                          | 10.000            | 14.160            | 0                 | 0,00%         | 0,00%          |

|     |            |   |                   |                  |                  |               |                 |
|-----|------------|---|-------------------|------------------|------------------|---------------|-----------------|
|     | 423990     | Др ги материјали  | 20.000            | 10.000           | 0                | 0,00%         | 0,00%           |
| 140 | <b>424</b> | <b>Поправки и тековно одржување</b>                       | <b>1.000.000</b>  | <b>0</b>         | <b>0</b>         | <b>0,00%</b>  | <b>0,00%</b>    |
|     | 424210     | Одрж вање на згради                                       | 600.000           | 0                | 0                | 0,00%         | 0,00%           |
|     | 424430     | Поправка и одрж вање на машини                            | 400.000           | 0                | 0                | 0,00%         | 0,00%           |
| 141 | <b>425</b> | <b>оговорни услуги</b>                                    | <b>370.000</b>    | <b>2.000</b>     | <b>107.220</b>   | <b>28,98%</b> | <b>5361,00%</b> |
|     | 425740     | дополнителни активности                                   | 0                 | 0                | 7.220            | 0,00%         | 0,00%           |
|     | 425760     | Превозни сл ги во образованието                           | 0                 | 0                | 100.000          | 0,00%         | 0,00%           |
|     | 425920     | Усл ги за копирање, печатење и издавање                   | 20.000            | 2.000            | 0                | 0,00%         | 0,00%           |
|     | 425990     | Др ги договорни сл ги                                     | 350.000           | 0                | 0                | 0,00%         | 0,00%           |
| 145 | <b>426</b> | <b>руги тековни расходи</b>                               | <b>760.000</b>    | <b>144.580</b>   | <b>22.541</b>    | <b>2,97%</b>  | <b>15,59%</b>   |
|     | 426210     | Расходи за репрезентација                                 | 300.000           | 57.184           | 14.562           | 4,85%         | 25,47%          |
|     | 426310     | Семинари и конференции                                    | 450.000           | 86.396           |                  | 0,00%         | 0,00%           |
|     | 426990     | Др ги оперативни расходи                                  | 10.000            | 1.000            | 7.979            | 79,79%        | 797,90%         |
|     | <b>B1</b>  | <b>етски градинки</b>                                     | <b>1.760.000</b>  | <b>258.642</b>   | <b>142.935</b>   | <b>8,12%</b>  | <b>55,26%</b>   |
| 146 | <b>420</b> | <b>Патни и дневни расходи</b>                             | <b>600.000</b>    | <b>150.021</b>   | <b>60.000</b>    | <b>10,00%</b> | <b>39,99%</b>   |
|     | 420220     | Пат вање во странство - патни расходи                     | 300.000           | 97.858           | 36.000           | 12,00%        | 36,79%          |
|     | 420230     | Пат вање во странство - смест вање                        | 300.000           | 52.163           | 24.000           | 8,00%         | 46,01%          |
| 147 | <b>421</b> | <b>Комунални услуги, греење, комуникација и транспорт</b> | <b>0</b>          | <b>0</b>         | <b>0</b>         | <b>0,00%</b>  | <b>0,00%</b>    |
|     | 421440     | Транспорт на л фе   | 0                 | 0                | 0                | 0,00%         | 0,00%           |
| 148 | <b>423</b> | <b>Материјали и ситен инвентар</b>                        | <b>510.000</b>    | <b>21.988</b>    | <b>15.707</b>    | <b>3,08%</b>  | <b>71,43%</b>   |
|     | 423410     | Прехрамбени прод кти и пијалоци                           | 460.000           | 3.780            | 0                | 0,00%         | 0,00%           |
|     | 423610     | Наставно образовни помагала                               | 0                 | 0                | 0                | 0,00%         | 0,00%           |
|     | 423710     | Средства за одрж вање на хигиена                          | 0                 | 14.766           | 0                | 0,00%         | 0,00%           |
|     | 423990     | Др ги материјали  | 50.000            | 3.442            | 15.707           | 31,41%        | 456,33%         |
| 149 | <b>425</b> | <b>оговорни услуги</b>                                    | <b>600.000</b>    | <b>80.333</b>    | <b>65.128</b>    | <b>10,85%</b> | <b>81,07%</b>   |
|     | 425920     | Усл ги за копирање, печатење и издавање                   | 250.000           | 0                | 29.128           | 11,65%        | 0,00%           |
|     | 425990     | Др ги договорни сл ги                                     | 350.000           | 80.333           | 36.000           | 10,29%        | 44,81%          |
| 150 | <b>426</b> | <b>руги тековни расходи</b>                               | <b>50.000</b>     | <b>6.300</b>     | <b>2.100</b>     | <b>4,20%</b>  | <b>33,33%</b>   |
|     | 426410     | Објав вање на огласи                                      | 0                 | 0                | 0                | 0,00%         | 0,00%           |
|     | 426990     | Др ги оперативни расходи                                  | 50.000            | 6.300            | 2.100            | 4,20%         | 33,33%          |
|     | <b>G1</b>  | <b>Поддршка на локалниот економски развој</b>             | <b>1.650.000</b>  | <b>0</b>         | <b>0</b>         | <b>0,00%</b>  | <b>0,00%</b>    |
| 151 | <b>425</b> | <b>оговорни услуги</b>                                    | <b>0</b>          | <b>0</b>         | <b>0</b>         | <b>0,00%</b>  | <b>0,00%</b>    |
|     | 425990     | Др ги договорни сл ги                                     | 0                 | 0                | 0                | 0,00%         | 0,00%           |
| 152 | <b>426</b> | <b>руги тековни расходи</b>                               | <b>300.000</b>    | <b>0</b>         | <b>0</b>         | <b>0,00%</b>  | <b>0,00%</b>    |
|     | 426990     | Др ги оперативни расходи                                  | 300.000           | 0                | 0                | 0,00%         | 0,00%           |
| 153 | <b>464</b> | <b>Разни трансфери</b>                                    | <b>1.350.000</b>  | <b>0</b>         | <b>0</b>         | <b>0,00%</b>  | <b>0,00%</b>    |
|     | 464990     | Др ги трансфери   | 1.350.000         | 0                | 0                | 0,00%         | 0,00%           |
|     | <b>J7</b>  | <b>Одржување и користење на зеленило</b>                  | <b>350.000</b>    | <b>0</b>         | <b>0</b>         | <b>0,00%</b>  | <b>0,00%</b>    |
| 154 | <b>424</b> | <b>Поправки и тековно одржување</b>                       | <b>350.000</b>    | <b>0</b>         | <b>0</b>         | <b>0,00%</b>  | <b>0,00%</b>    |
|     | 424590     | Одрж вање на др ги зелени површини                        | 350.000           | 0                | 0                | 0,00%         | 0,00%           |
|     | <b>FA0</b> | <b>Градежно земјиште</b>                                  | <b>2.200.000</b>  | <b>0</b>         | <b>0</b>         | <b>0,00%</b>  | <b>0,00%</b>    |
| 155 | <b>482</b> | <b>руги градежни објекти</b>                              | <b>2.200.000</b>  | <b>0</b>         | <b>0</b>         | <b>0,00%</b>  | <b>0,00%</b>    |
|     | 482910     | Подготв вање на проекти вк. и дизајн на др. објекти       | 200.000           | 0                | 0                | 0,00%         | 0,00%           |
|     | 482820     | Изградба на капацитети за енергетика                      | 2.000.000         | 0                | 0                | 0,00%         | 0,00%           |
|     | <b>Ф</b>   | <b>Уредување на простор во руралните подрачја</b>         | <b>2.400.000</b>  | <b>388.618</b>   | <b>0</b>         | <b>0,00%</b>  | <b>0,00%</b>    |
| 156 | <b>482</b> | <b>Градежни објекти</b>                                   | <b>2.400.000</b>  | <b>388.618</b>   | <b>0</b>         | <b>0,00%</b>  | <b>0,00%</b>    |
|     | 482120     | Изградба на лица, патишта и автопати                      | 1.200.000         | 0                | 0                | 0,00%         | 0,00%           |
|     | 482130     | Реконструкција на лица, патишта и автопати                | 1.200.000         | 0                | 0                | 0,00%         | 0,00%           |
|     | 482720     | Изградба на капацитети за водоснабд вање                  | 0                 | 388.618          | 0                | 0,00%         | 0,00%           |
|     | <b>E0</b>  | <b>Општинска администрација</b>                           | <b>600.000</b>    | <b>0</b>         | <b>299.720</b>   | <b>49,95%</b> | <b>0,00%</b>    |
| 157 | <b>423</b> | <b>Материјали и ситен инвентар</b>                        | <b>0</b>          | <b>0</b>         | <b>0</b>         | <b>0,00%</b>  | <b>0,00%</b>    |
|     | 423990     | Др ги материјали  | 0                 | 0                | 0                | 0,00%         | 0,00%           |
| 158 | <b>424</b> | <b>Поправки и тековно одржување</b>                       | <b>600.000</b>    | <b>0</b>         | <b>299.720</b>   | <b>49,95%</b> | <b>0,00%</b>    |
|     | 424210     | Одрж вање на згради                                       | 600.000           | 0                | 299.720          | 49,95%        | 0,00%           |
|     | 424440     | Поправки и одрж вање на расходи                           | 0                 | 0                | 0                | 0,00%         | 0,00%           |
|     | <b>EA</b>  | <b>Капитални трошоци на општината</b>                     | <b>0</b>          | <b>0</b>         | <b>0</b>         | <b>0,00%</b>  | <b>0,00%</b>    |
| 159 | <b>480</b> | <b>Купување на опрема и машини</b>                        | <b>0</b>          | <b>0</b>         | <b>0</b>         | <b>0,00%</b>  | <b>0,00%</b>    |
|     | 480190     | К п вање на др га опрема                                  | 0                 | 0                | 0                | 0,00%         | 0,00%           |
|     |            | <b>ВКУПНО РАСХО И О САМОФИНАНСИРАЧКИ АКТИВНОСТИ</b>       | <b>45.000.000</b> | <b>4.900.670</b> | <b>4.524.696</b> | <b>10,05%</b> | <b>92,33%</b>   |
|     |            | <b>РАСХО И О САМОФИН. АКТИВНОСТИ ОСН. ОБРАЗОВАНИЕ</b>     | <b>9.350.000</b>  | <b>924.820</b>   | <b>790.514</b>   | <b>8,45%</b>  | <b>85,48%</b>   |
| 160 | <b>420</b> | <b>Патни и дневни расходи</b>                             | <b>250.000</b>    | <b>0</b>         | <b>8.500</b>     | <b>3,40%</b>  | <b>0,00%</b>    |
| 161 | <b>421</b> | <b>Комунални услуги, греење, комуникација и транспорт</b> | <b>500.000</b>    | <b>76.820</b>    | <b>9.708</b>     | <b>1,94%</b>  | <b>12,64%</b>   |

|     |        |  |                   |                  |                  |               |               |
|-----|--------|--|-------------------|------------------|------------------|---------------|---------------|
| 162 | 423    | Материјали и ситен инвентар                                      | 2.000.000         | 146.201          | 192.390          | 9,62%         | 131,59%       |
| 163 | 424    | Поправки и тековно одржување                                     | 3.400.000         | 165.557          | 70.929           | 2,09%         | 42,84%        |
| 164 | 425    | оговорни услуги  | 2.000.000         | 202.383          | 168.795          | 8,44%         | 83,40%        |
| 165 | 426    | руги тековни расходи   | 1.200.000         | 333.859          | 340.192          | 28,35%        | 101,90%       |
|     |        | <b>КАПИТАЛНИ РАСХО И О САМОФИН. АКТИВНОСТИ ОСН. ОБРАЗОВАНИЕ</b>  | <b>4.550.000</b>  | <b>23.251</b>    | <b>0</b>         | <b>0,00%</b>  | <b>0,00%</b>  |
| 166 | 480    | Купување на опрема и машини                                      | 1.200.000         | 13.363           | 0                | 0,00%         | 0,00%         |
| 167 | 481    | Градежни објекти   | 500.000           | 0                | 0                | 0,00%         | 0,00%         |
| 168 | 482    | руги градежни објекти  | 2.000.000         | 0                | 0                | 0,00%         | 0,00%         |
| 169 | 483    | Купување на мебел  | 850.000           | 9.888            | 0                | 0,00%         | 0,00%         |
|     |        | <b>РАСХО И О САМОФИН. АКТИВНОСТИ СОЦ. ЗАШТИТА</b>                | <b>29.600.000</b> | <b>3.952.599</b> | <b>3.734.182</b> | <b>12,62%</b> | <b>94,47%</b> |
| 170 | 420    | Патни и дневни расходи   | 150.000           | 0                |                  | 0,00%         | 0,00%         |
| 171 | 421    | Комунални услуги, греење, комуникација и транспорт               | 7.550.000         | 1.100.500        | 1.265.028        | 16,76%        | 114,95%       |
| 172 | 423    | Материјали и ситен инвентар                                      | 16.000.000        | 2.241.390        | 1.776.821        | 11,11%        | 79,27%        |
| 173 | 424    | Поправки и тековно одржување                                     | 4.000.000         | 356.080          | 373.474          | 9,34%         | 104,88%       |
| 174 | 425    | оговорни услуги  | 1.400.000         | 154.002          | 189.277          | 13,52%        | 122,91%       |
|     | 426    | руги тековни расходи   | 500.000           | 100.627          | 129.582          | 25,92%        | 128,77%       |
|     |        | <b>КАПИТАЛНИ РАСХО И О САМОФИН. АКТИВНОСТИ СОЦ. ЗАШТИТА</b>      | <b>1.500.000</b>  | <b>0</b>         | <b>0</b>         | <b>0,00%</b>  | <b>0,00%</b>  |
| 175 | 480    | Купување на опрема и машини                                      | 300.000           | 0                | 0                | 0,00%         | 0,00%         |
| 176 | 482    | руги градежни објекти  | 400.000           | 0                | 0                | 0,00%         | 0,00%         |
| 177 | 483    | Купување на мебел  | 800.000           | 0                | 0                | 0,00%         | 0,00%         |
| 178 | 485    | Вложувања и нефинансиски средства                                | 0                 | 0                | 0                | 0,00%         | 0,00%         |
| 179 | 486    | Купување на возила   | 0                 | 0                | 0                | 0,00%         | 0,00%         |
|     |        | <b>ВКУПНО РАСХО И О КРЕ ИТИ</b>                                  | <b>25.000.000</b> | <b>0</b>         | <b>0</b>         | <b>0,00%</b>  | <b>0,00%</b>  |
|     | ЈИ     | Изградба на системи за отпадни води                              | 25.000.000        | 0                | 0                | 0,00%         | 0,00%         |
|     | ЈИЦ    | Изградба на системи за одв. и преч. на отпадни води за Јурумлери | 25.000.000        | 0                | 0                | 0,00%         | 0,00%         |
| 180 | 482    | руги градежни објекти  | 25.000.000        | 0                | 0                | 0,00%         | 0,00%         |
|     | 482320 | Набавка или нова изградба на деловни објекти                     | 25.000.000        | 0                | 0                | 0,00%         | 0,00%         |

За финансирање на **Подпрограмата на Советот на Општината** планирани се расходи во висина од **8.189.000** денари. Во периодот јан ари-март 2019 година се потрошени вк пно 1.848.793 денари или 22,58% во однос на планот. Од овие средства најголем дел беа искористени за исплата на:

надоместоци на советниците во износ од 1.379.839 денари или 23,79% во однос на планот,

персонален данок на исплатениот надоместок на советниците во вк пен износ од 153.304 денари односно со 21,90% во однос на планираните расходи на оваа подставка.

За финансирање на **Подпрограмата на изборни активности и референдуми** не бележиме реализација со оглед на тоа дека оваа потпрограма се користи за дел мно финансирање на локални избори.

За финансирање на **Подпрограмата на Подмирување на доспеани а неплатени обврски**, планирани се расходи во висина од **71.576.000** денари. Во периодот јан ари-март 2019 година се потрошени вк пно 66.084.948 денари или 92,33% во однос на планот. Истите беа префрлени како трансфер од централната власт за подмир вање на доспеаните обврски кои општината ги имаше до тој период.

Расходите во периодот јан ари-март 2019 година беа извршени за финансирање на активностите на **Програмата на Градоначалникот** во износ од **604.010** денари, во однос на планираните средства во висина од 4.260.000 денари и се остварени со индекс од 14,18%. Најголем дел од овие расходи се исплатени за плата и даноци и придонеси од плата во вк пен износ од 316.566 денари со индекс од 21,91%, за исплата на трансфери при пензионирање на вработените во основните чилишта и детските градинки и др ги трансфери во вк пен износ од 229.509 денари, др ги тековни расходи во вк пен износ од 16.900,00 денари со индекс од 2,82% и за др ги



материјали за тековни потреби се икористени 41.035 денари или 68,39% во однос на планот. Кај останатите видови на расходи во рамките на оваа подпрограма воопшто немаме изврш вање.

Расходите за финансирање на **Подпрограмата за Општинската администрација** се во износ од **29.911.110** денари и истите се остварени со 24,42% во однос на предвидените со Б џетот за 2019 година кои изнес ваат 122.479.000 денари.

По одделни видови на расходи по подставки во рамките на оваа програма реализирано е следното повисоко изврш вање на расходите и тоа:

- Електрична енергија од 1.115.445 денари односно 27,89%,
- Течни горива во износ од 1.068.088 денари односно 59,34%,
- Пошта во износ од 70.188 денари односно 28,08%,
- Одрж вање на др ги градби во износ од 500.688 денари односно 50,07%,
- Др ги договорни сл ги во износ од 473.272 денари односно 94,65%,
- Семинари и конференции во износ од 104.760 денари односно 52,38%,
- Др ги оперативни расходи во износ од 333.203 денари односно 33,32%,
- Привремени вработ вања во износ од 2.702.231 денари односно 30,02%,
- Трасфери до здр женија и фондации во износ од 583.070 денари или 34,10%,
- Плаќање по с дски решенија во износ од 121.861 денари односно 30,47%,
- Трасфери при пензионирање во износ од 98.016 денари односно 49,01%,
- Др ги трансфери во износ од 2.490.866 денари или 71,17%,
- Камати за домашни обврзници во износ од 27.240 денари односно 143,37%, и
- Отплата на главница на долгорочни позајм вања во износ од 6.877.919 денари или 49,84% која произлег ва од обврската за плаќање на првиот шестмесечен ан итет од кредитот добиен од Светската банка за О.У „Григор Прличев,,.

Во **Програмата на капиталните трошоци на општината** за периодот јан ари-март 2019 година, реализирани се расходи во вк пен износ од **95.122** денари, кои во однос на планираните се остварени со индекс од 1,59%. Најголем дел се однес ваат на плаќања за:

- к п вање на информатичка и видео опрема износ од 77.528 денари со индекс од 3,88% во однос на планираните,
- к п вање на канцелариски мебел во износ од 17.594 денари со индекс од 4,40% во однос на планираните.

За финансирање на **Програмата за урбанистичко планирање и уредување на просторот (Ф)** се потрошени вк пно **45.089.644** денари или 57,09% во однос на планираните за 2019 година кои изнес ва 78.980.000,00 денари. Во рамките на оваа програма реализирани се следниве плаќања по подпрограми:

- Подпрограма-Урбанистичко планирање со реализација од **3.899.333** денари со индекс од 69,63% во однос на планираните,
- Подпрограма-Уред вање на градежно земјиште со реализација од **284.920** денари со индекс од 37,99% во однос на планираните,
- Подпрограма-Уред вање на градежно земјиште (капитални инвестиции) се реализирани во износ од **40.905.391** денари со индекс од 56,32% во однос на планираните.

Во Програмата за поддршка на локалниот економски развој реализирани се расходи во вк пен износ од **487.644** денари кои во однос на планираните се остварени со индекс од 4,47%.

Расходите извршени за **Пограмата за комунални дејности** за периодот јан ари-март 2019 година бележат изврш вање во износ од вк пно **24.995.781** денари или со 31,28% во однос на планот кој изнес ва 79.900.000,00 денари. Во рамките на оваа програма кај подпрограмите:

Јавно осветл вање се извршени расходи во износ од 9.706.975 денари со индекс од 62,63%;

Јавна чистота се извршени расходи во износ од 3.850.225 денари со индекс од 48,13%;

Одрж вање на локални патишта, лица и рег лирање на сообраќај се извршени расходи во износ од 1.000.000 денари со индекс од 50,00%;

Одрж вање и користење на зеленило нема реализирано расходи,

Др ги ком нални сл ги се извршени расходи во износ од 3.637.967 денари со индекс од 45,47%;

Изградба на јавно осветл вање, немаме реализација;

Изградба и реконструкција на локални патишта, нема реализирани расходи,

Изградба на системи за отпадни води се извршени расходи во износ од 6.756.414 денари со индекс од 18,77% и

Потпрограмата рбана опрема има реализација на расходи во износ од 44.200 денари со индекс од 14,73% .

Расходите за **Пограмата за култура** бележат изврш вање во вк пен износ од **400.320** денари, со индекс од 24,26%, во однос на планот за 2019 година, кој изнес ва 1.650.000 денари, и истите во целост се однесуваат на Потпрограмата К лт рни манифестации и творештво.

Кај Програмата **Спорт и рекреација** се извршени расходи во износ од **983.027** денари, со индекс од 5,44% во однос на планираните 18.060.000 денари. Реализацијата на расходите во оваа програма се однесуваат на подпрограмата ЛО Спорт и рекреација, со индекс од 32,13% во однос на планираните 3.060.000 денари, додека кај Потпрограмата Спорт и рекреација (капитални трошоци) немаме трошења.

Кај Потпрограмата **Заштита на животната средина и природата**, немаме реализација на расходи во овој извештаен период.

Кај Потпрограмата **Противпожарна заштита**, немаме реализација на расходи во овој извештаен период.

Кај Потпрограмата **Родова еднаквост**, која представува нова потпрограма вклучена во буџетот за 2019 година, имаме реализација од вк пно **40.000** денари односно 12,90% во однос на планот.

Кај Програмата В **Социјална заштита и заштита на деца**, во рамките на основниот буџет, се бележи реализација од **611.179** денари, со индекс од 3,07% во однос на планираните 19.920.000 и истите се однесуваат на реализацијата на подпрограмата В1 - Детски градинки и социјална заштита, со индекс од 12,42% во однос на планираните 4.920.000 денари. Наведените средства се реализирани за плаќање на расходите за еднократна парична помош и помош во натра, за транспорт на лице и за трансфери до здруженија на граѓани и фондации.

Во делот на изврш вањето на **расходите од блок дотациите** за 2019 година може да се констатира дека ресорните министерства редовно вршеа префрлање на средствата за блок дотациите за финансирање на активностите на основните чилишта и детските градинки. Во овој период основните чилишта и детските градинки реализираа расходи во вк пен износ од **88.325.981** денари, односно 21,16% од планираните трошења на средства, што придонесе за изврш вање на планираните активности кај овие корисници во овој период. При тоа во основните чилишта се реализирани расходи во вк пен износ од **69.572.552** денари, односно 22,61% од планираните расходи, а во детските градинки се реализирани расходи во вк пен износ од **18.753.429** денари, односно со индекс од 20,62%.

**Расходите од донации** во првиот квартал на 2019 година се реализирани во износ од **1.484.524** денари или 11,06% во однос на планот.

Во делот на расходите од **самофинансирачките активности** на основните чилишта и детските градинки, истите беа реализирани во износ од **4.524.696** денари или 10,05% во однос на планираните 45.000.000,00 денари.

Кај расходите од кредити не се реализирани расходи во овој квартал.

Врз основа на презентирани податоци за оствар вање на приходите и за изврш вање на расходите на Б џетот на Општина Гази Баба за периодот јан ари-март 2019 година може да се констатира дека во целина трошењето на средствата на Б џетот се одвиваше наменски по одделни ставки и подставки и во пониски износи во однос на планираните расходи како рез лтат на пониско остварените приходи во однос на планираните.

Во прилог на оваа информација се дава и извештајот за оствар вање на приходите и изврш вање на расходите на б џетот на Општина Гази Баба за периодот јан ари-март 2019 година на ниво на ставки (троцифрено konto).

Врз основа на член 50 став (1) точка 3 од Законот за локалната самоуправа ("Службен весник на РМ" бр.5/02), а во врска со член 85 став (1) од Статутот на Општина Гази Баба ("Службен гласник на Општина Гази Баба" бр.2/06, 14/12, 10/13, 14/13 и 12/14), Градоначалникот на Општина Гази Баба донесе

## **РЕШЕНИЕ**

### **ЗА ОБЈАВУВАЊЕ НА ОДЛУКАТА ЗА ОДОБРУВАЊЕ НА ФИНАНСИСКО УЧЕСТВО НА ОПШТИНА ГАЗИ БАБА, ЗА КОФИНАНСИРАЊЕ ВО ПРОЕКТ: "РЕКОНСТРУКЦИЈА НА РЕГИОНАЛЕН ПАТ ХИПОДРОМ - ИЛИНДЕН"**

1. Се објавува Одлуката за одобрување на финансиско учество на Општина Гази Баба, за кофинансирање во проект: "Реконструкција на регионален пат Хиподром - Илинден", што Советот на Општина Гази Баба ја донесе на седницата одржана на ден 30.05.2019 година.

2. Ова решение влегува во сила со денот на донесувањето, а ќе се објави во "Службен гласник на Општина Гази Баба".

**Број 08-2267/2  
од 03.06.2019 година  
Скопје**

**ГРАДОНАЧАЛНИК  
НА ОПШТИНА ГАЗИ БАБА,  
Борис Георгиевски, с.р.**

Врз основа на член 62 став (1) од Законот за локалната самоуправа ("Службен весник на РМ" бр.5/02) и член 151 став (2) од Деловникот на Советот на Општина Гази Баба ("Службен гласник на Општина Гази Баба" бр.4/06 и 12/13), Советот на Општина Гази Баба на Дваесет и четвртата седница одржана на ден 30.05.2019 година, донесе

## О Д Л У К А

### ЗА ОДОБРУВАЊЕ НА ФИНАНСИСКО УЧЕСТВО НА ОПШТИНА ГАЗИ БАБА, ЗА КОФИНАНСИРАЊЕ ВО ПРОЕКТ: "РЕКОНСТРУКЦИЈА НА РЕГИОНАЛЕН ПАТ ХИПОДРОМ - ИЛИНДЕН"

#### Член 1

Советот на Општина Гази Баба одобрува финансиско учество на Општина Гази Баба, со средства од Буџетот на Општина Гази Баба за 2019 година, за кофинансирање во проект: "Реконструкција на регионален пат Хиподром - Илинден", врз основа на известување од Центар за развој на Скопски плански регион, бр.08-1991/1 од 13.05.2019 година.

#### Член 2

Општина Гази Баба во кофинансирањето на проектот од членот 1 од оваа одлука, ќе учествува со **457.245,00 денари**, предвидени во Буџетот на Општина Гази Баба за 2019 година - Програма за урбано планирање "Ф" на Општина Гази Баба за 2019 година.

#### Член 3

Оваа одлука влегува во сила со денот на објавувањето во "Службен гласник на Општина Гази Баба".

**Број 09-2157/4**  
од 30.05.2019 година  
Скопје

**ПРЕТСЕДАТЕЛ**  
**НА СОВЕТ НА ОПШТИНА ГАЗИ БАБА,**  
**Тони Бојковски, с.р.**

Врз основа на член 50 став (1) точка 3 од Законот за локалната самоуправа ("Службен весник на РМ" бр.5/02), а во врска со член 85 став (1) од Статутот на Општина Гази Баба ("Службен гласник на Општина Гази Баба" бр.2/06, 14/12, 10/13, 14/13 и 12/14), Градоначалникот на Општина Гази Баба донесе

## **РЕШЕНИЕ**

### **ЗА ОБЈАВУВАЊЕ НА ОДЛУКАТА ЗА ОДОБРУВАЊЕ НА ФИНАНСИСКО УЧЕСТВО НА ОПШТИНА ГАЗИ БАБА, ЗА КОФИНАНСИРАЊЕ ВО ПРОЕКТ: "ИЗГРАДБА НА ПОТПОРНИ СИДОВИ И ПЛОЧА ВО ДОЛЖИНА ОД 100 МЕТРИ ПРЕКУ ДЕЛУМНО УРЕДУВАЊЕ И ПОКРИВАЊЕ НА КАНАЛОТ ВО СЕЛО СИНГЕЛИК, ОПШТИНА ГАЗИ БАБА - I ФАЗА"**

1. Се објавува Одлуката за одобрување на финансиско учество на Општина Гази Баба, за кофинансирање во проект: "Изградба на потпорни сидови и плоча во должина од 100 метри преку делумно уредување и покривање на каналот во село Сингелик, Општина Гази Баба - I фаза", што Советот на Општина Гази Баба ја донесе на седницата одржана на ден 30.05.2019 година.

2. Ова решение влегува во сила со денот на донесувањето, а ќе се објави во "Службен гласник на Општина Гази Баба".

**Број 08-2267/3**  
**од 03.06.2019 година**  
**Скопје**

**ГРАДОНАЧАЛНИК**  
**НА ОПШТИНА ГАЗИ БАБА,**  
**Борис Георгиевски, с.р.**

Врз основа на член 62 став (1) од Законот за локалната самоуправа ("Службен весник на РМ" бр.5/02) и член 151 став (2) од Деловникот на Советот на Општина Гази Баба ("Службен гласник на Општина Гази Баба" бр.4/06 и 12/13), Советот на Општина Гази Баба на Дваесет и четвртата седница одржана на ден 30.05.2019 година, донесе

## О Д Л У К А

### **ЗА ОДОБРУВАЊЕ НА ФИНАНСИСКО УЧЕСТВО НА ОПШТИНА ГАЗИ БАБА, ЗА КОФИНАНСИРАЊЕ ВО ПРОЕКТ: "ИЗГРАДБА НА ПОТПОРНИ СИДОВИ И ПЛОЧА ВО ДОЛЖИНА ОД 100 МЕТРИ ПРЕКУ ДЕЛУМНО УРЕДУВАЊЕ И ПОКРИВАЊЕ НА КАНАЛОТ ВО СЕЛО СИНГЕЛИК, ОПШТИНА ГАЗИ БАБА - I ФАЗА"**

#### **Член 1**

Советот на Општина Гази Баба одобрува финансиско учество на Општина Гази Баба, со средства од Буџетот на Општина Гази Баба за 2019 година, за кофинансирање во проект: "Изградба на потпорни сидови и плоча во должина од 100 метри преку делумно уредување и покривање на каналот во село Сингелик, Општина Гази Баба - I фаза", врз основа на известување од Центар за развој на Скопски плански регион, бр.08-1992/1 од 13.05.2019 година.

#### **Член 2**

Општина Гази Баба во кофинансирањето на проектот од членот 1 од оваа одлука, ќе учествува со **1.751.347,00 денари**, предвидени во Буџетот на Општина Гази Баба за 2019 година - Програма за урбано планирање "Ф" на Општина Гази Баба за 2019 година.

#### **Член 3**

Оваа одлука влегува во сила со денот на објавувањето во "Службен гласник на Општина Гази Баба".

**Број 09-2157/5**  
од 30.05.2019 година  
Скопје

**ПРЕТСЕДАТЕЛ**  
**НА СОВЕТ НА ОПШТИНА ГАЗИ БАБА,**  
Тони Бојковски, с.р.

Врз основа на член 50 став (1) точка 3 од Законот за локалната самоуправа ("Службен весник на РМ" бр.5/02), а во врска со член 85 став (1) од Статутот на Општина Гази Баба ("Службен гласник на Општина Гази Баба" бр.2/06, 14/12, 10/13, 14/13 и 12/14), Градоначалникот на Општина Гази Баба донесе

## **РЕШЕНИЕ**

### **ЗА ОБЈАВУВАЊЕ НА ОДЛУКАТА ЗА ПРИЕМ И ОТСТАПУВАЊЕ НА ДОНАЦИЈА**

1. Се објавува Одлуката за прием и отстапување на донација, што Советот на Општина Гази Баба ја донесе на седницата одржана на ден 30.05.2019 година.

2. Ова решение влегува во сила со денот на донесувањето, а ќе се објави во "Службен гласник на Општина Гази Баба".

**Број 08-2267/4  
од 03.06.2019 година  
Скопје**

**ГРАДОНАЧАЛНИК  
НА ОПШТИНА ГАЗИ БАБА,  
Борис Георгиевски, с.р.**



Врз основа на член 6 и член 7 од Законот за донации и за спонзорства во јавните дејности ("Службен весник на РМ" бр.47/06, 86/08, 51/11, 28/14 и 153/15), член 36 став (1) точка 15 и член 62 став (1) од Законот за локалната самоуправа ("Службен весник на РМ" бр.5/02) и член 151 став (2) од Деловникот на Советот на Општина Гази Баба ("Службен гласник на Општина Гази Баба" бр.4/06 и 12/13), Советот на Општина Гази Баба на Дваесет и четвртата седница одржана на ден 30.05.2019 година, донесе

## О Д Л У К А

### ЗА ПРИЕМ И ОТСТАПУВАЊЕ НА ДОНАЦИЈА

#### Член 1

Со оваа одлука Општина Гази Баба во својство на примател на донација прима донација од ДПТУ "Пуцко Петрол" ДООЕЛ Скопје, во својство на давател донација.

#### Член 2

Донацијата се состои од:

- Основен проект за водоводна мрежа на дел од бул."Александар Македонски", од клучка со ул."Беласица" до клучка со ул."16-та Македонска бригада" - Скопје, изработен од "КБК Инженеринг" ДООЕЛ Скопје, со технички број 001П-2019; и
- Основен проект за фекална канализација на дел од бул."Александар Македонски", од клучка со ул."Беласица" до клучка со ул."16-та Македонска бригада" - Скопје, изработен од "КБК Инженеринг" ДООЕЛ Скопје, со технички број 002П-2019.

#### Член 3

Донацијата од членот 2 од оваа одлука, Општина Гази Баба ја отстапува на Град Скопје.

#### Член 4

За реализација на оваа одлука, се овластува Градоначалникот на Општина Гази Баба да склучи договор за донација во писмена форма со давателот на донацијата, согласно Законот за облигационите односи.

#### Член 5

За реализација на оваа одлука, се овластува Градоначалникот на Општина Гази Баба да склучи договор за донација во писмена форма со Градоначалникот на Град Скопје, согласно Законот за облигационите односи.

#### Член 6

Примерок од одлуката да се достави до давателот на донацијата, секторот за градежништво, комунални работи и сообраќај и секторот за финансиски прашања на Општина Гази Баба и до Град Скопје.

#### Член 7

Оваа одлука влегува во сила со денот на објавувањето во "Службен гласник на Општина Гази Баба".

Број 09-2157/6  
од 30.05.2019 година  
Скопје

ПРЕТСЕДАТЕЛ  
НА СОВЕТ НА ОПШТИНА ГАЗИ БАБА,  
Тони Бојковски, с.р.



## СОДРЖИНА

|                 |  |
|-----------------|--|
| <b>ЗАКЛУЧОК</b> | за усвојување на извештајот за остварување на приходите и извршување на расходите на Буџетот на Општина Гази Баба, за периодот јануари - март 2019 година ..... 4  |
| <b>ОДЛУКА</b>   | за одобрување на финансиско учество на Општина Гази Баба, за кофинансирање во проект: "Реконструкција на регионален пат Хиподром - Илинден" ..... 30   |
| <b>ОДЛУКА</b>   | за одобрување на финансиско учество на Општина Гази Баба, за кофинансирање во проект: "Изградба на потпорни ѕидови и плоча во должина од 100 метри преку делумно уредување и покривање на каналот во село Сингелиќ, Општина Гази Баба - I фаза" ..... 32 |
| <b>ОДЛУКА</b>   | за прием и отстапување на донација ..... 34  |



### "Службен гласник на Општина Гази Баба" бр. 08/19 24 седница

