

СЛУЖБЕН

ГЛАСНИК

Општина Гази Баба



22 ноември 2021 | Излегува по потреба | Година XVI | број 14



e-mail: glasnik@gazibaba.gov.mk

<http://www.gazibaba.gov.mk>

(“ ” 50 (1) 3
 14/13 12/14), (“ ” .5/02), 85 (1)
 ” .2/06, 14/12, 10/13,

, A - 2021

1.

- 2021 ,
 15.11.2021 .

2.

” ”.

08-4457/1
22.11.2021

, . .

192/15, 209/18 " 32 (2)
 (" 7 62 (1)
 (1) " .5/02) 151 (1)
 (" (2) " .4/06 12/13),
 " .61/04, 96/04, 67/07, 156/09, 47/11,
 " .244/19, 53/21, 77/21 150/21), 36
 (" O
 O , - 2021 ,
 15.11.2021 ,

A

-

2021

,

1.

,

-

2021

2.

"

"

09-4350/4
15.11.2021

, . .

,

Квартален извештај за извршување на буџетот на општина ГАЗИ БАБА за извештајниот период (кумулативно) за квартал од 01.01.2021 до 30.09.2021 година

Општина : **ГАЗИ БАБА**
 Извештаен период : од **01.01.2021** до **30.09.2021** година
 Датум на поднесување: **15.10.2021**

	Буџет		Самофинансир. активности		Дотации		Донации		Кредити		ВКУПНО		Останува за реализац
	Буџет	Реализација	Буџет	Реализација	Буџет	Реализација	Буџет	Реализација	Буџет	Реализација	Буџет	Реализација	
ТЕКОВНО-ОПЕРАТИВЕН БИЛАНС:													
ВКУПНИ ТЕКОВНО-ОПЕРАТИВНИ ПРИХОДИ:	627.824.000	552.047.513	45.000.000	14.036.531	492.374.000	335.080.399	61.035.000	10.448.517	50.000.000	48.312.980	1.276.233.000	959.925.940	316.307.060
ВКУПНИ ТЕКОВНО-ОПЕРАТИВНИ РАСХОДИ:	268.408.000	190.450.044	40.500.000	13.860.558	469.174.000	318.533.594	27.619.000	3.322.829	0	0	805.701.000	526.167.025	279.533.975
КАПИТАЛЕН БИЛАНС:													
ВКУПНИ КАПИТАЛНИ ПРИХОДИ:	98.676.000	59.579.327	0	0	0	0	2.500.000	0	0	0	101.176.000	59.579.327	41.596.673
ВКУПНИ КАПИТАЛНИ РАСХОДИ:	458.092.000	238.244.927	4.500.000	175.973	23.200.000	10.482.530	35.916.000	4.780.678	50.000.000	48.312.980	571.708.000	301.997.088	269.710.912
ВКУПНИ ТЕКОВНО-ОПЕРАТИВНИ ПРИХОДИ:	627.824.000	552.047.513	45.000.000	14.036.531	492.374.000	335.080.399	61.035.000	10.448.517	50.000.000	48.312.980	1.276.233.000	959.925.940	316.307.060
71 ДАНОЧНИ ПРИХОДИ	536.234.000	504.576.339	0	0	0	0	0	0	0	0	536.234.000	504.576.339	31.657.661
711 Данок од доход, од добивка и од капитални добивки	19.360.000	14.537.132	0	0	0	0	0	0	0	0	19.360.000	14.537.132	4.822.868
713 Даноци на имот	84.100.000	101.809.338	0	0	0	0	0	0	0	0	84.100.000	101.809.338	-17.709.338
717 Даноци на специфични услуги	432.574.000	388.229.869	0	0	0	0	0	0	0	0	432.574.000	388.229.869	44.344.131
718 Такси на користење или дозволи за вршење на дејност	200.000	0	0	0	0	0	0	0	0	0	200.000	0	200.000
72 НЕДАНОЧНИ ПРИХОДИ	6.350.000	3.142.831	45.000.000	11.653.245	0	0	2.535.000	475.597	0	0	53.885.000	15.271.673	38.613.327
721 Претприемачки приход и приход од имот	0	0	10.000	0	0	0	0	0	0	0	10.000	0	10.000
722 Глоби, судски и административни такси	2.300.000	1.245.341	30.000	1.446	0	0	0	0	0	0	2.330.000	1.246.787	1.083.213
723 Такси и надоместоци	50.000	0	44.660.000	11.633.961	0	0	2.535.000	475.597	0	0	47.245.000	12.109.558	35.135.442
724 Други владини услуги	0	0	0	1.490	0	0	0	0	0	0	0	1.490	-1.490
725 Други недованочни приходи	4.000.000	1.897.490	300.000	16.348	0	0	0	0	0	0	4.300.000	1.913.838	2.386.162
74 ТРАНСФЕРИ И ДОНАЦИИ	85.240.000	44.328.343	0	2.383.286	492.374.000	335.080.399	58.500.000	9.972.920	0	5.143.881	636.114.000	396.908.829	239.205.171
741 Трансфери од други нивоа на власт	85.240.000	44.328.343	0	2.382.766	492.374.000	335.080.399	4.000.000	0	0	5.143.881	581.614.000	386.935.389	194.678.611
742 Донации од странство	0	0	0	520	0	0	51.500.000	9.687.088	0	0	51.500.000	9.687.608	41.812.392
744 Тековни донации	0	0	0	0	0	0	3.000.000	285.832	0	0	3.000.000	285.832	2.714.168
75 ДОМАШНО ЗАДОЛЖУВАЊЕ	0	0	0	0	0	0	0	0	50.000.000	43.169.099	50.000.000	43.169.099	6.830.901
754 Друго домашно задолжување	0	0	0	0	0	0	0	0	50.000.000	43.169.099	50.000.000	43.169.099	6.830.901
ВКУПНИ КАПИТАЛНИ ПРИХОДИ:	98.676.000	59.579.327	0	0	0	0	2.500.000	0	0	0	101.176.000	59.579.327	41.596.673
73 КАПИТАЛНИ ПРИХОДИ	36.996.000	59.579.327	0	0	0	0	0	0	0	0	36.996.000	59.579.327	-22.583.327
733 Продажба на земјиште и нематеријални вложувања	36.996.000	59.579.327	0	0	0	0	0	0	0	0	36.996.000	59.579.327	-22.583.327
74 ТРАНСФЕРИ И ДОНАЦИИ	61.680.000	0	0	0	0	0	2.500.000	0	0	0	64.180.000	0	64.180.000
741 Трансфери од други нивоа на власт	61.680.000	0	0	0	0	0	0	0	0	0	61.680.000	0	61.680.000
743 Капитални донации	0	0	0	0	0	0	2.500.000	0	0	0	2.500.000	0	2.500.000

	Буџет		Самофинансир. активности		Дотации		Донации		Кредити		ВКУПНО		Останува за реализац.
	Буџет	Реализација	Буџет	Реализација	Буџет	Реализација	Буџет	Реализација	Буџет	Реализација	Буџет	Реализација	
ВКУПНИ ТЕКОВНО-ОПЕРАТИВНИ РАСХОДИ:	268.408.000	190.450.044	40.500.000	13.860.558	469.174.000	318.533.594	27.619.000	3.322.829	0	0	805.701.000	526.167.025	279.533.975
40 ПЛАТИ И НАДОМЕСТОЦИ	56.880.000	41.670.463	0	0	374.661.000	276.458.485	0	0	0	0	431.541.000	318.128.948	113.412.052
401 Основни плати	35.170.000	25.412.565	0	0	269.500.000	199.075.998	0	0	0	0	304.670.000	224.488.563	80.181.437
402 Придонеси за социјално осигурување	13.490.000	9.696.772	0	0	105.161.000	77.382.487	0	0	0	0	118.651.000	87.079.259	31.571.741
404 Надоместоци	8.220.000	6.561.126	0	0	0	0	0	0	0	0	8.220.000	6.561.126	1.658.874
41 РЕЗЕРВИ И НЕДЕФИНИРАНИ РАСХОДИ	1.000.000	161.670	0	0	0	0	0	0	0	0	1.000.000	161.670	838.330
412 Постојана резерва (непредвидливи расходи)	300.000	41.670	0	0	0	0	0	0	0	0	300.000	41.670	258.330
413 Тековни резерви (разновидни расходи)	700.000	120.000	0	0	0	0	0	0	0	0	700.000	120.000	580.000
42 СТОКИ И УСЛУГИ	141.048.000	99.154.883	40.500.000	13.860.558	94.513.000	42.075.109	18.989.000	3.322.829	0	0	295.050.000	158.413.379	136.636.621
420 Плати и дневни расходи	539.000	119.030	300.000	4.000	0	0	7.150.000	32.340	0	0	7.989.000	155.370	7.833.630
421 Комунални услуги, греене, комуникација и транспорт	33.879.000	25.103.140	5.750.000	3.338.134	26.490.000	19.500.481	107.000	4.936	0	0	66.226.000	47.946.691	18.279.309
423 Материјали и ситен инвентар	6.020.000	3.209.703	23.100.000	7.992.819	8.248.000	3.801.025	1.927.000	429.428	0	0	39.295.000	15.432.975	23.862.025
424 Поправки и тековно одржување	56.170.000	41.095.261	5.800.000	1.333.893	51.925.000	15.381.726	1.350.000	0	0	0	115.245.000	57.810.880	57.434.120
425 Договорни услуги	17.700.000	12.105.558	3.000.000	453.170	7.850.000	3.391.877	5.404.000	2.564.959	0	0	33.954.000	18.515.564	15.438.436
426 Други тековни расходи	7.740.000	2.746.240	2.550.000	738.542	0	0	3.051.000	291.166	0	0	13.341.000	3.775.948	9.565.052
427 Привремени вработувања	19.000.000	14.775.951	0	0	0	0	0	0	0	0	19.000.000	14.775.951	4.224.049
45 КАМАТНИ ПЛАЌАЊА	120.000	84.231	0	0	0	0	0	0	0	0	120.000	84.231	35.769
452 Каматни плаќања кон домашни кредитори	120.000	84.231	0	0	0	0	0	0	0	0	120.000	84.231	35.769
46 СУБВЕНЦИИ И ТРАНСФЕРИ	53.022.000	34.019.612	0	0	8.630.000	0	8.630.000	0	0	0	61.652.000	34.019.612	27.632.388
461 Субвенции за јавни претпријатија	30.050.000	21.637.973	0	0	0	0	0	0	0	0	30.050.000	21.637.973	8.412.027
463 Трансфери до невладини организации	6.660.000	4.863.400	0	0	0	0	0	0	0	0	6.660.000	4.863.400	1.796.600
464 Разни трансфери	16.312.000	7.518.239	0	0	0	0	8.630.000	0	0	0	24.942.000	7.518.239	17.423.761
47 СОЦИЈАЛНИ БЕНЕФИЦИИ	2.338.000	1.603.347	0	0	0	0	0	0	0	0	2.338.000	1.603.347	734.653
471 Социјални надоместоци	2.338.000	1.603.347	0	0	0	0	0	0	0	0	2.338.000	1.603.347	734.653
49 ОТПЛАТА НА ГЛАВНИЦА	14.000.000	13.755.838	0	0	0	0	0	0	0	0	14.000.000	13.755.838	244.162
492 Отплата на главнина кон домашни институции	14.000.000	13.755.838	0	0	0	0	0	0	0	0	14.000.000	13.755.838	244.162
ВКУПНИ КАПИТАЛНИ РАСХОДИ:	458.092.000	238.244.927	4.500.000	175.973	23.200.000	10.482.530	35.916.000	4.780.678	50.000.000	48.312.980	571.708.000	301.997.088	269.710.912
48 КАПИТАЛНИ РАСХОДИ	458.092.000	238.244.927	4.500.000	175.973	23.200.000	10.482.530	35.916.000	4.780.678	50.000.000	48.312.980	571.708.000	301.997.088	269.710.912
480 Купување на опрема и машини	2.610.000	1.207.873	1.600.000	106.706	5.500.000	3.861.150	0	0	0	0	9.710.000	5.175.729	4.534.271
481 Градежни објекти	0	0	800.000	0	9.700.000	5.669.867	0	0	0	0	10.500.000	5.669.867	4.830.133
482 Други градежни објекти	438.232.000	224.178.505	1.100.000	0	5.500.000	943.017	35.916.000	4.780.678	50.000.000	48.312.980	530.748.000	278.215.180	252.532.820
483 Купување на мебел	50.000	0	900.000	69.267	500.000	8.496	0	0	0	0	1.450.000	77.763	1.372.237
485 Вложувања и финансиски средства	3.200.000	486.249	100.000	0	0	0	0	0	0	0	3.300.000	486.249	2.813.751
486 Купување на возила	0	0	0	0	2.000.000	0	0	0	0	0	2.000.000	0	2.000.000
489 Капитални субвенции за претпријатија и невладини орга-	14.000.000	12.372.300	0	0	0	0	0	0	0	0	14.000.000	12.372.300	1.627.700
ОБРАЗЛОЖЕНИЕ:													

Лице за контакт

АЛЕКСАНДРА МИРЧЕВСКИ

Градоначалник

БОБАН СТЕФКОВСКИ

Образец К2

Квартален извештај за достасани ненамиренни обврски

Општина: Гази Баба
 Квартал: ТРЕТ КВАРТАЛ
 Датум на поднесување на извештајот: од 01.01.2021 година до 30.09.2021 година
 15.10.2021 (ден, месец, година)

Месеци	Обврски до 30 дена	Обврски до 60 дена	Обврски над 60 дена		Вкупно
			утужени	неутужени	
јануари	234.257	85.826.236		0	86.060.493
февруари	163.457	74.333.639		0	74.497.096
март	1.161.737	65.845.606		0	67.007.343
април	163.457	59.517.181		0	59.680.638
мај	163.457	47.129.904		0	47.293.361
јуни	163.457	32.334.736		0	32.498.193
јули	236.490	16.245.070		0	16.481.560
август	236.490	21.222.170		0	21.458.660
септември	236.490	12.901.436		0	13.137.926
октомври				0	0
ноември				0	0
декември				0	0

Образложение:

Расходна ставка	Вкупно обврски
401	
402	
403	
404	
411	
412	
413	
414	
420	
421	
423	
424	999.460
425	693.392
426	1.217.850
427	
451	
452	
453	
461	
462	
463	
464	
465	
471	
472	
473	
474	
480	
481	
482	10.227.224
483	
484	
485	
486	
487	
488	
489	
491	
492	
493	
Тотал	13.137.926

Изработил: Маја Коцлјева
 Контролирал: Александра Мирчевски
 Одобрил: Марија Зефировска

ГРАДОНАЧАЛНИК
Бобан Стефковски

Образец КЗ
Квартален извештај за промените на состојбата на секое задолжување на општините и јавните претпријатија основани од општините

Општина: **ГАЗИ БАБА**
Извештаен период: од **01.1.2021** година до **30.9.2021** година
(ден, месец, година) (ден, месец, година)
Датум на поднесување на извештајот: **15.10.2021** година
(ден, месец, година)

Ред. број на кредит	Ознака на кредит	Назив на кредитот и намена	Земодлавец	Оригинална валута	Износ	Каматна стапка	Рок на отплата	Грејс период	Износ на поднесени трансши (во оригинална валута)	Гарантиран кредит (да/не)	Периодичност на отплата (в. б. в. год)	Датум на отплата на главница		Датум на отплата на камата		Датум на доставување на обврската	Платена обврска (во извештајниот период)		Датум на отплата на обврската		Датум на извештајот на крајот на отчетот	Состојба на долгот за извештајниот период**		
												Пре	Последен	Пре	Последен		Главница	Камата	Главница	Камата				
												10.8.2016	10.2.2021	10.2.2014	10.8.2021		6.877.919	1.541	10.8.2017	1.534			12.8.2020	0
1	Подземав кредит за набавка на земјиште за изградба на ОУ "МСПИП" - Пискавица на ОУ "МСПИП" - Пискавица	Министерство за финансии на Р. Македонија	Денари	90.583.675	8,5%	9 години	3 години	0	0	Да	В	Пре	Последен	Пре	Последен	10.8.2017	6.877.919	10.8.2021	12.8.2020	0	0	90.583.675	6.877.927	
2																								
3																								
4																								
5																								
6																								
7																								

Забелешки:

Ред. број на кредит	Ознака на кредит	Назив на кредитот и намена	Земодлавец	Оригинална валута	Износ	Каматна стапка	Рок на отплата	Грејс период	Износ на поднесени трансши (во оригинална валута)	Гарантиран кредит (да/не)	Периодичност на отплата* (в. б. в. год)	Датум на отплата на главница		Датум на отплата на камата		Датум на доставување на обврската	Платена обврска (во извештајниот период)		Датум на отплата на обврската		Датум на извештајот на крајот на отчетот	Состојба на долгот за извештајниот период**		
												Пре	Последен	Пре	Последен		Главница	Камата	Главница	Камата				
												10.8.2016	10.2.2021	10.2.2014	10.8.2021		6.877.919	1.541	10.8.2017	1.534			12.8.2020	0
1																								
2																								
3																								
4																								
5																								
6																								
7																								

Забелешки:

Изготвил: **М-р Мариела Христова**
Контролирал: **Марица Зафировска**
Одобрил: **Марица Зафировска**
тел. 3226-665

ГРАДОНАЧАЛНИК
Бобан Стефановски

* а месечно; б) квартално; в) полугодисно; г) годишно; д) друго;
** Податоците се однесуваат на главнина на долгот

1.

1.1

-		3	1976	.
-				
0,8%	73,5% ; 0,3%	76.458 ; 17,3% 1,3%	; 2,9%	; 2,9% ;
-	27,4%, 40	58,6%, 60	14,4%.	35,4 , 20
-			92 2	
:	59,8 2			1, 2,
	25	, 10		15



2021 , 1.019.505.267
 74,02% 2021
 1.377.409.000

2021 ,
 2021
 2020 ,
 :

			2021	III - 2020	III - 2021	6/4	6/5
1	2	3	4	6	6	7	8
	71		536.234.000	187.064.723	504.576.339	94,10%	269,73%
	72		6.350.000	2.154.179	3.142.831	49,49%	145,89%
	73		36.996.000	4.963.225	59.579.327	161,04%	1200,42%
	74		146.920.000	137.677.665	44.328.343	30,17%	32,20%
1			726.500.000	331.859.792	611.626.840	84,19%	184,30%
2			492.374.000	336.537.375	335.080.399	68,05%	99,57%
3			63.535.000	21.584.599	10.448.517	16,45%	48,41%
4			45.000.000	11.498.320	14.036.531	31,19%	122,07%
5			50.000.000	9.135.333	48.312.980	96,63%	0,00%
			1.377.409.000	710.615.419	1.019.505.267	74,02%	143,47%

84,19% 726.500.000
 611.626.840
 2021 ,

335.080.399 , 68,05%
 2021 , 492.374.000

10.448.517 , 16,45%
 2021 , 63.535.000

14.036.531 31,19%
 2021 45.000.000

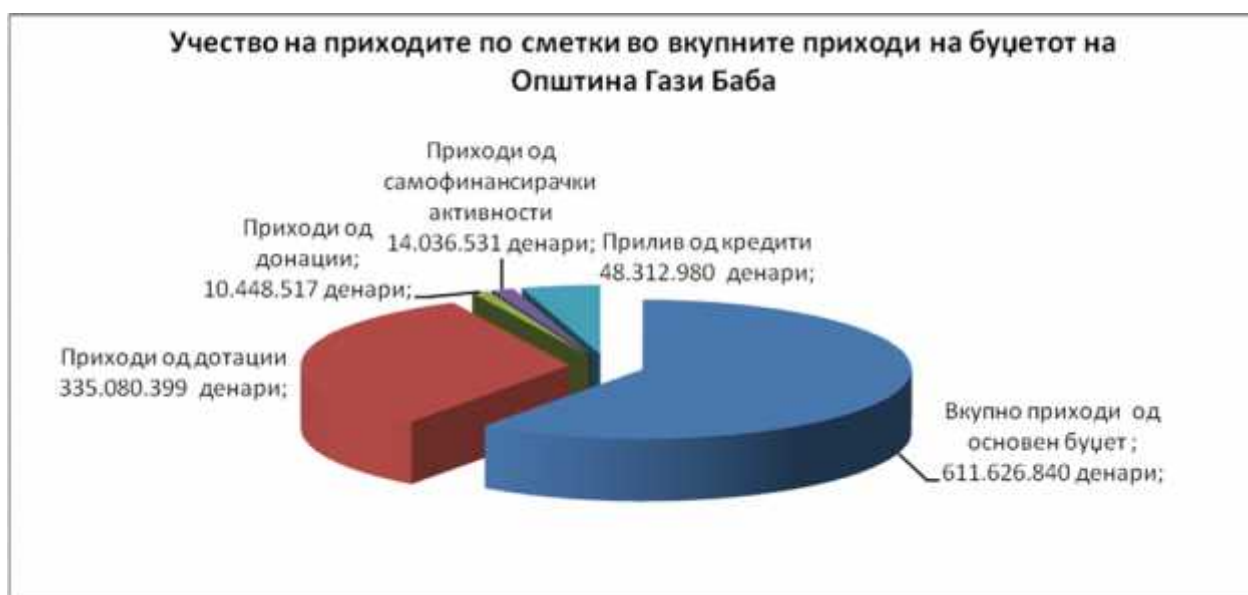
50.000.000 , 2021
 96,63% , 48.312.980
 2021 .

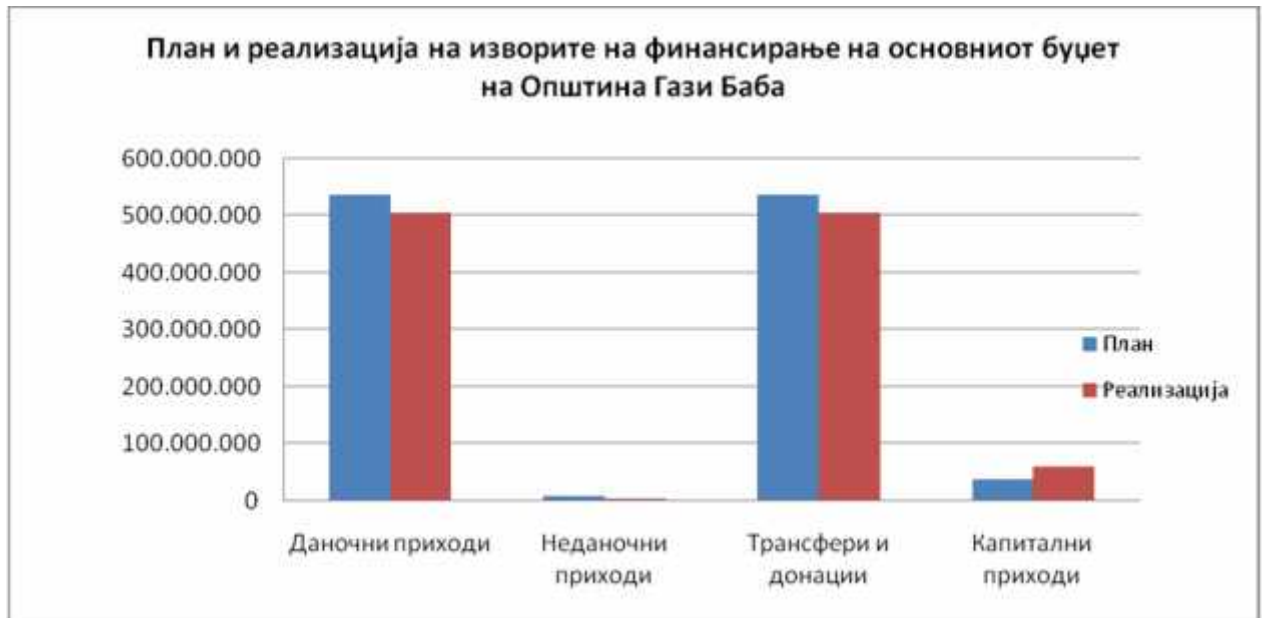
2021
2021

			2021	III - 2020	III - 2021	6/4	6/5
1	2	3	4	6	6	7	8
			1.377.409.000	710.615.419	1.019.505.267	74,02%	143,47%
			726.500.000	331.859.792	611.626.840	84,19%	184,30%
	71		536.234.000	187.064.723	504.576.339	94,10%	269,73%
1	711		19.360.000	19.197.880	14.537.132	75,09%	75,72%
	711111		4.100.000	2.753.458	3.218.151	78,49%	116,88%
	711112		13.000.000	8.504.795	10.266.766	78,98%	120,72%
	711114		250.000	130.343	131.709	52,68%	101,05%
	711133		1.500.000	7.547.673	636.500	42,43%	8,43%
	711139		500.000	261.611	284.006	56,80%	108,56%
	711140		10.000	0		0,00%	0,00%
2	713		84.100.000	54.334.606	101.809.338	121,06%	187,37%
	713111		19.500.000	12.142.167	15.057.684	77,22%	124,01%
	713112		14.500.000	8.864.598	11.845.541	81,69%	133,63%
	713113		18.000.000	11.746.140	15.753.524	87,52%	134,12%
	713211		3.500.000	2.216.778	3.591.728	102,62%	162,02%
	713311		18.000.000	13.025.713	36.793.308	204,41%	282,47%
	713312		10.000.000	6.087.867	18.387.892	183,88%	302,04%
	713512		600.000	251.343	379.661	63,28%	151,05%
3	717		432.574.000	113.508.567	388.229.869	89,75%	342,03%
	717112		9.000.000	4.630.024	4.464.218	49,60%	96,42%
	717115		4.000.000	2.273.783	4.248.709	106,22%	186,86%
	717116		52.000.000	26.712.660	30.213.302	58,10%	113,10%
	717129		0	0		0,00%	0,00%
	717131		400.000	136.902	254.829	63,71%	186,14%
	717132		0	0		0,00%	0,00%
	717137		367.174.000	79.755.198	349.048.811	95,06%	437,65%
	717140		0	0	0	0,00%	0,00%
4	718		200.000	23.670	0	0,00%	0,00%
	718134		100.000	3.075		0,00%	0,00%
	718147		100.000	20.595		0,00%	0,00%
	72		6.350.000	2.154.179	3.142.831	49,49%	145,89%
5	722		2.300.000	955.338	1.245.341	54,15%	130,36%
	722129		800.000	0	0	0,00%	0,00%
	722315		1.500.000	955.338	1.197.341	79,82%	125,33%
	722316		0	0	48.000	0,00%	0,00%

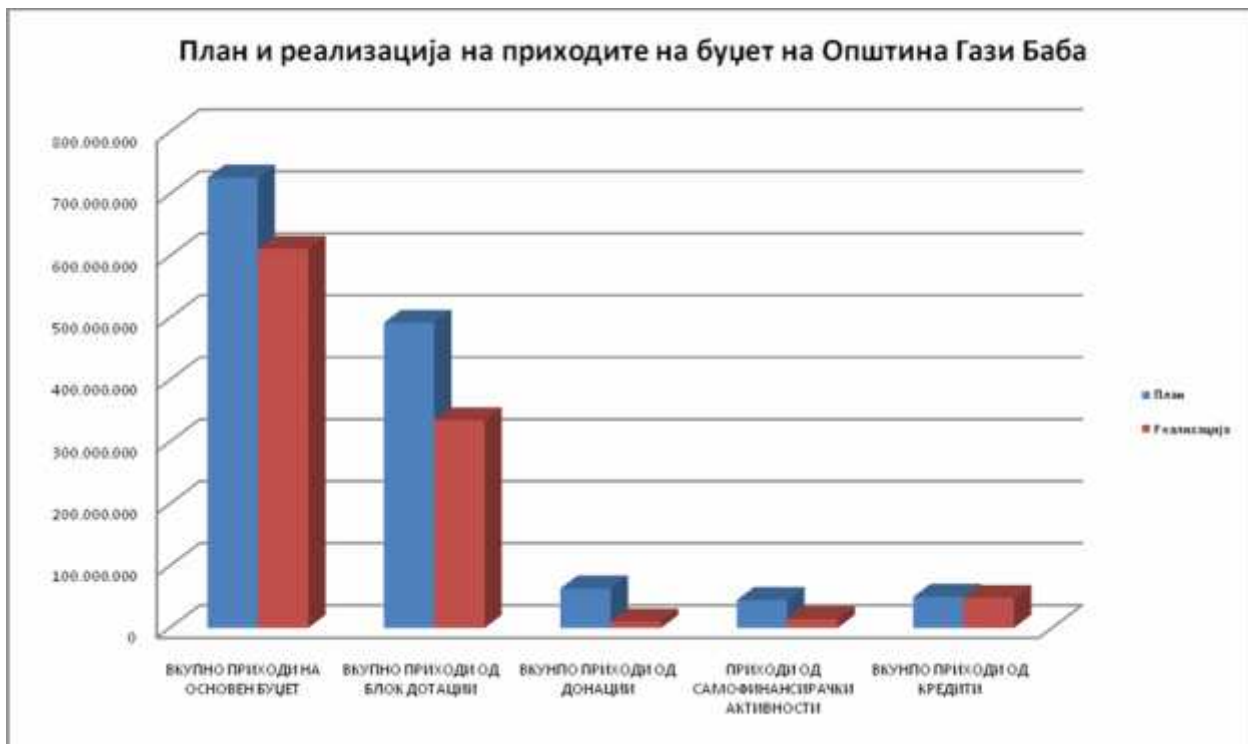
6	723		50.000	0	0	0,00%	0,00%
	723911		0		0	0,00%	0,00%
	723914		50.000		0	0,00%	0,00%
7	724		0	0	0	0,00%	0,00%
	724112		0	0	0	0,00%	0,00%
	724125	()	0	0	0	0,00%	0,00%
8	725		4.000.000	1.198.841	1.897.490	47,44%	158,28%
	725939		2.500.000	319.807	821.593	32,86%	256,90%
	725982		1.500.000	879.034	1.075.897	71,73%	122,40%
	73		36.996.000	4.963.225	59.579.327	161,04%	1200,42%
9	733		36.996.000	4.963.225	59.579.327	161,04%	1200,42%
	733111		50.000	15.591	25.393.089	50786,18%	162870,18%
	733115		1.500.000	529.399	1.650.585	110,04%	311,78%
	733119	()	500.000	77.311	3.752	0,75%	4,85%
	733120		1.000.000	341.723	556.951	55,70%	162,98%
	733131		1.800.000	833.640	833.640	46,31%	100,00%
	733132		11.146.000	66.165	16.679.732	149,65%	25209,30%
	733144		21.000.000	3.099.396	14.461.578	68,86%	466,59%
	74		146.920.000	137.677.665	44.328.343	30,17%	32,20%
10	741		146.920.000	137.677.665	44.328.343	30,17%	32,20%
	741111		28.000.000	0	18.220.390	65,07%	0,00%
	741113		5.800.000	5.783.460	5.783.460	99,71%	100,00%
	741114		24.440.000	110.613.891	0	0,00%	0,00%
	741115		27.000.000	21.280.314	20.324.493	75,28%	95,51%
	741211		61.680.000	0	0	0,00%	0,00%
			492.374.000	336.537.375	335.080.399	68,05%	99,57%
11	741		492.374.000	336.537.375	335.080.399	68,05%	99,57%
	741120		351.576.000	258.269.000	260.100.000	73,98%	100,71%
	741120		100.000.000	78.268.375	74.980.399	74,98%	95,80%
	741114		40.798.000	0	0	0,00%	0,00%
			63.535.000	21.584.599	10.448.517	16,45%	48,41%
	723		2.535.000	528.603	475.597	18,76%	0,00%
	723119		2.535.000	528.603	475.597	18,76%	0,00%
12	741		4.000.000	0	0	0,00%	0,00%
	741114		4.000.000			0,00%	0,00%
13	742		51.500.000	21.055.996	9.687.088	18,81%	46,01%
	742111		0	0	4.076.099	0,00%	0,00%
	742113		23.500.000	4.126.751		0,00%	0,00%
	742114		22.000.000	12.957.745	4.513.682	20,52%	34,83%
	742115		0	0		0,00%	0,00%
	742119		6.000.000	3.971.500	1.097.307	18,29%	27,63%
14	743		2.500.000	0	0	0,00%	0,00%
	743211		2.500.000	0	0	0,00%	0,00%
15	744		3.000.000	0	285.832	9,53%	0,00%
	744111		2.500.000	0	285.832	11,43%	0,00%
	744311		500.000	0	0	0,00%	0,00%
			45.000.000	11.498.320	14.036.531	31,19%	122,07%
16	721		10.000	2.472	0	0,00%	0,00%

	721111		8.000	2.472		0,00%	0,00%
	721311		2.000	0	0	0,00%	0,00%
16	722		30.000	8.937	1.446	4,82%	16,18%
	722111		20.000	8.416	1.446	7,23%	17,18%
	722313		10.000	521	0	0,00%	0,00%
17	723		44.660.000	11.337.859	11.634.481	26,05%	102,62%
	723011		10.000	0	0	0,00%	0,00%
	723019		20.000	0		0,00%	0,00%
	723111		38.000.000	9.837.553	4.844.950	12,75%	49,25%
	723112		8.000	0	2.980	37,25%	0,00%
	723113		2.000	1.490	0	0,00%	0,00%
	723114		10.000	4.972	520	5,20%	10,46%
	723115		0	0	521	0,00%	0,00%
	723116		100.000	17.300	6.253.183	6253,18%	36145,57%
	723119		900.000	328.667	155.618	17,29%	47,35%
	723211		80.000	4.091	5.490	6,86%	134,20%
	723311		10.000	1.121	2.749	27,49%	245,23%
	723611		20.000	1.213	5.828	29,14%	0,00%
	723911		5.500.000	1.141.452	362.642	6,59%	31,77%
18	724		0	0	1.490	0,00%	0,00%
	724111		0	0	0	0,00%	0,00%
	724116		0	0	1.490	0,00%	0,00%
19	725		300.000	34.900	16.348	5,45%	46,84%
	725939		300.000	34.900	16.348	5,45%	46,84%
	741		0	114.152	2.382.766	0,00%	2087,36%
	741114		0	114.152	2.382.766	0,00%	2087,36%
			50.000.000	9.135.333	48.312.980	96,63%	0,00%
11	741		0	0	5.143.881	0,00%	0,00%
	741114		0	0	5.143.881	0,00%	0,00%
20	754		50.000.000	9.135.333	43.169.099	86,34%	0,00%
	754111		50.000.000	9.135.333	43.169.099	86,34%	0,00%





2020 , 2021 , 2021 ,



		-	2021
	611.626.840	84,19%.	
•	-	2021	:
-	14.537.132	,	75,09%
	2021	.	
-	2021	,	
	101.809.338	,	121,06%
	84.100.000,00		2021
-	388.229.869	,	89,75%
	:		
○	30.213.302		58,10%,
○			4.464.218
	49,60%,		
○	349.048.811		95,06%,
○			4.248.709
	106,22%		
○		254.829	63,71%.
-	54,15%	2.300.000	2021
			1.245.341
-	1.897.490	47,44%	4.000.000
	,		
-		59.579.327	161,04%
	36.996.000	.	:
○	16.679.732		149,65%,
○	14.461.578		68,86%,
○		833.640	46.31%,
○	1.650.585		110,04%.
-			30,17%
	44.328.343	,	
	:		
○			20.324.493
	,		

○			5.783.460	
	,	-	2021	
335.080.399	.			
				68,05%
	2021	.		
10.448.517		16,45%	.	
			14.036.531	31,19%
			2021	45.000.000
	.			
				48.312.980
96,63%	,		2021	.

-

2021
 828.164.113 60.12%
 2021 1.377.409.000
 2021 2020

			2021	III - 2020	III - 2021	6/4	6/5
1	2	3	4	6	6	7	8
1	A0		8.230.000	4.994.710	5.500.257	66,83%	110,12%
2	A1		6.500.000	0	130.000	2,00%	0,00%
3	A3		0	0	0	0,00%	0,00%
4	0		4.249.000	2.761.837	3.132.828	73,73%	113,43%
5	E0		108.647.000	72.176.899	82.505.585	75,94%	114,31%
6	EA		2.660.000	1.240.721	1.207.873	45,41%	97,35%
7	1		9.600.000	4.534.590	6.730.323	70,11%	148,42%
8	2		750.000	317.309	270.306	36,04%	85,19%
9	A) (332.098.000	117.670.470	172.178.004	51,85%	146,32%
10	1		2.670.000	2.419.811	1.275.245	47,76%	52,70%
			1.200.000	0	0	0,00%	0,00%
11			0	0	0	0,00%	0,00%
12	3		42.460.000	23.558.846	22.660.585	53,37%	96,19%
13	4		33.600.000	22.100.000	33.503.746	99,71%	151,60%
14	6		3.800.000	3.000.000	2.478.582	65,23%	82,62%
15	7		700.000	0	0	0,00%	0,00%
16	8		30.050.000	22.196.003	21.637.973	72,01%	97,49%
	0) (12.800.000	0	12.372.300	96,66%	0,00%
17			40.334.000	6.591.588	40.316.285	99,96%	611,63%
18			5.800.000	0	0	0,00%	0,00%
19	J		38.000.000	25.698.103	10.361.884	27,27%	40,32%
20			0	190.000	0	0,00%	0,00%
21	4		2.390.000	2.450.728	2.122.471	88,81%	86,61%
22		()	0	0	0	0,00%	0,00%
23	0		2.180.000	1.367.800	2.018.500	92,59%	147,57%
24) (4.000.000	0	0	0,00%	0,00%
25		()	0	0	0	0,00%	0,00%
26		()	20.000.000	13.160.169	1.808.581	9,04%	13,74%
27	1		3.250.000	1.541.080	2.496.378	76,81%	161,99%
			1.200.000	0	0	0,00%	0,00%
28	0		820.000	158.526	528.565	64,46%	333,42%
			0	0	0	0,00%	0,00%
29	1		662.000	0	0	0,00%	0,00%
30	1		7.650.000	3.730.602	3.288.700	42,99%	88,15%
31	1		200.000	0	170.000	85,00%	0,00%
			726.500.000	331.859.792	428.694.971	59,01%	129,18%
32	1		368.374.000	236.464.401	246.836.920	67,01%	104,39%
33	1		124.000.000	70.260.357	82.179.204	66,27%	116,96%
			492.374.000	306.724.758	329.016.124	66,82%	107,27%

34)	0	0	0	0,00%	0,00%
35	1		13.025.000	3.294.431	1.750.414	13,44%	53,13%
36	1		1.580.000	112.000	558.842	35,37%	498,97%
37	0		500.000	0	0	0,00%	0,00%
38		()	200.000	0	0	0,00%	0,00%
39			2.200.000	0	0	0,00%	0,00%
40	1		12.164.000	4.333.868	1.013.573	8,33%	23,39%
			33.516.000	4.126.751	4.780.678	14,26%	115,85%
41	7		350.000	0	0	0,00%	0,00%
42	0		0	0	0	0,00%	0,00%
			63.535.000	11.867.050	8.103.507	12,75%	68,29%
43	1	.	8.900.000	1.363.285	802.524	9,02%	58,87%
44)	2.100.000	0	0	0,00%	0,00%
45	1	.	31.600.000	9.824.676	13.058.034	41,32%	132,91%
46		()	2.400.000	310.359	175.973	7,33%	56,70%
			45.000.000	11.498.320	14.036.531	31,19%	122,07%
47	J		50.000.000	9.135.333	48.312.980	96,63%	528,86%
		o	50.000.000	9.135.333	48.312.980	96,63%	528,86%
			1.377.409.000	671.085.253	828.164.113	60,12%	123,41%

2021
726.500.000

428.694.971

, 59.01%

:

— 99,71%
— () 96,66%
— 99,96%
— 88,81%
— 92,59%
— 85,00%

:

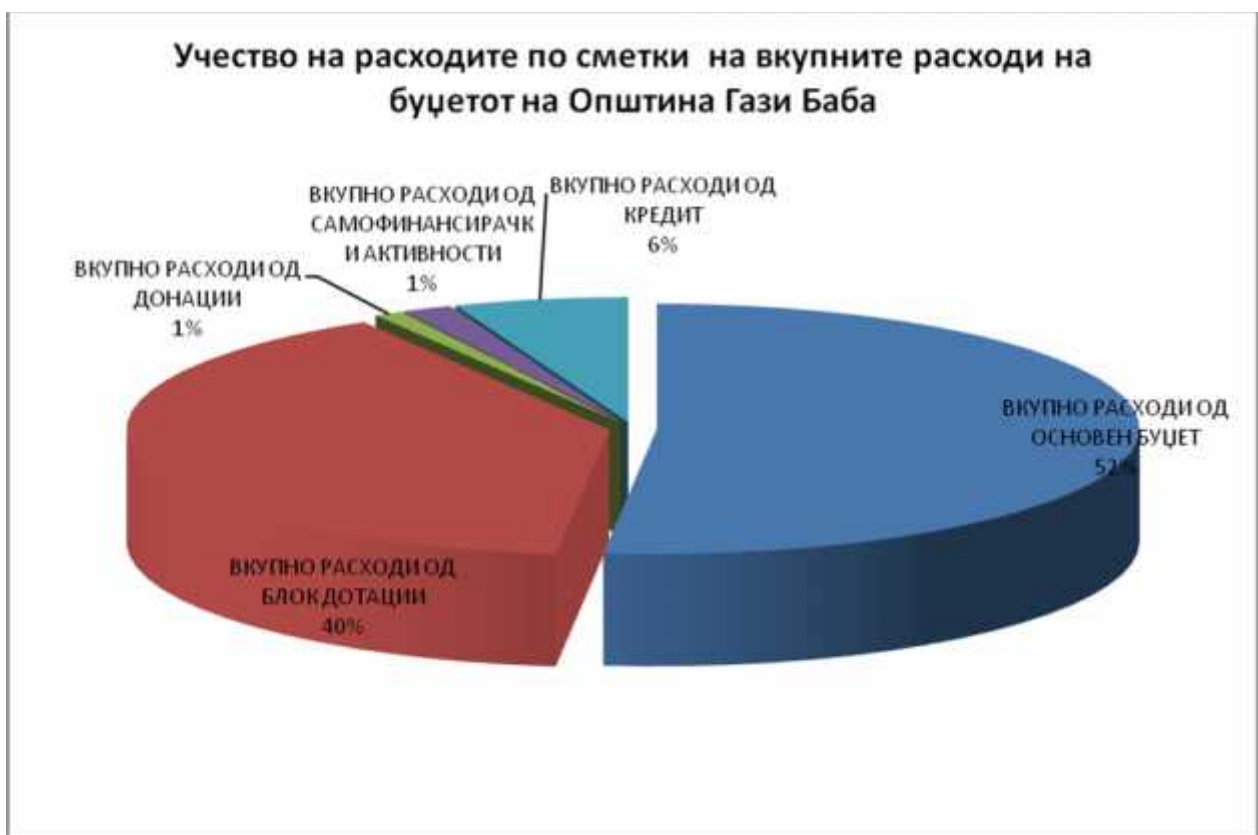
- 73,73%
- 75,94%
- 72,01%
- 76,1%

2021

2021

2021

:



:

			2021	III - 2020	III - 2021	6/4	6/5
1	2	3	4	6	6	7	8
			1.377.409.000	671.085.253	828.164.113	60,12%	123,41%
			726.500.000	331.859.792	428.694.971	59,01%	129,18%
	A		14.730.000	4.994.710	5.630.257	38,22%	112,72%
	A0		8.230.000	4.994.710	5.500.257	66,83%	110,12%
1	401		750.000	485.366	522.057	69,61%	107,56%
	401320		750.000	485.366	522.057	69,61%	107,56%
2	404		6.200.000	4.368.344	4.698.695	75,79%	107,56%
	404150		6.200.000	4.368.344	4.698.695	75,79%	107,56%
3	412	()	300.000	0	41.670	13,89%	0,00%
	412110	()	300.000	0	41.670	13,89%	0,00%
4	413	()	700.000	72.000	120.000	17,14%	166,67%
	413110	()	700.000	72.000	120.000	17,14%	166,67%
5	420		130.000	0	0	0,00%	0,00%
	420210	- ()	30.000	0	0	0,00%	0,00%
	420220	-	50.000	0	0	0,00%	0,00%
	420230	-	50.000	0	0	0,00%	0,00%
6	426		150.000	69.000	117.835	78,56%	170,78%
	426210		150.000	69.000	109.485	72,99%	158,67%
	426990		0	0	8.350	0,00%	0,00%
	A1		6.500.000	0	130.000	2,00%	0,00%
7	463		1.000.000	0	0	0,00%	0,00%
	463170		1.000.000	0	0	0,00%	0,00%
8	464		5.500.000	0	130.000	2,36%	0,00%
	464990		5.500.000	0	130.000	2,36%	0,00%
	A3		0	0	0	0,00%	0,00%
9	421		0	0	0	0,00%	0,00%
	421120		0	0	0	0,00%	0,00%
	421210		0	0	0	0,00%	0,00%
	421130		0	0	0	0,00%	0,00%
	421240		0	0	0	0,00%	0,00%
	421410	()	0	0	0	0,00%	0,00%
10	423		0	0	0	0,00%	0,00%
	423110		0	0	0	0,00%	0,00%
	423620		0	0	0	0,00%	0,00%
	423720		0	0	0	0,00%	0,00%
	423990		0	0	0	0,00%	0,00%
11	424		0	0	0	0,00%	0,00%
	424210		0	0	0	0,00%	0,00%
	424320	a ,	0	0	0	0,00%	0,00%
	424390		0	0	0	0,00%	0,00%
	424420		0	0	0	0,00%	0,00%
	424430		0	0	0	0,00%	0,00%
	424440		0	0	0	0,00%	0,00%
12	425		0	0	0	0,00%	0,00%
	425130		0	0	0	0,00%	0,00%
	425250		0	0	0	0,00%	0,00%
	425420		0	0	0	0,00%	0,00%
	425640		0	0	0	0,00%	0,00%
13	426		0	0	0	0,00%	0,00%
	426990		0	0	0	0,00%	0,00%
14	482		0	0	0	0,00%	0,00%
	482110	,	0	0	0	0,00%	0,00%

	482120			0	0	0	0,00%	0,00%
	482130			0	0	0	0,00%	0,00%
	482310			0	0	0	0,00%	0,00%
	482320			0	0	0	0,00%	0,00%
	482710			0	0	0	0,00%	0,00%
	482720			0	0	0	0,00%	0,00%
	482730			0	0	0	0,00%	0,00%
	482910			0	0	0	0,00%	0,00%
	482920			0	0	0	0,00%	0,00%
	482930			0	0	0	0,00%	0,00%
	0			4.249.000	2.761.837	3.132.828	73,73%	113,43%
15	401			1.020.000	687.257	689.679	67,62%	100,35%
	401110	-		900.000	625.910	628.287	69,81%	100,38%
	401310			120.000	61.347	61.392	51,16%	100,07%
16	402			490.000	266.536	268.200	54,73%	100,62%
	402110			300.000	178.892	180.081	60,03%	100,66%
	402210			150.000	71.426	71.838	47,89%	100,58%
	402220			10.000	4.770	4.788	47,88%	100,38%
	402310			30.000	11.448	11.493	38,31%	100,39%
17	404			20.000	0	19.111	95,56%	0,00%
	404110			20.000	0	19.111	95,56%	0,00%
18	420			179.000	0	0	0,00%	0,00%
	420130	-		50.000	0	0	0,00%	0,00%
	420140	-		19.000	0	0	0,00%	0,00%
	420210	-	()	0	0	0	0,00%	0,00%
	420220	-		50.000	0	0	0,00%	0,00%
	420230	-		50.000	0	0	0,00%	0,00%
	420240	-		10.000	0	0	0,00%	0,00%
19	423			60.000	12.935	7.996	13,33%	61,82%
	423410			10.000	0	0	0,00%	0,00%
	423990			50.000	12.935	7.996	15,99%	61,82%
20	426			610.000	517.519	477.264	78,24%	92,22%
	426210			500.000	430.969	452.842	90,57%	105,08%
	426310			60.000	60.000	0	0,00%	0,00%
	426990			50.000	26.550	24.422	48,84%	91,98%
21	463			100.000	20.000	80.000	80,00%	400,00%
	463110			100.000	20.000	40.000	40,00%	200,00%
	463120			0	0	40.000	0,00%	0,00%
22	464			1.250.000	814.812	1.102.244	88,18%	135,28%
	464940			850.000	744.812	792.244	93,21%	106,37%
	464990			400.000	70.000	310.000	77,50%	442,86%
23	471			520.000	442.778	488.334	93,91%	110,29%
	471160			520.000	442.778	488.334	93,91%	110,29%
			(EO+EA)	111.307.000	73.417.620	83.713.458	75,21%	114,02%
	E0			108.647.000	72.176.899	82.505.585	75,94%	114,31%
24	401			33.400.000	24.690.873	24.200.829	72,46%	98,02%
	401120	-		29.000.000	21.571.238	21.344.227	73,60%	98,95%
	401130	-		1.900.000	1.371.299	1.127.148	59,32%	82,20%
	401310			2.500.000	1.748.336	1.729.454	69,18%	98,92%
25	402			13.000.000	9.589.066	9.428.572	72,53%	98,33%
	402110			9.000.000	6.435.975	6.330.596	70,34%	98,36%
	402210			3.000.000	2.569.743	2.525.514	84,18%	98,28%
	402220			300.000	171.575	168.385	56,13%	98,14%
	402310			700.000	411.773	404.077	57,73%	98,13%
26	404			2.000.000	0	1.843.320	92,17%	0,00%
	404110			2.000.000	0	1.719.990	86,00%	0,00%
	404150			0	0	123.330	0,00%	0,00%
27	420			230.000	3.340	119.030	51,75%	3563,77%
	420120	-		10.000	0	0	0,00%	0,00%
	420130	-		50.000	3.340	119.030	238,06%	3563,77%
	420140	-		10.000	0	0	0,00%	0,00%
	420210	-	()	50.000	0	0	0,00%	0,00%

	420220	-	50.000	0	0	0,00%	0,00%
	420230	-	50.000	0	0	0,00%	0,00%
	420240	-	10.000	0	0	0,00%	0,00%
28	421		11.419.000	6.381.468	6.479.410	56,74%	101,53%
	421110		3.500.000	2.902.585	1.433.238	40,95%	49,38%
	421120		900.000	839.889	899.813	99,98%	107,13%
	421130		200.000	172.830	159.098	79,55%	92,05%
	421190		10.000	0	0	0,00%	0,00%
	421210		400.000	185.094	221.380	55,35%	119,60%
	421220		0	0	0	0,00%	0,00%
	421240		2.000.000	0	1.590.006	79,50%	0,00%
	421310		200.000	123.607	136.948	68,47%	110,79%
	421320		2.159.000	1.413.280	1.584.423	73,39%	112,11%
	421390		600.000	0	101.985	17,00%	0,00%
	421410	()	600.000	434.902	301.007	50,17%	69,21%
	421420		100.000	47.939	51.512	51,51%	107,45%
	421430		400.000	0	0	0,00%	0,00%
	421440		350.000	261.342	0	0,00%	0,00%
29	423		2.520.000	1.272.439	1.236.010	49,05%	97,14%
	423110		300.000	205.580	249.262	83,09%	121,25%
	423120		150.000	75.964	93.144	62,10%	122,62%
	423190		10.000	0	0	0,00%	0,00%
	423210		700.000	109.829	214.373	30,62%	195,19%
	423310		50.000	0	11.796	23,59%	0,00%
	423320		50.000	0	9.550	19,10%	0,00%
	423410		200.000	151.313	363.781	181,89%	240,42%
	423710		450.000	420.254	54.191	12,04%	12,89%
	423720		10.000	0	0	0,00%	0,00%
	423990		600.000	309.499	239.913	39,99%	77,52%
30	424		2.120.000	378.497	1.393.993	65,75%	368,30%
	424110		600.000	305.832	297.505	49,58%	97,28%
	424210		100.000	1.416	0	0,00%	0,00%
	424230		50.000	0	0	0,00%	0,00%
	424390		1.000.000	0	999.460	99,95%	0,00%
	424410		50.000	0	7.267	14,53%	0,00%
	424420		250.000	35.857	61.225	24,49%	170,75%
	424430		20.000	10.266	20.276	101,38%	197,51%
	424440		50.000	25.126	8.260	16,52%	32,87%
	424510		0	0	0	0,00%	0,00%
	424590		0	0	0	0,00%	0,00%
31	425		7.870.000	2.628.433	5.372.535	68,27%	204,40%
	425130		3.700.000	400.752	210.880	5,70%	52,62%
	425220		10.000	0	0	0,00%	0,00%
	425230	(,)	0	0	0	0,00%	0,00%
	425250		300.000	37.654	19.866	6,62%	52,76%
	425260		200.000	0	0	0,00%	0,00%
	425290		10.000	0	0	0,00%	0,00%
	425310		400.000	48.175	1.050.578	262,64%	2180,75%
	425320		50.000	10.620	0	0,00%	0,00%
	425360		100.000	64.374	23.588	23,59%	36,64%
	425490		150.000	105.000	0	0,00%	0,00%
	425630		100.000	0	17.509	17,51%	0,00%
	425790		0	0	0	0,00%	0,00%
	425920		500.000	429.897	154.579	30,92%	35,96%
	425970		100.000	35.400	71.980	71,98%	203,33%
	425990		2.250.000	1.496.561	3.823.555	169,94%	255,49%
32	426		2.400.000	1.384.391	1.556.901	64,87%	112,46%
	426110		0	0	0	0,00%	0,00%
	426120		700.000	470.817	163.457	23,35%	34,72%
	426210		200.000	116.788	75.396	37,70%	64,56%
	426310		200.000	106.779	154.225	77,11%	144,43%
	426410		600.000	339.748	793.254	132,21%	233,48%
	426990		700.000	350.259	370.569	52,94%	105,80%

33	427		14.000.000	9.551.312	12.700.595	90,72%	132,97%
	427110		14.000.000	9.551.312	12.700.595	90,72%	132,97%
34	452		120.000	10.818	84.231	70,19%	778,62%
	452310		100.000	0	22.283	22,28%	0,00%
	452410		20.000	10.818	61.948	309,74%	572,64%
35	463		1.000.000	705.000	1.000.000	100,00%	141,84%
	463110		800.000	705.000	930.000	116,25%	131,91%
	463120		100.000	0	70.000	70,00%	0,00%
	463170		0	0	0	0,00%	0,00%
	463190		100.000	0	0	0,00%	0,00%
36	464		3.750.000	1.795.424	3.132.652	83,54%	174,48%
	464110		0	0	0	0,00%	0,00%
	464120		400.000	264.000	0	0,00%	0,00%
	464910		500.000	1.293.081	0	0,00%	0,00%
	464940		500.000	107.468	510.050	102,01%	474,61%
	464990		2.350.000	130.875	2.622.602	111,60%	2003,90%
37	471		818.000	30.000	201.669	24,65%	672,23%
	471160		818.000	30.000	201.669	24,65%	672,23%
38	492		14.000.000	13.755.838	13.755.838	98,26%	100,00%
	492320		14.000.000	13.755.838	13.755.838	98,26%	100,00%
	EA		2.660.000	1.240.721	1.207.873	45,41%	97,35%
39	480		1.410.000	1.234.959	1.207.873	85,66%	97,81%
	480110		10.000	4.007	11.000	110,00%	274,52%
	480140		1.300.000	1.145.224	1.105.790	85,06%	96,56%
	480160		50.000	38.439	3.692	7,38%	9,60%
	480190		50.000	47.289	87.391	174,78%	184,80%
40	482		0	0	0	0,00%	0,00%
	482920		0	0	0	0,00%	0,00%
	482930		0	0	0	0,00%	0,00%
41	483		50.000	5.762	0	0,00%	0,00%
	483110		50.000	5.762	0	0,00%	0,00%
42	485		1.200.000	0	0	0,00%	0,00%
	485230		1.200.000	0	0	0,00%	0,00%
43	486		0	0	0	0,00%	0,00%
	486110		0	0	0	0,00%	0,00%
		(1+ 2+ A)-	342.448.000	122.522.369	179.178.633	52,32%	146,24%
	1		9.600.000	4.534.590	6.730.323	70,11%	148,42%
44	425		9.600.000	4.534.590	6.730.323	70,11%	148,42%
	425640		8.000.000	4.414.590	6.549.215	81,87%	148,35%
	425920		100.000	0	0	0,00%	0,00%
	425930		0	0	0	0,00%	0,00%
	425940		1.250.000	0	0	0,00%	0,00%
	425990		250.000	120.000	181.108	72,44%	150,92%
	2		750.000	317.309	270.306	36,04%	85,19%
45	425		200.000	0	2.700	1,35%	0,00%
	425920		200.000	0	2.700	1,35%	0,00%
46	426		550.000	317.309	267.606	48,66%	84,34%
	426990		550.000	317.309	267.606	48,66%	84,34%
			332.098.000	117.670.470	172.178.004	51,85%	146,32%
	0		269.870.000	117.670.470	172.178.004	63,80%	146,32%
47	481		0	0	0	0,00%	0,00%
	481210		0	0	0	0,00%	0,00%
48	482		267.870.000	117.670.470	171.691.755	64,10%	145,91%
	482110		1.050.000	3.025.512	6.517.586	620,72%	215,42%
	482120		24.600.000	8.655.880	27.829.851	113,13%	321,51%
	482130		94.600.000	42.422.007	30.080.728	31,80%	70,91%
	482310		3.720.000	7.470.376	5.002.592	134,48%	66,97%
	482320		61.500.000	5.016.451	27.028.901	43,95%	538,81%
	482330		1.500.000	7.783.272	2.489.213	165,95%	31,98%
	482420		0	0	0	0,00%	0,00%
	482710		1.300.000	1.438.703	1.194.492	91,88%	83,03%

	482720		4.000.000	4.703.926	3.796.805	94,92%	80,72%
	482730		13.300.000	11.345.514	2.999.430	22,55%	26,44%
	482910		4.600.000	859.328	2.136.169	46,44%	248,59%
	482920		48.700.000	19.596.343	45.613.277	93,66%	232,76%
	482930		9.000.000	5.353.158	17.002.711	188,92%	317,62%
49	485		2.000.000	0	486.249	24,31%	0,00%
	485410		1.000.000	0	486.249	48,62%	0,00%
	485420		1.000.000	0	0	0,00%	0,00%
	AO	(2)	20.000.000	0	0	0,00%	0,00%
50	482		20.000.000	0	0	0,00%	0,00%
	482120		20.000.000	0	0	0,00%	0,00%
	A	()	0	0	0	0,00%	0,00%
51	482		0	0	0	0,00%	0,00%
	482920		0	0	0	0,00%	0,00%
	A	EAST GATE)	42.228.000	0	0	0,00%	0,00%
52	482		42.228.000	0	0	0,00%	0,00%
	482120		42.228.000	0	0	0,00%	0,00%
			3.870.000	2.419.811	1.275.245	32,95%	52,70%
	1		2.670.000	2.419.811	1.275.245	47,76%	52,70%
53	425		30.000	0	0	0,00%	0,00%
	425130		0	0	0	0,00%	0,00%
	425920		0	0	0	0,00%	0,00%
	425990		30.000	0	0	0,00%	0,00%
54	426		100.000	499.811	100.000	100,00%	20,01%
	426990		100.000	499.811	100.000	100,00%	20,01%
55	463		0	0	0	0,00%	0,00%
	463110		0	0	0	0,00%	0,00%
56	464		2.540.000	1.920.000	1.175.245	46,27%	61,21%
	464990		2.540.000	1.920.000	1.175.245	46,27%	61,21%
			1.200.000	0	0	0,00%	0,00%
57	482		0	0	0	0,00%	0,00%
	482320		0	0	0	0,00%	0,00%
	482910		0	0	0	0,00%	0,00%
58	489		1.200.000	0	0	0,00%	0,00%
	489190		0	0	0	0,00%	0,00%
	489510		1.200.000	0	0	0,00%	0,00%
			0	0	0	0,00%	0,00%
59	482		0	0	0	0,00%	0,00%
	482910		0	0	0	0,00%	0,00%
	J	(J1+J2+J3+J4+J6+J7+J8+JA+JD+JI+JN)	207.544.000	103.334.540	130.959.055	63,10%	126,73%
	3		42.460.000	23.558.846	22.660.585	53,37%	96,19%
60	421		22.160.000	13.581.059	18.323.730	82,69%	134,92%
	421110		22.160.000	13.581.059	18.323.730	82,69%	134,92%
61	424		17.000.000	9.977.787	4.157.792	24,46%	41,67%
	424390		17.000.000	9.977.787	4.157.792	24,46%	41,67%
62	426		3.300.000	0	179.063	5,43%	0,00%
	426990		3.300.000	0	179.063	5,43%	0,00%
	4		33.600.000	22.100.000	33.503.746	99,71%	151,60%
63	423		1.000.000	0	903.746	90,37%	0,00%
	423310		0	0	0	0,00%	0,00%
	423990		1.000.000	0	903.746	90,37%	0,00%
64	424		32.600.000	22.100.000	32.600.000	100,00%	147,51%
	424230		500.000	0	0	0,00%	0,00%
	424390		7.000.000	0	0	0,00%	0,00%
	424440		10.700.000	0	5.461.304	51,04%	0,00%
	424590		14.400.000	22.100.000	27.138.696	188,46%	122,80%
65	425		0	0	0	0,00%	0,00%
	425990		0	0	0	0,00%	0,00%
	6		3.800.000	3.000.000	2.478.582	65,23%	82,62%

66	424		3.800.000	3.000.000	2.478.582	65,23%	82,62%
	424320		3.800.000	3.000.000	2.478.582	65,23%	82,62%
	7		700.000	0	0	0,00%	0,00%
67	423		700.000	0	0	0,00%	0,00%
	423990		700.000	0	0	0,00%	0,00%
68	424		0	0	0	0,00%	0,00%
	424590		0	0	0	0,00%	0,00%
	J8		30.050.000	22.196.003	21.637.973	72,01%	97,49%
69	461		30.050.000	22.196.003	21.637.973	72,01%	97,49%
	461130		30.050.000	22.196.003	21.637.973	72,01%	97,49%
	0	()	12.800.000	0	12.372.300	96,66%	0,00%
70	489		12.800.000	0	12.372.300	96,66%	0,00%
	489190		12.800.000	0	12.372.300	96,66%	0,00%
	JA		40.334.000	6.591.588	40.316.285	99,96%	611,63%
71	482		40.334.000	6.591.588	40.316.285	99,96%	611,63%
	482920		10.000.000	6.591.588	20.516.285	205,16%	311,25%
	482930		30.334.000	0	19.800.000	65,27%	0,00%
			5.800.000	0	0	0,00%	0,00%
72	482		5.800.000	0	0	0,00%	0,00%
	482130		5.800.000	0	0	0,00%	0,00%
	J		38.000.000	25.698.103	10.361.884	27,27%	40,32%
	J		0	0	0	0,00%	0,00%
73	482		0	0	0	0,00%	0,00%
	482320		0	0	0	0,00%	0,00%
	J		18.000.000	10.000.000	10.361.884	57,57%	103,62%
74	482		18.000.000	10.000.000	10.361.884	57,57%	103,62%
	482320		18.000.000	10.000.000	10.361.884	57,57%	103,62%
	J		20.000.000	15.698.103	0	0,00%	0,00%
75	482		20.000.000	15.698.103	0	0,00%	0,00%
	482320		20.000.000	15.698.103	0	0,00%	0,00%
			0	190.000	0	0,00%	0,00%
76	423		0	0	0	0,00%	0,00%
	423990		0	0	0	0,00%	0,00%
77	425		0	190.000	0	0,00%	0,00%
	425130		0	190.000	0	0,00%	0,00%
78	480		0	0	0	0,00%	0,00%
	480190		0	0	0	0,00%	0,00%
	K	k	2.390.000	2.450.728	2.122.471	88,81%	86,61%
	4		2.390.000	2.450.728	2.122.471	88,81%	86,61%
79	420		0	0	0	0,00%	0,00%
	420130		0	0	0	0,00%	0,00%
	420220		0	0	0	0,00%	0,00%
80	421		0	0	0	0,00%	0,00%
	421440		0	0	0	0,00%	0,00%
81	423		0	4.106	0	0,00%	0,00%
	423410		0	0	0	0,00%	0,00%
	423990		0	4.106	0	0,00%	0,00%
82	425		0	265.240	0	0,00%	0,00%
	425920		0	0	0	0,00%	0,00%
	425990		0	265.240	0	0,00%	0,00%
83	426		300.000	0	47.571	15,86%	0,00%
	426210		300.000	0	6.667	2,22%	0,00%
	426310		0	0	0	0,00%	0,00%
	426990		0	0	40.904	0,00%	0,00%
84	463		1.730.000	2.023.914	1.714.900	99,13%	84,73%
	463110		1.730.000	2.023.914	1.714.900	99,13%	84,73%
85	464		360.000	157.468	360.000	100,00%	228,62%
	464990		360.000	157.468	360.000	100,00%	228,62%
)	0	0	0	0,00%	0,00%

86	482		0	0	0	0,00%	0,00%
	482620		0	0	0	0,00%	0,00%
			6.180.000	1.367.800	2.018.500	32,66%	147,57%
	0		2.180.000	1.367.800	2.018.500	92,59%	147,57%
87	423		0	0	0	0,00%	0,00%
	423410		0	0	0	0,00%	0,00%
	423990		0	0	0	0,00%	0,00%
88	426		0	0	0	0,00%	0,00%
	426990		0	0	0	0,00%	0,00%
89	463		1.900.000	1.367.800	1.898.500	99,92%	138,80%
	463110		0	725.000	396.600	0,00%	54,70%
	463120		1.900.000	642.800	1.501.900	79,05%	233,65%
90	464		280.000	0	120.000	42,86%	0,00%
	464110		0	0	0	0,00%	0,00%
	464120		0	0	0	0,00%	0,00%
	464990		280.000	0	120.000	42,86%	0,00%
		()	4.000.000	0	0	0,00%	0,00%
		-	4.000.000	0	0	0,00%	0,00%
91	482		4.000.000	0	0	0,00%	0,00%
	482920		4.000.000	0	0	0,00%	0,00%
			4.450.000	1.541.080	2.496.378	56,10%	161,99%
	1		3.250.000	1.541.080	2.496.378	76,81%	161,99%
92	421		0	0	0	0,00%	0,00%
	421190		0	0	0	0,00%	0,00%
93	423		1.000.000	594.720	998.280	99,83%	167,86%
	423990		1.000.000	594.720	998.280	99,83%	167,86%
94	425		0	0	0	0,00%	0,00%
	425630		0	0	0	0,00%	0,00%
	425930) (0	0	0	0,00%	0,00%
95	426		0	946.360	0	0,00%	0,00%
	426990		0	946.360	0	0,00%	0,00%
96	464		2.250.000	0	1.498.098	66,58%	0,00%
	464990		2.250.000	0	1.498.098	66,58%	0,00%
			1.200.000	0	0	0,00%	0,00%
97	482		1.200.000	0	0	0,00%	0,00%
	482920		1.200.000	0	0	0,00%	0,00%
			820.000	158.526	528.565	64,46%	333,42%
	0		820.000	158.526	528.565	64,46%	333,42%
98	423		170.000	22.420	63.671	37,45%	283,99%
	423310		0	0	0	0,00%	0,00%
	423320		0	0	0	0,00%	0,00%
	423990		170.000	22.420	63.671	37,45%	283,99%
99	424		650.000	136.106	464.894	71,52%	341,57%
	424230		650.000	136.106	464.894	71,52%	341,57%
100	425		0	0	0	0,00%	0,00%
	425930) (0	0	0	0,00%	0,00%
101	426		0	0	0	0,00%	0,00%
	426990		0	0	0	0,00%	0,00%
102	463		0	0	0	0,00%	0,00%
	463110		0	0	0	0,00%	0,00%
			0	0	0	0,00%	0,00%
103	480		0	0	0	0,00%	0,00%
	480190		0	0	0	0,00%	0,00%
104	482		0	0	0	0,00%	0,00%
	482930		0	0	0	0,00%	0,00%
	1		200.000	0	170.000	85,00%	0,00%
105	426		0	0	0	0,00%	0,00%
	426210		0	0	0	0,00%	0,00%
	426310		0	0	0	0,00%	0,00%
	426990		0	0	0	0,00%	0,00%
106	463		200.000	0	170.000	85,00%	0,00%

	463110		200.000	0	170.000	85,00%	0,00%
			662.000	0	0	0,00%	0,00%
	1		662.000	0	0	0,00%	0,00%
107	423		200.000	0	0	0,00%	0,00%
	423990		200.000	0	0	0,00%	0,00%
	426		330.000	0	0	0,00%	0,00%
	426990		330.000	0	0	0,00%	0,00%
	464		132.000	0	0	0,00%	0,00%
	464990		132.000	0	0	0,00%	0,00%
108	480		0	0	0	0,00%	0,00%
	480190		0	0	0	0,00%	0,00%
		()	0	0	0	0,00%	0,00%
			0	0	0	0,00%	0,00%
109	482		0	0	0	0,00%	0,00%
	482920		0	0	0	0,00%	0,00%
			27.650.000	16.890.771	5.097.281	18,44%	30,18%
	1		7.650.000	3.730.602	3.288.700	42,99%	88,15%
110	421	, ,	300.000	0	300.000	100,00%	0,00%
	421440		300.000	0	300.000	100,00%	0,00%
111	423		370.000	0	0	0,00%	0,00%
	423610		60.000	0	0	0,00%	0,00%
	423990		310.000	0	0	0,00%	0,00%
112	426		0	0	0	0,00%	0,00%
	426990		0	0	0	0,00%	0,00%
113	463		730.000	440.000	0	0,00%	0,00%
	463110		730.000	440.000		0,00%	0,00%
114	464		250.000	0	0	0,00%	0,00%
	464990		250.000	0	0	0,00%	0,00%
115	427		5.000.000	2.437.253	2.075.356	41,51%	85,15%
	427110		5.000.000	2.437.253	2.075.356	41,51%	85,15%
116	471		1.000.000	853.349	913.344	91,33%	107,03%
	471160		1.000.000	853.349	913.344	91,33%	107,03%
	A		20.000.000	13.160.169	1.808.581	9,04%	13,74%
	A0		0	0	0	0,00%	0,00%
117	480		0	0	0	0,00%	0,00%
	480150		0	0	0	0,00%	0,00%
118	482		0	0	0	0,00%	0,00%
	482930		0	0	0	0,00%	0,00%
			20.000.000	13.160.169	1.808.581	9,04%	13,74%
119	482		20.000.000	13.160.169	1.808.581	9,04%	13,74%
	482920		20.000.000	13.160.169	1.808.581	9,04%	13,74%
120	485		0	0	0	0,00%	0,00%
	485410		0	0	0	0,00%	0,00%
			492.374.000	306.724.758	329.016.124	66,82%	107,27%
			368.374.000	236.464.401	246.836.920	67,01%	104,39%
	1		368.374.000	236.464.401	246.836.920	67,01%	104,39%
121	401		206.000.000	147.029.811	152.361.706	73,96%	103,63%
	401110	-	0	0	0	0,00%	0,00%
	401120	-	1.000.000	601.019	0	0,00%	0,00%
	401130	-	190.000.000	136.072.450	141.671.185	74,56%	104,11%
	401210		0	0	0	0,00%	0,00%
	401310		15.000.000	10.355.675	10.688.859	71,26%	103,22%
	401320		0	667	1.662	0,00%	249,18%
122	402		80.061.000	57.045.281	59.215.188	73,96%	103,80%
	402110		54.400.000	38.288.316	39.758.738	73,09%	103,84%
	402190		50.000	7	1	0,00%	14,29%
	402210		20.500.000	15.287.165	15.861.217	77,37%	103,76%
	402220		1.500.000	1.020.526	1.057.409	70,49%	103,61%
	402290		51.000	3	0	0,00%	0,00%
	402310		3.500.000	2.449.264	2.537.823	72,51%	103,62%
	402390		60.000	0	0	0,00%	0,00%
123	421	, ,	20.090.000	12.729.343	14.251.201	70,94%	111,96%

	421110		3.500.000	1.896.505	2.253.443	64,38%	118,82%
	421120		1.500.000	1.073.482	906.445	60,43%	84,44%
	421130		3.100.000	1.547.068	1.569.544	50,63%	101,45%
	421190		100.000	62.288	100.368	100,37%	161,14%
	421210		5.550.000	5.225.009	5.917.725	106,63%	113,26%
	421220		30.000	30.000	35.500	118,33%	118,33%
	421240		5.100.000	2.309.604	2.479.839	48,62%	107,37%
	421290		500.000	110.375	121.551	24,31%	110,13%
	421310		10.000	2.000	3.500	35,00%	175,00%
	421320		600.000	436.072	669.055	111,51%	153,43%
	421390		50.000	1.940	76.538	153,08%	3945,26%
	421410	()	0	0	0	0,00%	0,00%
	421430		0	0	0	0,00%	0,00%
	421440		50.000	35.000	117.693	235,39%	336,27%
124	423		7.248.000	3.597.369	3.801.025	52,44%	105,66%
	423110		398.000	422.530	523.164	131,45%	123,82%
	423120	,	800.000	330.365	576.998	72,12%	174,65%
	423190		50.000	45.448	20.346	40,69%	44,77%
	423210		300.000	111.117	38.246	12,75%	34,42%
	423310		250.000	52.110	0	0,00%	0,00%
	423320		150.000	0	14.430	9,62%	0,00%
	423330		0	0	0	0,00%	0,00%
	423410		1.000.000	24.048	62.251	6,23%	258,86%
	423550		0	3.186	0	0,00%	0,00%
	423590		100.000	84.332	3.200	3,20%	3,79%
	423610		500.000	265.003	891.744	178,35%	336,50%
	423620		300.000	253.391	57.770	19,26%	22,80%
	423710		1.000.000	588.990	755.700	75,57%	128,30%
	423720	,	800.000	395.068	163.160	20,40%	41,30%
	423810	,	200.000	239.488	123.371	61,69%	51,51%
	423820		200.000	0	2.990	1,50%	0,00%
	423830		200.000	910	11.000	5,50%	1208,79%
	423910		400.000	321.839	193.622	48,41%	60,16%
	423990		600.000	459.544	363.033	60,51%	79,00%
125	424		46.725.000	12.631.440	14.012.280	29,99%	110,93%
	424210		27.100.000	7.551.321	6.555.071	24,19%	86,81%
	424220		3.500.000	2.561.231	2.658.650	75,96%	103,80%
	424230	,	500.000	213.298	83.514	16,70%	39,15%
	424320	,	25.000	17.700	0	0,00%	0,00%
	424390		3.000.000	81.094	1.149.211	38,31%	1417,13%
	424410		6.000.000	26.996	34.802	0,58%	128,92%
	424420		4.000.000	1.446.372	1.099.704	27,49%	76,03%
	424430		400.000	188.654	128.792	32,20%	68,27%
	424440		1.500.000	287.589	1.137.252	75,82%	395,44%
	424510		500.000	228.203	400.486	80,10%	175,50%
	424590		200.000	28.982	764.798	382,40%	2638,87%
126	425		6.250.000	2.877.793	3.121.784	49,95%	108,48%
	425140		5.000	3.666	13.380	267,60%	364,98%
	425190		20.000	14.042	14.042	70,21%	100,00%
	425220		0	0	0	0,00%	0,00%
	425250		200.000	118.763	93.758	46,88%	78,95%
	425290		0	0	15.148	0,00%	0,00%
	425310		0	0	0	0,00%	0,00%
	425320		0	0	0	0,00%	0,00%
	425360		5.000	2.400	2.800	56,00%	116,67%
	425420		500.000	180.290	211.400	42,28%	117,26%
	425490		500.000	106.410	54.750	10,95%	51,45%
	425510		50.000	0	0	0,00%	0,00%
	425530		0	37.160	3.000	0,00%	8,07%
	425540		20.000	11.267	0	0,00%	0,00%
	425610		0	0	0	0,00%	0,00%
	425640		0	0	0	0,00%	0,00%
	425710		50.000	3.200	44.300	88,60%	1384,38%

	425720		0	0	45.390	0,00%	0,00%
	425730		100.000	60.000	0	0,00%	0,00%
	425740		200.000	103.355	199.210	99,61%	192,74%
	425750		100.000	67.868	25.400	25,40%	37,43%
	425760		2.900.000	1.588.918	1.390.716	47,96%	87,53%
	425790		100.000	9.438	99.900	99,90%	1058,49%
	425920		200.000	107.003	67.055	33,53%	62,67%
	425940		0	0	0	0,00%	0,00%
	425970		100.000	10.620	65.380	65,38%	615,63%
	425980		200.000	41.802	20.060	10,03%	47,99%
	425990		1.000.000	411.591	756.095	75,61%	183,70%
127	480		500.000	0	0	0,00%	0,00%
	480190		500.000	0	0	0,00%	0,00%
128	481		500.000	154.712	65.240	13,05%	42,17%
	481120		0	0	0	0,00%	0,00%
	481130		0	0	0	0,00%	0,00%
	481220		0	0	0	0,00%	0,00%
	481230		500.000	154.712	65.240	13,05%	42,17%
129	482		500.000	152.830	0	0,00%	0,00%
	482930		500.000	152.830	0	0,00%	0,00%
130	483		500.000	245.822	8.496	1,70%	3,46%
	483120		0	165.798	8.496	0,00%	5,12%
	483190		500.000	80.024	0	0,00%	0,00%
			124.000.000	70.260.357	82.179.204	66,27%	116,96%
	1		124.000.000	70.260.357	82.179.204	66,27%	116,96%
131	401		63.500.000	46.000.442	46.714.292	73,57%	101,55%
	401130		59.600.000	43.071.306	43.787.583	73,47%	101,66%
	401310		3.900.000	2.929.136	2.926.709	75,04%	99,92%
132	402		25.100.000	17.840.968	18.167.299	72,38%	101,83%
	402110		17.800.000	11.974.367	12.197.938	68,53%	101,87%
	402190		0	0	0	0,00%	0,00%
	402210		5.300.000	4.542.956	4.866.192	91,81%	107,12%
	402220		500.000	319.219	324.440	64,89%	101,64%
	402290		0	0	0	0,00%	0,00%
	402310		1.500.000	1.004.426	778.729	51,92%	77,53%
	402390		0		0	0,00%	0,00%
133	421		6.400.000	4.635.280	5.249.280	82,02%	113,25%
	421110		0	0	0	0,00%	0,00%
	421120		0	0	0	0,00%	0,00%
	421130		0	0	0	0,00%	0,00%
	421190		0	0	0	0,00%	0,00%
	421210		3.400.000	2.677.797	3.152.880	92,73%	117,74%
	421240		3.000.000	1.957.483	2.007.135	66,90%	102,54%
	421290		0		89.265	0,00%	0,00%
	421410	()	0	0	0	0,00%	0,00%
133	423		1.000.000	258.892	0	0,00%	0,00%
	423810		1.000.000	258.892		0,00%	0,00%
	423990		0	0	0	0,00%	0,00%
134	424		5.200.000	1.141.225	1.369.446	26,34%	120,00%
	424210		5.000.000	938.377	1.179.324	23,59%	125,68%
	424220		200.000	202.848	190.122	95,06%	93,73%
	424440		0	0	0	0,00%	0,00%
135	425		1.600.000	312.950	270.093	16,88%	86,31%
	425990		1.600.000	312.950	270.093	16,88%	86,31%
136	480		5.000.000	0	3.861.150	77,22%	0,00%
	480190		5.000.000	0	3.861.150	77,22%	0,00%
136	481		9.200.000	70.600	5.604.627	60,92%	7938,57%
	481230		9.200.000	70.600	5.604.627	60,92%	7938,57%
137	482		5.000.000	0	943.017	18,86%	0,00%
	482930		5.000.000	0	943.017	18,86%	0,00%
	486		2.000.000	0	0	0,00%	0,00%
	486110		2.000.000	0	0	0,00%	0,00%
		0	63.535.000	11.867.050	8.103.507	12,75%	68,29%

	1		13.025.000	3.294.431	1.750.414	13,44%	53,13%
138	420		6.800.000	2.557.669	32.340	0,48%	1,26%
	420120	-	0	0	0	0,00%	0,00%
	420210	- ()	1.500.000	0	0	0,00%	0,00%
	420220	-	2.900.000	2.557.669	32.340	1,12%	1,26%
	420230	-	2.400.000	0	0	0,00%	0,00%
139	423		1.555.000	0	358.242	23,04%	0,00%
	423410		510.000	0	9.660	1,89%	0,00%
	423990		1.045.000	0	348.582	33,36%	0,00%
140	424		500.000	0	0	0,00%	0,00%
	424210		300.000	0	0	0,00%	0,00%
	424430		200.000	0	0	0,00%	0,00%
141	425		2.170.000	309.267	1.209.496	55,74%	391,08%
	425740		0	0	0	0,00%	0,00%
	425760		0	0	0	0,00%	0,00%
	425920	,	20.000	0	61.000	305,00%	0,00%
	425990		2.150.000	309.267	1.148.496	53,42%	371,36%
145	426		2.000.000	427.495	150.336	7,52%	35,17%
	426210		100.000	0	26.635	26,64%	0,00%
	426310		900.000	427.495	0	0,00%	0,00%
	426990		1.000.000	0	123.701	12,37%	0,00%
	1		1.580.000	112.000	558.842	35,37%	498,97%
146	420		350.000	40.000	0	0,00%	0,00%
	420220	-	100.000	40.000		0,00%	0,00%
	420230	-	250.000	0	0	0,00%	0,00%
147	421	, ,	100.000	31.000	0	0,00%	0,00%
	421440		100.000	31.000		0,00%	0,00%
148	423		360.000	0	71.186	19,77%	0,00%
	423410		200.000	0	6.245	3,12%	0,00%
	423610		0	0	0	0,00%	0,00%
	423710		100.000	0	0	0,00%	0,00%
	423810		10.000	0	4.720	47,20%	0,00%
	423990		50.000	0	60.221	120,44%	0,00%
149	425		550.000	41.000	346.826	63,06%	845,92%
	425920	,	250.000	0	22.826	9,13%	0,00%
	425990		300.000	41.000	324.000	108,00%	790,24%
150	426		220.000	0	140.830	64,01%	0,00%
	426410		0	0	41.850	0,00%	0,00%
	426990		220.000	0	98.980	44,99%	0,00%
	1		12.164.000	4.333.868	1.013.573	8,33%	23,39%
151	421	, ,	7.000	0	4.936	70,51%	0,00%
	421440		7.000	0	4.936	70,51%	0,00%
151	423		12.000	10.957	0	0,00%	0,00%
	423990		12.000	10.957	0	0,00%	0,00%
151	425		2.684.000	494.918	1.008.637	37,58%	203,80%
	425990		2.684.000	494.918	1.008.637	37,58%	203,80%
152	426		831.000	0	0	0,00%	0,00%
	426990		831.000	0	0	0,00%	0,00%
153	464		8.630.000	3.827.993	0	0,00%	0,00%
	464990		8.630.000	3.827.993	0	0,00%	0,00%
			33.516.000	4.126.751	4.780.678	14,26%	115,85%
156	482		33.516.000	4.126.751	4.780.678	14,26%	115,85%
	482310		216.000	0	0	0,00%	0,00%
	482320		29.100.000	0	4.780.678	16,43%	0,00%
	482720		4.200.000	4.126.751	0	0,00%	0,00%
	7		350.000	0	0	0,00%	0,00%
154	424		350.000	0	0	0,00%	0,00%
	424590		350.000	0	0	0,00%	0,00%
	0	G	0	0	0	0,00%	0,00%
155	482		0	0	0	0,00%	0,00%
	482910		0	0	0	0,00%	0,00%
	482820		0	0	0	0,00%	0,00%

			2.200.000	0	0	0,00%	0,00%
156	482		2.200.000	0	0	0,00%	0,00%
	482120		1.000.000	0	0	0,00%	0,00%
	482130		1.200.000	0	0	0,00%	0,00%
	482720		0	0	0	0,00%	0,00%
	0		500.000	0	0	0,00%	0,00%
157	423		0	0	0	0,00%	0,00%
	423990		0	0	0	0,00%	0,00%
158	424		500.000	0	0	0,00%	0,00%
	424210		500.000	0	0	0,00%	0,00%
	424440		0	0	0	0,00%	0,00%
	A		200.000	0	0	0,00%	0,00%
150	482		200.000	0	0	0,00%	0,00%
	482920		200.000	0	0	0,00%	0,00%
			45.000.000	11.498.320	14.036.531	31,19%	122,07%
			8.900.000	1.363.285	802.524	9,02%	58,87%
160	420		100.000	5.490	0	0,00%	0,00%
161	421		250.000	8.703	26.517	10,61%	304,69%
162	423		2.500.000	297.343	224.348	8,97%	75,45%
163	424		3.400.000	314.988	57.692	1,70%	18,32%
164	425		1.000.000	294.405	84.796	8,48%	28,80%
165	426		1.650.000	442.356	409.171	24,80%	92,50%
			2.100.000	0	0	0,00%	0,00%
166	480		400.000	0	0	0,00%	0,00%
167	481		800.000	0	0	0,00%	0,00%
168	482		600.000	0	0	0,00%	0,00%
169	483		300.000	0	0	0,00%	0,00%
			31.600.000	9.824.676	13.058.034	41,32%	132,91%
170	420		200.000	31.470	4.000	2,00%	12,71%
171	421		5.500.000	2.971.678	3.311.617	60,21%	111,44%
172	423		20.600.000	4.884.699	7.768.471	37,71%	159,04%
173	424		2.400.000	1.284.831	1.276.201	53,18%	99,33%
174	425		2.000.000	316.286	368.374	18,42%	116,47%
	426		900.000	335.712	329.371	36,60%	98,11%
			2.400.000	310.359	175.973	7,33%	56,70%
175	480		1.200.000	310.359	106.706	8,89%	34,38%
176	482		500.000	0	0	0,00%	0,00%
177	483		600.000	0	69.267	11,54%	0,00%
178	485		100.000	0	0	0,00%	0,00%
179	486		0	0	0	0,00%	0,00%
			50.000.000	9.135.333	48.312.980	96,63%	528,86%
	J		50.000.000	9.135.333	48.312.980	96,63%	528,86%
			50.000.000	9.135.333	48.312.980	96,63%	528,86%
180	482		50.000.000	9.135.333	48.312.980	96,63%	528,86%
	482320		50.000.000	9.135.333	48.312.980	96,63%	528,86%

8.230.000
5.500.257

66,83%

2021

4.698.695

75,79%

-	522.057	69,61%	
-			120.000
	2021		17,14%
			2021
3.132.828	,		4.249.000
			:
-			689.679
-	67,62%,		
-			792.244
-			310.000
-			77,50%,
-			488.334
-			93,91%
-			452.842
-	90,57%		
-			24.422
-	48,84%		
-	40.000	40,00%	
		83.713.458	75,21%
		2021	111.307.000
			75,94%.
:			
-			899.813,00
-			99,98%,
-			159.098,00
-			79,55%
-	79,50%,		1.590.006,00
-			,
-			136.948,00
-			68,47%
-			1.584.423,00
-	73,39%		,
-			249.262,00
-	83,09%,		,
-			363.787,00
-	,	181,89%,	

—			999.460,00	,
	99,95%,			
—			1.050.578,00	,
	262,64%,			
—			3.823.555,00	,
	169,94%,			
—			793.254,00	,
	132,21%,			
—			12.700.595,00	
	, 90,72%,			
—	930.000,00 ,	116,25%,		
			510.050,00	
—	, 102,01%,			
—			2.622.602,00	,
	116,60%,			
	.			
			,	-
2021	,		1.207.873	,
		45,41%.		
	1.105.790	85,06%	,	
	()	179.178.633	52,32%	
2021		342.448.000	.	
		:		
—		(1)	6.730.323	
	70,11%	,		
—		(2)	270.306	
	36,04%	,		
—		(-)		
	172.178.004	51,85%	.	
		1.275.245		
	32,95%.			
	2021	,	130.959.055	-
63,10%		207.544.000	.	
	:			

			22.660.585
—	53,37%;		
—	99,71%;		33.503.746
—		2.478.582	65,23%;
—	72,01%;		21.637.973
—			40.316.285
—	99,96%;		
—	10.361.884	27,27%	
2.122.471	,	88,81%,	2021
2.390.000	,		
	32,66%	6.180.000	2.018.500
		2.496.378	56,10%
528.565	64,46 %		
—		5.097.281	18,44%
,	27.650.000		
1 -			3.288.700
42,99%		7.650.000	,
			2021
		329.016.124	66,82%
		246.836.920	67,01%

82.179.204	,		66,27%.	
8.103.050		12,75%		2021
31,19%	,	45.000.000	.	14.036.531
96,63%		.		48.312.980
		2021		-
		2021	().

(“ ” 50 (1) 3 85 (1)
 (“ ” .5/02), ” .2/06, 14/12, 10/13,
 14/13 12/14),

” ”
2021

1. ” ”

2021 ,
 29/30.07.2021 .

” 2.

” .

08-4457/2
22.11.2021

, . .

(" 22 (1) 4 " 62 (1) 151 (2)
 (" .5/02)
 " .4/06 12/13),
 15.11.2021 ,

" "
2021

1. " " 2021
 (" " .15/20, 4/21, 6/21 8/21),
 "IV. .A ()
)" 5.
 , 5.2 .
 , 2021 , : .

0,00
18

2.

”
.

”

09-4350/5
15.11.2021

, . . ,

(“ ” 50 (1) 3
14/13 12/14), (“ ” .5/02), 85 (1)
” .2/06, 14/12, 10/13,

A 2021

1.

2021 ,
15.11.2021 .

2.

” ”.

08-4457/3
22.11.2021

, . .

28 1 36 1 2 (.5/2002)
 .61/2004,96/2004,67/2007,156/09,47/11 192/15, 209/18 (. 244/19, 53/21 , 77/21 150/21)
 3- 15.11 .2021 :

ИЗМЕНИ И ДОПОЛНУВАЊА НА БУЏЕТОТ

на Општина **ГАЗИ БАБА** за 2021

1. Општ дел

Член 1

Буџетот на Општината **ГАЗИ БАБА** за 2021 година, се состои од :

I. Вкупни приходи	1.258.171.000	1.287.971.000
Даночни приходи	536.234.000	536.234.000
Неданочни приходи	51.350.000	53.885.000
Капитални приходи	36.996.000	36.996.000
Приходи од дотации	451.576.000	451.576.000
Приходи од трансфери	122.480.000	152.280.000
Приходи од донации	59.535.000	57.000.000
II. Вкупни расходи	1.363.409.000	1.396.789.000
Од утврдени намени	1.362.409.000	1.395.789.000
Расходи од резерви	1.000.000	1.000.000
III. Дефицит	-105.238.000	-108.818.000
IV. Финансирање	105.238.000	108.818.000
Прилив	119.238.000	122.818.000
Домаш. задолжувања	50.000.000	53.000.000
Депозити	69.238.000	69.818.000
Одлив	14.000.000	14.000.000
Отплата на главница	14.000.000	14.000.000

Член 2

Приходите на Буџетот по видови на приходи се утврдени во билансот на приходи, а расходит по основни намени се утврдени во билансот на расходи и тоа како што следува :

БИЛАНС НА ПРИХОДИ - РЕБАЛАНС

Ниво на: Ставка

Категорија Ставка	О П И С	Буџетски приходи		Приходи од самофинансирачки активности		Приходи од дотации		Приходи од донации		Приходи од кредити		Вкупни приходи		
		Буџет	Ребаланс	Буџет	Ребаланс	Буџет	Ребаланс	Буџет	Ребаланс	Буџет	Ребаланс	Буџет	Ребаланс	
														726.500.000
71	ДАНОЧНИ ПРИХОДИ	536.234.000	536.234.000	0	0	0	0	0	0	0	0	0	536.234.000	536.234.000
711	Данок од доход, од добивка и од капитални добивки	19.360.000	19.360.000	0	0	0	0	0	0	0	0	0	19.360.000	19.360.000
713	Даноци на имот	84.100.000	84.100.000	0	0	0	0	0	0	0	0	0	84.100.000	84.100.000
717	Даноци на специфични услуги	432.574.000	432.574.000	0	0	0	0	0	0	0	0	0	432.574.000	432.574.000
718	Такси на користење или дозволи за вршење на дејност	200.000	200.000	0	0	0	0	0	0	0	0	0	200.000	200.000
72	НЕДАНОЧНИ ПРИХОДИ	6.350.000	6.350.000	45.000.000	45.000.000	0	0	2.535.000	2.535.000	0	0	0	53.885.000	53.885.000
721	Претприемачки приход и приход од имот	0	0	10.000	10.000	0	0	0	0	0	0	0	10.000	10.000
722	Глоби, судски и административни такси	2.300.000	2.300.000	30.000	30.000	0	0	0	0	0	0	0	2.330.000	2.330.000
723	Такси и надоместоци	50.000	50.000	44.660.000	44.660.000	0	0	2.535.000	2.535.000	0	0	0	47.245.000	47.245.000
725	Други неданочни приходи	4.000.000	4.000.000	300.000	300.000	0	0	0	0	0	0	0	4.300.000	4.300.000
73	КАПИТАЛНИ ПРИХОДИ	36.996.000	36.996.000	0	0	0	0	0	0	0	0	0	36.996.000	36.996.000
733	Продажба на земјиште и нематеријални вложувања	36.996.000	36.996.000	0	0	0	0	0	0	0	0	0	36.996.000	36.996.000
74	ТРАНСФЕРИ И ДОНАЦИИ	146.920.000	176.720.000	0	0	492.374.000	492.374.000	61.000.000	61.580.000	0	0	0	700.294.000	730.674.000
741	Трансфери од други нивоа на власт	146.920.000	176.720.000	0	0	492.374.000	492.374.000	4.000.000	4.580.000	0	0	0	643.294.000	673.674.000
742	Донации од странство	0	0	0	0	0	0	51.500.000	51.500.000	0	0	0	51.500.000	51.500.000
743	Капитални донации	0	0	0	0	0	0	2.500.000	2.500.000	0	0	0	2.500.000	2.500.000
744	Тековни донации	0	0	0	0	0	0	3.000.000	3.000.000	0	0	0	3.000.000	3.000.000
75	ДОМАШНО ЗАДОЛЖУВАЊЕ	0	0	0	0	0	0	0	0	50.000.000	50.000.000	0	50.000.000	53.000.000
754	Друго домашно задолжување	0	0	0	0	0	0	0	0	50.000.000	50.000.000	0	50.000.000	53.000.000

БИЛАНС НА РАСХОДИ - РЕБАЛАНС

Ниво на: Ставка

Категорија Ставка	О П И С	Буџетски расходи		Расходи од самофинансирачки активности		Расходи од дотации		Расходи од донации		Расходи од кредити		Вкупни расходи	
		Буџет	Ребаланс	Буџет	Ребаланс	Буџет	Ребаланс	Буџет	Ребаланс	Буџет	Ребаланс	Буџет	Ребаланс
		726.500.000	756.300.000	45.000.000	45.000.000	492.374.000	492.374.000	63.535.000	64.115.000	50.000.000	53.000.000	1.377.409.000	1.410.789.000
40	ПЛАТИ И НАДОМЕСТОЦИ	56.880.000	60.580.000	0	0	374.661.000	374.661.000	0	0	0	0	431.541.000	435.241.000
401	Основни плати	35.170.000	37.870.000	0	0	269.500.000	269.500.000	0	0	0	0	304.670.000	307.370.000
402	Придонеси за социјално осигурување	13.490.000	14.490.000	0	0	105.161.000	105.161.000	0	0	0	0	118.651.000	119.651.000
404	Надоместоци	8.220.000	8.220.000	0	0	0	0	0	0	0	0	8.220.000	8.220.000
41	РЕЗЕРВИ И НЕДЕФИНИРАНИ РАСХОДИ	1.000.000	1.000.000	0	0	0	0	0	0	0	0	1.000.000	1.000.000
412	Постојана резерва (непредвидливи расходи)	300.000	300.000	0	0	0	0	0	0	0	0	300.000	300.000
413	Тековни резерви (разновидни расходи)	700.000	700.000	0	0	0	0	0	0	0	0	700.000	700.000
42	СТОКИ И УСЛУГИ	141.048.000	158.388.000	40.500.000	40.500.000	94.513.000	98.113.000	18.989.000	19.569.000	0	0	295.050.000	316.570.000
420	Патни и дневни расходи	539.000	539.000	300.000	300.000	0	0	7.150.000	7.080.000	0	0	7.989.000	7.919.000
421	Комунални услуги, греене, комуникација и транспорт	33.879.000	35.879.000	5.750.000	5.900.000	26.490.000	34.490.000	107.000	77.000	0	0	66.226.000	76.346.000
423	Материјали и ситен инвентар	6.020.000	6.520.000	23.100.000	22.800.000	8.248.000	10.248.000	1.927.000	1.957.000	0	0	39.295.000	41.525.000
424	Поправки и тековно одржување	56.170.000	67.810.000	5.800.000	5.950.000	51.925.000	43.625.000	1.350.000	1.350.000	0	0	115.245.000	118.735.000
425	Договорни услуги	17.700.000	17.700.000	3.000.000	3.000.000	7.850.000	9.750.000	5.404.000	6.054.000	0	0	33.954.000	36.504.000
426	Други тековни расходи	7.740.000	7.940.000	2.550.000	2.550.000	0	0	3.051.000	3.051.000	0	0	13.341.000	13.541.000
427	Привремени вработувања	19.000.000	22.000.000	0	0	0	0	0	0	0	0	19.000.000	22.000.000
45	КАМАТНИ ПЛАЌАЊА	120.000	120.000	0	0	0	0	0	0	0	0	120.000	120.000
452	Каматни плаќања кон домашни кредитори	120.000	120.000	0	0	0	0	0	0	0	0	120.000	120.000
46	СУБВЕНЦИИ И ТРАНСФЕРИ	53.022.000	62.422.000	0	0	0	0	8.630.000	8.630.000	0	0	61.652.000	71.052.000
461	Субвенции за јавни претпријатија	30.050.000	32.150.000	0	0	0	0	0	0	0	0	30.050.000	32.150.000
463	Трансфери до невладини организации	6.660.000	7.110.000	0	0	0	0	0	0	0	0	6.660.000	7.110.000
464	Разни трансфери	16.312.000	23.162.000	0	0	0	0	8.630.000	8.630.000	0	0	24.942.000	31.792.000
47	СОЦИЈАЛНИ БЕНЕФИЦИИ	2.338.000	2.338.000	0	0	0	0	0	0	0	0	2.338.000	2.338.000
471	Социјални надоместоци	2.338.000	2.338.000	0	0	0	0	0	0	0	0	2.338.000	2.338.000
48	КАПИТАЛНИ РАСХОДИ	458.092.000	457.452.000	4.500.000	4.500.000	23.200.000	19.600.000	35.916.000	35.916.000	50.000.000	53.000.000	571.708.000	570.468.000
480	Купување на опрема и машини	2.610.000	2.610.000	1.600.000	1.600.000	5.500.000	6.300.000	0	0	0	0	9.710.000	10.510.000
481	Градежни објекти	0	0	800.000	800.000	9.700.000	8.100.000	0	0	0	0	10.500.000	8.900.000
482	Други градежни објекти	438.232.000	435.232.000	1.100.000	1.100.000	5.500.000	3.100.000	35.916.000	35.916.000	50.000.000	50.000.000	530.748.000	525.348.000
483	Купување на мебел	50.000	50.000	900.000	900.000	500.000	100.000	0	0	0	0	1.450.000	1.050.000

БИЛАНС НА РАСХОДИ - РЕБАЛАНС

Ниво на: Ставка

Категорија Ставка	О П И С	726.500.000		756.300.000		45.000.000		45.000.000		492.374.000		492.374.000		63.535.000		64.115.000		50.000.000		53.000.000		1.377.409.000		1.410.789.000		
		Буџетски расходи		Расходи од самофинансирачки активности		Расходи од дотации		Расходи од донации		Расходи од кредити		Вкупни расходи		Буџет		Ребаланс		Буџет		Ребаланс		Буџет		Ребаланс		
		Буџет	Ребаланс	Буџет	Ребаланс	Буџет	Ребаланс	Буџет	Ребаланс	Буџет	Ребаланс	Буџет	Ребаланс	Буџет	Ребаланс	Буџет	Ребаланс	Буџет	Ребаланс	Буџет	Ребаланс	Буџет	Ребаланс	Буџет	Ребаланс	
485	Вложувања и нефинансиски средства	3.200.000	3.200.000	100.000	100.000	0	0	0	0	0	0	0	0	0	0	0	0	0	0	0	0	0	3.300.000	3.300.000	3.300.000	3.300.000
486	Купување на возила	0	0	0	0	2.000.000	2.000.000	0	0	0	0	0	0	0	0	0	0	0	0	0	0	0	2.000.000	2.000.000	2.000.000	2.000.000
489	Капитални субвенции за претпријатија и невладини организации	14.000.000	16.360.000	0	0	0	0	0	0	0	0	0	0	0	0	0	0	0	0	0	0	0	14.000.000	16.360.000	14.000.000	16.360.000
49	ОТПЛАТА НА ГЛАВНИЦА	14.000.000	14.000.000	0	0	0	0	0	0	0	0	0	0	0	0	0	0	0	0	0	0	0	14.000.000	14.000.000	14.000.000	14.000.000
492	Отплата на главнина кон домашни институции	14.000.000	14.000.000	0	0	0	0	0	0	0	0	0	0	0	0	0	0	0	0	0	0	0	14.000.000	14.000.000	14.000.000	14.000.000

БИЛАНС НА КАПИТАЛНИ РАСХОДИ - РЕБАЛАНС

Ниво на: Ставка

Категорија Ставка	О П И С	Буџетски расходи		Расходи од самофинансирачки активности		Расходи од дотации		Расходи од кредити		Вкупни расходи		
		Буџет	Ребаланс	Буџет	Ребаланс	Буџет	Ребаланс	Буџет	Ребаланс	Буџет	Ребаланс	
48	КАПИТАЛНИ РАСХОДИ	458.092.000	457.452.000	4.500.000	4.500.000	23.200.000	19.600.000	35.916.000	50.000.000	53.000.000	571.708.000	570.468.000
480	Купување на опрема и машини	2.610.000	2.610.000	1.600.000	1.600.000	5.500.000	6.300.000	0	0	0	9.710.000	10.510.000
481	Градежни објекти	0	0	800.000	800.000	9.700.000	8.100.000	0	0	0	10.500.000	8.900.000
482	Други градежни објекти	438.232.000	435.232.000	1.100.000	1.100.000	5.500.000	3.100.000	35.916.000	50.000.000	50.000.000	530.748.000	525.348.000
483	Купување на мебел	50.000	50.000	900.000	900.000	500.000	100.000	0	0	0	1.450.000	1.050.000
485	Вложувања и нефинансиски средства	3.200.000	3.200.000	100.000	100.000	0	0	0	0	0	3.300.000	3.300.000
486	Купување на возила	0	0	0	0	2.000.000	2.000.000	0	0	0	2.000.000	2.000.000
489	Капитални субвенции за претпријатија и невладини организации	14.000.000	16.360.000	0	0	0	0	0	0	0	14.000.000	16.360.000

БИЛАНС НА ТЕКОВНО - ОПЕРАТИВНИ РАСХОДИ - РЕБАЛАНС

Ниво на: Ставка

Категорија Ставка	О П И С	Буџетски расходи		Расходи од самофинансирачки активности		Расходи од дотации		Расходи од донации		Расходи од кредити		Вкупни расходи	
		Буџет	Ребаланс	Буџет	Ребаланс	Буџет	Ребаланс	Буџет	Ребаланс	Буџет	Ребаланс	Буџет	Ребаланс
40	ПЛАТИ И НАДОМЕСТОЦИ	56.880.000	60.580.000	0	0	374.661.000	374.661.000	0	0	0	0	431.541.000	435.241.000
401	Основни плати	35.170.000	37.870.000	0	0	269.500.000	269.500.000	0	0	0	0	304.670.000	307.370.000
402	Придонеси за социјално осигурување	13.490.000	14.490.000	0	0	105.161.000	105.161.000	0	0	0	0	118.651.000	119.651.000
404	Надоместоци	8.220.000	8.220.000	0	0	0	0	0	0	0	0	8.220.000	8.220.000
41	РЕЗЕРВИ И НЕДЕФИНИРАНИ РАСХОДИ	1.000.000	1.000.000	0	0	0	0	0	0	0	0	1.000.000	1.000.000
412	Постојана резерва (непредвидливи расходи)	300.000	300.000	0	0	0	0	0	0	0	0	300.000	300.000
413	Тековни резерви (разновидни расходи)	700.000	700.000	0	0	0	0	0	0	0	0	700.000	700.000
42	СТОКИ И УСЛУГИ	141.048.000	158.388.000	40.500.000	40.500.000	94.513.000	98.113.000	18.989.000	19.569.000	0	0	295.050.000	316.570.000
420	Патни и дневни расходи	539.000	539.000	300.000	300.000	0	0	7.150.000	7.080.000	0	0	7.989.000	7.919.000
421	Комунални услуги, греене, комуникација и транспорт	33.879.000	35.879.000	5.750.000	5.900.000	26.490.000	34.490.000	107.000	77.000	0	0	66.226.000	76.346.000
423	Материјали и ситен инвентар	6.020.000	6.520.000	23.100.000	22.800.000	8.248.000	10.248.000	1.927.000	1.957.000	0	0	39.295.000	41.525.000
424	Поправки и тековно одржување	56.170.000	67.810.000	5.800.000	5.950.000	51.925.000	43.625.000	1.350.000	1.350.000	0	0	115.245.000	118.735.000
425	Договорни услуги	17.700.000	17.700.000	3.000.000	3.000.000	7.850.000	9.750.000	5.404.000	6.054.000	0	0	33.954.000	36.504.000
426	Други тековни расходи	7.740.000	7.940.000	2.550.000	2.550.000	0	0	3.051.000	3.051.000	0	0	13.341.000	13.541.000
427	Привремени вработувања	19.000.000	22.000.000	0	0	0	0	0	0	0	0	19.000.000	22.000.000
45	КАМАТНИ ПЛАЌАЊА	120.000	120.000	0	0	0	0	0	0	0	0	120.000	120.000
452	Каматни плаќања кон домашни кредитори	120.000	120.000	0	0	0	0	0	0	0	0	120.000	120.000
46	СУБВЕНЦИИ И ТРАНСФЕРИ	53.022.000	62.422.000	0	0	0	0	8.630.000	8.630.000	0	0	61.652.000	71.052.000
461	Субвенции за јавни претпријатија	30.050.000	32.150.000	0	0	0	0	0	0	0	0	30.050.000	32.150.000
463	Трансфери до невладини организации	6.660.000	7.110.000	0	0	0	0	0	0	0	0	6.660.000	7.110.000
464	Разни трансфери	16.312.000	23.162.000	0	0	0	0	8.630.000	8.630.000	0	0	24.942.000	31.792.000
47	СОЦИЈАЛНИ БЕНЕФИЦИИ	2.338.000	2.338.000	0	0	0	0	0	0	0	0	2.338.000	2.338.000
471	Социјални надоместоци	2.338.000	2.338.000	0	0	0	0	0	0	0	0	2.338.000	2.338.000
49	ОТПЛАТА НА ГЛАВНИЦА	14.000.000	14.000.000	0	0	0	0	0	0	0	0	14.000.000	14.000.000
492	Отплата на главнина кон домашни институции	14.000.000	14.000.000	0	0	0	0	0	0	0	0	14.000.000	14.000.000

БУЏЕТСКИ РАСХОДИ ПО ФУНКЦИИ НА ЕЛС**Ниво на: СТАВКА**

Фун.ста. Фун.код	О П И С	Б У Џ Е Т						ВКУПНО
		Буџет	Самофинан. активности	Дотации	Донации	Кредити		
		756.300.000	45.000.000	492.374.000	64.115.000	53.000.000	1.410.789.000	
701	ОПШТИ ЈАВНИ СЛУЖБИ	144.686.000	0	0	500.000	0	145.186.000	
7011	ИЗВШНИ И ЗАКОНОДАВНИ ОРГАНИ, ФИНАНСИСКИ И ФИСКАЛНИ РАБОТИ, НАДВОРЕШНИ РАБОТИ	144.686.000	0	0	500.000	0	145.186.000	
702	ОДБРАНА	820.000	0	0	0	0	820.000	
7022	ЦИВИЛНА ОДБРАНА	820.000	0	0	0	0	820.000	
704	ЕКОНОМСКИ РАБОТИ	345.648.000	0	0	33.516.000	0	379.164.000	
7041	ОПШТИ ЕКОНОМСКИ, КОМЕРЦИЈАЛНИ И РАБОТИ ПОВРЗАНИ СО ТРУДОТ	1.200.000	0	0	33.516.000	0	34.716.000	
7044	РУДАРСТВО, ЗАНАЕТЧИСТВО И ГРАДЕЖНИШТВО	332.848.000	0	0	0	0	332.848.000	
7045	ТРАНСПОРТ	11.600.000	0	0	0	0	11.600.000	
705	ЗАШТИТА НА ЖИВОТНА СРЕДИНА	87.140.000	0	0	350.000	53.000.000	140.490.000	
7051	УПРАВУВАЊЕ СО ОТПАДОЦИТЕ	43.240.000	0	0	0	0	43.240.000	
7052	УПРАВУВАЊЕ СО ОТПАДНИ ВОДИ	38.000.000	0	0	0	53.000.000	91.000.000	
7056	ЗАШТИТА НА ЖИВОТНА СРЕДИНА	5.900.000	0	0	350.000	0	6.250.000	
706	ЖИВЕАЛИШТА И РАЗВОЈ НА ЗАЕДНИЦАТА	155.374.000	0	0	14.364.000	0	169.738.000	
7062	РАЗВОЈ НА ЗАЕДНИЦАТА	12.270.000	0	0	14.364.000	0	26.634.000	
7064	ОСВЕТЛУВАЊЕ НА УЛИЦИ	95.794.000	0	0	0	0	95.794.000	
7066	ДРУГИ ЖИВЕАЛИШТА И РАЗВОЈ НА ЗАЕДНИЦАТА	47.310.000	0	0	0	0	47.310.000	
708	РЕКРЕАЦИЈА, КУЛТУРА И РЕЛИГИЈА	9.120.000	0	0	0	0	9.120.000	
7081	СПОРТСКИ И РЕКРЕАТИВНИ УСЛУГИ	6.430.000	0	0	0	0	6.430.000	
7082	УСЛУГИ ЗА КУЛТУРА	2.690.000	0	0	0	0	2.690.000	
709	ОБРАЗОВАНИЕ	8.312.000	42.600.000	492.374.000	15.185.000	0	558.471.000	
7091	ПЕДАГОШКО И ОСНОВНО ОБРАЗОВАНИЕ	8.312.000	42.600.000	492.374.000	15.185.000	0	558.471.000	
710	СОЦИЈАЛНА ЗАШТИТА	5.200.000	2.400.000	0	200.000	0	7.800.000	
7109	ДРУГА СОЦИЈАЛНА ЗАШТИТА	5.200.000	2.400.000	0	200.000	0	7.800.000	

ФУНКЦИОНАЛНИ РАСХОДИ

Ниво на: ПОТПРОГРАМИ

Фун.код Потпр.	О П И С	Б У Џ Е Т					ВКУПНО
		Буџет	Самофинан. активности	Дотации	Донации	Кредити	
		756.300.000	45.000.000	492.374.000	64.115.000	53.000.000	1.410.789.000
7011	ИЗВТШНИ И ЗАКОНОДАВНИ ОРГАНИ, ФИНАНСИСКИ И ФИСКАЛНИ РАБОТИ, НАДВОРЕШНИ РАБОТИ	144.686.000	0	0	500.000	0	145.186.000
A00	СОВЕТ НА ОПШТИНА	8.230.000	0	0	0	0	8.230.000
A10	ИЗБОРНИ АКТИВНОСТИ И РЕФЕРЕНДУМИ	11.500.000	0	0	0	0	11.500.000
D00	ГРАДОНАЧАЛНИК	4.249.000	0	0	0	0	4.249.000
E00	ОПШТИНСКА АДМИНИСТРАЦИЈА	118.047.000	0	0	500.000	0	118.547.000
EA0	КАПИТАЛНИ ТРОШОЦИ НА ОПШТИНА	2.660.000	0	0	0	0	2.660.000
7022	ЦИВИЛНА ОДБРАНА	820.000	0	0	0	0	820.000
Q00	ЗАШТИТА И СПАСУВАЊЕ	820.000	0	0	0	0	820.000
7041	ОПШТИ ЕКОНОМСКИ, КОМЕРЦИЈАЛНИ И РАБОТИ ПОВРЗАНИ СО ТРУДОТ	1.200.000	0	0	33.516.000	0	34.716.000
GA0	ИЗГРАДБА НА КОМЕРЦИЈАЛНИ ОБЈЕКТИ	1.200.000	0	0	33.516.000	0	34.716.000
7044	РУДАРСТВО, ЗАНАЕТЧИСТВО И ГРАДЕЖНИШТВО	332.848.000	0	0	0	0	332.848.000
F20	УРЕДУВАЊЕ НА ГРАДЕЖНО ЗЕМЈИШТЕ	750.000	0	0	0	0	750.000
FA0	УРЕДУВАЊЕ НА ГРАДЕЖНО ЗЕМЈИШТЕ (КАПИТАЛНИ ТРОШОЦИ)	269.870.000	0	0	0	0	269.870.000
FAE	Изградба на комунална и сообраќајна инфраструктура на комплекс EAST GATE	42.228.000	0	0	0	0	42.228.000
FAO	Уредување на градежно земјиште (капитални расходи) во н.м. Хиподром2	20.000.000	0	0	0	0	20.000.000
7045	ТРАНСПОРТ	11.600.000	0	0	0	0	11.600.000
J60	ОДРЖУВАЊЕ И ЗАШТИТА НА ЛОКАЛНИ ПАТИШТА, УЛИЦИ И РЕГУЛИРАЊЕ НА РЕЖИМ НА СООБРАЌАЈОТ	5.800.000	0	0	0	0	5.800.000
JD0	ИЗГРАДБА И РЕКОНСТРУКЦИЈА НА ЛОКАЛНИ ПАТИШТА И УЛИЦИ	5.800.000	0	0	0	0	5.800.000
7051	УПРАВУВАЊЕ СО ОТПАДОЦИТЕ	43.240.000	0	0	0	0	43.240.000
J40	ЈАВНА ЧИСТОТА	43.240.000	0	0	0	0	43.240.000
7052	УПРАВУВАЊЕ СО ОТПАДНИ ВОДИ	38.000.000	0	0	0	53.000.000	91.000.000
J1A	Изградба на системи за одводнување и пречистување на отпадни води за н.м.Грубарев	18.000.000	0	0	0	0	18.000.000
J1B	Изградба на примарна фекална канализација во н.м.Смиљковци,ЦреШево,Виниче	20.000.000	0	0	0	0	20.000.000
J1C	Изградба на системи за одводнување и пречистување на отпадни води за н.м.Јурумле	0	0	0	0	53000000	53.000.000
7056	ЗАШТИТА НА ЖИВОТНА СРЕДИНА	5.900.000	0	0	350.000	0	6.250.000
J70	ОДРЖУВАЊЕ И КОРИСТЕЊЕ НА ПАРКОВИ И ЗЕЛЕНИЛО	700.000	0	0	350.000	0	1.050.000
R10	ЗАШТИТА НА ЖИВОТНА СРЕДИНА И ПРИРОДА	4.000.000	0	0	0	0	4.000.000

ФУНКЦИОНАЛНИ РАСХОДИ

Ниво на: ПОТПРОГРАМИ

Фун.код Потпр.	О П И С	Б У Џ Е Т					ВКУПНО
		Буџет	Самофинан. активности	Дотации	Донации	Кредити	
		756.300.000	45.000.000	492.374.000	64.115.000	53.000.000	1.410.789.000
BA0	ЗАШТИТА НА ЖИВОТНА СРЕДИНА И ПРИРОДА (КАПИТАЛНИ РАСХОДИ)	1.200.000	0	0	0	0	1.200.000
7062	РАЗВОЈ НА ЗАЕДНИЦАТА	12.270.000	0	0	14.364.000	0	26.634.000
F10	УРБАНИСТИЧКО ПЛАНИРАЊЕ	9.600.000	0	0	0	0	9.600.000
FD0	УРЕДУВАЊЕ НА ПРОСТОР ВО РУРАЛНИ ПОДРАЧЈА (КАПИТАЛНИ ТРОШОЦИ)	0	0	0	2.200.000	0	2.200.000
G10	ПОДДРШКА НА ЛОКАЛНИОТ ЕКОНОМСКИ РАЗВОЈ	2.670.000	0	0	12.164.000	0	14.834.000
7064	ОСВЕТЛУВАЊЕ НА УЛИЦИ	95.794.000	0	0	0	0	95.794.000
J30	ЈАВНО ОСВЕТЛУВАЊЕ	43.460.000	0	0	0	0	43.460.000
JA0	ИЗГРАДБА НА ЈАВНО ОСВЕТЛУВАЊЕ	22.000.000	0	0	0	0	22.000.000
JAV	Реконструкција на улично осветлување преку набавка и имплементација на паметни ЛТ	30.334.000	0	0	0	0	30.334.000
7066	ДРУГИ ЖИВЕАЛИШТА И РАЗВОЈ НА ЗАЕДНИЦАТА	47.310.000	0	0	0	0	47.310.000
J80	ДРУГИ КОМУНАЛНИ УСЛУГИ	32.150.000	0	0	0	0	32.150.000
JL0	ДРУГИ КОМУНАЛНИ УСЛУГИ (КАПИТАЛНИ РАСХОДИ)	15.160.000	0	0	0	0	15.160.000
7081	СПОРТСКИ И РЕКРЕАТИВНИ УСЛУГИ	6.430.000	0	0	0	0	6.430.000
L00	СПОРТ И РЕКРЕАЦИЈА	2.430.000	0	0	0	0	2.430.000
LA0	Изградба на спортски центар ЦреШево-Стајковци	4.000.000	0	0	0	0	4.000.000
7082	УСЛУГИ ЗА КУЛТУРА	2.690.000	0	0	0	0	2.690.000
K40	КУЛТУРНИ МАНИФЕСТАЦИИ И ТВОРЕШТВО	2.690.000	0	0	0	0	2.690.000
7091	ПЕДАГОШКО И ОСНОВНО ОБРАЗОВАНИЕ	8.312.000	42.600.000	492.374.000	15.185.000	0	558.471.000
N10	ОСНОВНО ОБРАЗОВАНИЕ	662.000	8.900.000	368.374.000	12.955.000	0	390.891.000
NA0	КАПИТАЛНИ РАСХОДИ ЗА ОСНОВНО ОБРАЗОВАНИЕ	0	2.100.000	0	0	0	2.100.000
V10	ДЕТСКИ ГРАДИНКИ	7.650.000	31.600.000	124.000.000	2.230.000	0	165.480.000
7109	ДРУГА СОЦИЈАЛНА ЗАШТИТА	5.200.000	2.400.000	0	200.000	0	7.800.000
VA0	КАПИТАЛНИ РАСХОДИ ЗА ДЕТСКИ ГРАДИНКИ	0	2.400.000	0	200.000	0	2.600.000
VAC	Изградба на нова детска градинка во н.м.Стајковци	5.000.000	0	0	0	0	5.000.000
X10	РОДОВА ЕДНАКВОСТ	200.000	0	0	0	0	200.000

3

2021

::

ПОСЕБЕН ДЕЛ - ребаланс

Ниво: Ставка

Категорија Ставка	О П И С	726.500.000		756.300.000		45.000.000		45.000.000		492.374.000		492.374.000		63.535.000		64.115.000		50.000.000		53.000.000		1.377.409.000		1.410.789.000	
		Буџет	Ребаланс	Буџет	Ребаланс	Буџет	Ребаланс	Буџет	Ребаланс	Буџет	Ребаланс	Буџет	Ребаланс	Буџет	Ребаланс	Буџет	Ребаланс	Буџет	Ребаланс	Буџет	Ребаланс	Буџет	Ребаланс	Буџет	Ребаланс
A0	СОВЕТ НА ОПШТИНА	8.230.000	8.230.000	0	0	0	0	0	0	0	0	0	0	0	0	0	0	0	0	0	0	8.230.000	8.230.000	0	0
ПРИХОДИ:																									
A00	СОВЕТ НА ОПШТИНА	8.230.000	8.230.000	0	0	0	0	0	0	0	0	0	0	0	0	0	0	0	0	0	0	8.230.000	8.230.000	0	0
РАСХОДИ:																									
40	ПЛАТИ И НАДОМЕСТОЦИ	6.950.000	6.950.000	0	0	0	0	0	0	0	0	0	0	0	0	0	0	0	0	0	0	6.950.000	6.950.000	0	0
401	Основни плати	750.000	750.000	0	0	0	0	0	0	0	0	0	0	0	0	0	0	0	0	0	0	750.000	750.000	0	0
404	Надоместоци	6.200.000	6.200.000	0	0	0	0	0	0	0	0	0	0	0	0	0	0	0	0	0	0	6.200.000	6.200.000	0	0
41	РЕЗЕРВИ И НЕДЕФИНИРАНИ РАСХОДИ	1.000.000	1.000.000	0	0	0	0	0	0	0	0	0	0	0	0	0	0	0	0	0	0	1.000.000	1.000.000	0	0
412	Постојана резерва (непредвидливи расходи)	300.000	300.000	0	0	0	0	0	0	0	0	0	0	0	0	0	0	0	0	0	0	300.000	300.000	0	0
413	Тековни резерви (разновидни расходи)	700.000	700.000	0	0	0	0	0	0	0	0	0	0	0	0	0	0	0	0	0	0	700.000	700.000	0	0
42	СТОКИ И УСЛУГИ	280.000	280.000	0	0	0	0	0	0	0	0	0	0	0	0	0	0	0	0	0	0	280.000	280.000	0	0
420	Патни и дневни расходи	130.000	130.000	0	0	0	0	0	0	0	0	0	0	0	0	0	0	0	0	0	0	130.000	130.000	0	0
426	Други тековни расходи	150.000	150.000	0	0	0	0	0	0	0	0	0	0	0	0	0	0	0	0	0	0	150.000	150.000	0	0
A00	СОВЕТ НА ОПШТИНА	8.230.000	8.230.000	0	0	0	0	0	0	0	0	0	0	0	0	0	0	0	0	0	0	8.230.000	8.230.000	0	0
40	ПЛАТИ И НАДОМЕСТОЦИ	6.950.000	6.950.000	0	0	0	0	0	0	0	0	0	0	0	0	0	0	0	0	0	0	6.950.000	6.950.000	0	0
401	Основни плати	750.000	750.000	0	0	0	0	0	0	0	0	0	0	0	0	0	0	0	0	0	0	750.000	750.000	0	0
404	Надоместоци	6.200.000	6.200.000	0	0	0	0	0	0	0	0	0	0	0	0	0	0	0	0	0	0	6.200.000	6.200.000	0	0
41	РЕЗЕРВИ И НЕДЕФИНИРАНИ РАСХОДИ	1.000.000	1.000.000	0	0	0	0	0	0	0	0	0	0	0	0	0	0	0	0	0	0	1.000.000	1.000.000	0	0
412	Постојана резерва (непредвидливи расходи)	300.000	300.000	0	0	0	0	0	0	0	0	0	0	0	0	0	0	0	0	0	0	300.000	300.000	0	0
413	Тековни резерви (разновидни расходи)	700.000	700.000	0	0	0	0	0	0	0	0	0	0	0	0	0	0	0	0	0	0	700.000	700.000	0	0
42	СТОКИ И УСЛУГИ	280.000	280.000	0	0	0	0	0	0	0	0	0	0	0	0	0	0	0	0	0	0	280.000	280.000	0	0
420	Патни и дневни расходи	130.000	130.000	0	0	0	0	0	0	0	0	0	0	0	0	0	0	0	0	0	0	130.000	130.000	0	0
426	Други тековни расходи	150.000	150.000	0	0	0	0	0	0	0	0	0	0	0	0	0	0	0	0	0	0	150.000	150.000	0	0

ПОСЕБЕН ДЕЛ - ребаланс

Ниво: Ставка

Категорија Ставка	О П И С	726.500.000		756.300.000		45.000.000		45.000.000		492.374.000		492.374.000		63.535.000		64.115.000		50.000.000		53.000.000		1.377.409.000		1.410.789.000	
		Буџет	Ребаланс	Буџет	Ребаланс	Буџет	Ребаланс	Буџет	Ребаланс	Буџет	Ребаланс	Буџет	Ребаланс	Буџет	Ребаланс	Буџет	Ребаланс	Буџет	Ребаланс	Буџет	Ребаланс	Буџет	Ребаланс	Буџет	Ребаланс
A1	ИЗБОРНИ АКТИВНОСТИ И РЕФЕРЕНДУМИ	6.500.000	11.500.000	0	0	0	0	0	0	0	0	0	0	0	0	0	0	0	0	0	0	6.500.000	11.500.000	0	0
ПРИХОДИ:																									
A10	ИЗБОРНИ АКТИВНОСТИ И РЕФЕРЕНДУМИ	6.500.000	11.500.000	0	0	0	0	0	0	0	0	0	0	0	0	0	0	0	0	0	0	6.500.000	11.500.000	0	0
РАСХОДИ:																									
46	СУБВЕНЦИИ И ТРАНСФЕРИ	6.500.000	11.500.000	0	0	0	0	0	0	0	0	0	0	0	0	0	0	0	0	0	0	6.500.000	11.500.000	0	0
463	Трансфери до невладини организации	1.000.000	1.000.000	0	0	0	0	0	0	0	0	0	0	0	0	0	0	0	0	0	0	1.000.000	1.000.000	0	0
464	Разни трансфери	5.500.000	10.500.000	0	0	0	0	0	0	0	0	0	0	0	0	0	0	0	0	0	0	5.500.000	10.500.000	0	0
A10	ИЗБОРНИ АКТИВНОСТИ И РЕФЕРЕНДУМИ	6.500.000	11.500.000	0	0	0	0	0	0	0	0	0	0	0	0	0	0	0	0	0	0	6.500.000	11.500.000	0	0
46	СУБВЕНЦИИ И ТРАНСФЕРИ	6.500.000	11.500.000	0	0	0	0	0	0	0	0	0	0	0	0	0	0	0	0	0	0	6.500.000	11.500.000	0	0
463	Трансфери до невладини организации	1.000.000	1.000.000	0	0	0	0	0	0	0	0	0	0	0	0	0	0	0	0	0	0	1.000.000	1.000.000	0	0
464	Разни трансфери	5.500.000	10.500.000	0	0	0	0	0	0	0	0	0	0	0	0	0	0	0	0	0	0	5.500.000	10.500.000	0	0

ПОСЕБЕН ДЕЛ - ребаланс

Ниво: Ставка

Категорија Ставка	726.500.000		756.300.000		45.000.000		45.000.000		492.374.000		492.374.000		63.535.000		64.115.000		50.000.000		53.000.000		1.377.409.000		1.410.789.000			
	Буџет		Ребаланс		Буџет		Ребаланс		Буџет		Ребаланс		Буџет		Ребаланс		Буџет		Ребаланс		Буџет		Ребаланс			
	4.249.000		4.249.000		0		0		0		0		0		0		0		0		0		4.249.000		4.249.000	
D0 ГРАДОНАЧАЛНИК	4.249.000		4.249.000		0		0		0		0		0		0		0		0		0		4.249.000		4.249.000	
ПРИХОДИ:																										
D00 ГРАДОНАЧАЛНИК	4.249.000		4.249.000		0		0		0		0		0		0		0		0		0		4.249.000		4.249.000	
РАСХОДИ:																										
40 ПЛАТИ И НАДОМЕСТОЦИ	1.530.000	1.530.000	0	0	0	0	0	0	0	0	0	0	0	0	0	0	0	0	0	0	0	0	1.530.000	1.530.000	0	0
401 Основни плати	1.020.000	1.020.000	0	0	0	0	0	0	0	0	0	0	0	0	0	0	0	0	0	0	0	0	1.020.000	1.020.000	0	0
402 Придоноси за социјално осигурување	490.000	490.000	0	0	0	0	0	0	0	0	0	0	0	0	0	0	0	0	0	0	0	0	490.000	490.000	0	0
404 Надоместоци	20.000	20.000	0	0	0	0	0	0	0	0	0	0	0	0	0	0	0	0	0	0	0	0	20.000	20.000	0	0
42 СТОКИ И УСЛУГИ	849.000	849.000	0	0	0	0	0	0	0	0	0	0	0	0	0	0	0	0	0	0	0	0	849.000	849.000	0	0
420 Платни и дневни расходи	179.000	179.000	0	0	0	0	0	0	0	0	0	0	0	0	0	0	0	0	0	0	0	0	179.000	179.000	0	0
423 Материјали и ситен инвентар	60.000	60.000	0	0	0	0	0	0	0	0	0	0	0	0	0	0	0	0	0	0	0	0	60.000	60.000	0	0
426 Други тековни расходи	610.000	610.000	0	0	0	0	0	0	0	0	0	0	0	0	0	0	0	0	0	0	0	0	610.000	610.000	0	0
46 СУБВЕНЦИИ И ТРАНСФЕРИ	1.350.000	1.350.000	0	0	0	0	0	0	0	0	0	0	0	0	0	0	0	0	0	0	0	0	1.350.000	1.350.000	0	0
463 Трансфери до невладини организации	100.000	100.000	0	0	0	0	0	0	0	0	0	0	0	0	0	0	0	0	0	0	0	0	100.000	100.000	0	0
464 Разни трансфери	1.250.000	1.250.000	0	0	0	0	0	0	0	0	0	0	0	0	0	0	0	0	0	0	0	0	1.250.000	1.250.000	0	0
47 СОЦИЈАЛНИ БЕНЕФИЦИИ	520.000	520.000	0	0	0	0	0	0	0	0	0	0	0	0	0	0	0	0	0	0	0	0	520.000	520.000	0	0
471 Социјални надоместоци	520.000	520.000	0	0	0	0	0	0	0	0	0	0	0	0	0	0	0	0	0	0	0	0	520.000	520.000	0	0
D00 ГРАДОНАЧАЛНИК	4.249.000	4.249.000	0	0	0	0	0	0	0	0	0	0	0	0	0	0	0	0	0	0	0	0	4.249.000	4.249.000	0	0
40 ПЛАТИ И НАДОМЕСТОЦИ	1.530.000	1.530.000	0	0	0	0	0	0	0	0	0	0	0	0	0	0	0	0	0	0	0	0	1.530.000	1.530.000	0	0
401 Основни плати	1.020.000	1.020.000	0	0	0	0	0	0	0	0	0	0	0	0	0	0	0	0	0	0	0	0	1.020.000	1.020.000	0	0
402 Придоноси за социјално осигурување	490.000	490.000	0	0	0	0	0	0	0	0	0	0	0	0	0	0	0	0	0	0	0	0	490.000	490.000	0	0
404 Надоместоци	20.000	20.000	0	0	0	0	0	0	0	0	0	0	0	0	0	0	0	0	0	0	0	0	20.000	20.000	0	0
42 СТОКИ И УСЛУГИ	849.000	849.000	0	0	0	0	0	0	0	0	0	0	0	0	0	0	0	0	0	0	0	0	849.000	849.000	0	0
420 Платни и дневни расходи	179.000	179.000	0	0	0	0	0	0	0	0	0	0	0	0	0	0	0	0	0	0	0	0	179.000	179.000	0	0
423 Материјали и ситен инвентар	60.000	60.000	0	0	0	0	0	0	0	0	0	0	0	0	0	0	0	0	0	0	0	0	60.000	60.000	0	0
426 Други тековни расходи	610.000	610.000	0	0	0	0	0	0	0	0	0	0	0	0	0	0	0	0	0	0	0	0	610.000	610.000	0	0
46 СУБВЕНЦИИ И ТРАНСФЕРИ	1.350.000	1.350.000	0	0	0	0	0	0	0	0	0	0	0	0	0	0	0	0	0	0	0	0	1.350.000	1.350.000	0	0
463 Трансфери до невладини организации	100.000	100.000	0	0	0	0	0	0	0	0	0	0	0	0	0	0	0	0	0	0	0	0	100.000	100.000	0	0
464 Разни трансфери	1.250.000	1.250.000	0	0	0	0	0	0	0	0	0	0	0	0	0	0	0	0	0	0	0	0	1.250.000	1.250.000	0	0
47 СОЦИЈАЛНИ БЕНЕФИЦИИ	520.000	520.000	0	0	0	0	0	0	0	0	0	0	0	0	0	0	0	0	0	0	0	0	520.000	520.000	0	0
471 Социјални надоместоци	520.000	520.000	0	0	0	0	0	0	0	0	0	0	0	0	0	0	0	0	0	0	0	0	520.000	520.000	0	0

ПОСЕБЕН ДЕЛ - ребаланс

Ниво: Ставка

Категорија Ставка	О П И С	726.500.000		756.300.000		45.000.000		45.000.000		492.374.000		492.374.000		63.535.000		64.115.000		50.000.000		53.000.000		1.377.409.000		1.410.789.000	
		Буџет	Ребаланс	Буџет	Ребаланс	Буџет	Ребаланс	Буџет	Ребаланс	Буџет	Ребаланс	Буџет	Ребаланс	Буџет	Ребаланс	Буџет	Ребаланс	Буџет	Ребаланс	Буџет	Ребаланс	Буџет	Ребаланс	Буџет	Ребаланс
E0	ОПШТИНСКА АДМИНИСТРАЦИЈА	108.647.000	118.047.000	0	0	0	0	0	0	0	0	0	0	0	500.000	500.000	0	0	0	0	0	0	109.147.000	118.547.000	
ПРИХОДИ:																									
E00	ОПШТИНСКА АДМИНИСТРАЦИЈА	108.647.000	118.047.000	0	0	0	0	0	0	0	0	0	0	0	500.000	500.000	0	0	0	0	0	0	109.147.000	118.547.000	
РАСХОДИ:																									
40	ПЛАТИ И НАДОМЕСТОЦИ	48.400.000	52.100.000	0	0	0	0	0	0	0	0	0	0	0	0	0	0	0	0	0	0	0	48.400.000	52.100.000	
401	Основни плати	33.400.000	36.100.000	0	0	0	0	0	0	0	0	0	0	0	0	0	0	0	0	0	0	0	33.400.000	36.100.000	
402	Придоноси за социјално осигурување	13.000.000	14.000.000	0	0	0	0	0	0	0	0	0	0	0	0	0	0	0	0	0	0	0	13.000.000	14.000.000	
404	Надоместоци	2.000.000	2.000.000	0	0	0	0	0	0	0	0	0	0	0	0	0	0	0	0	0	0	0	2.000.000	2.000.000	
42	СТОКИ И УСЛУГИ	40.559.000	45.059.000	0	0	0	0	0	0	0	0	0	0	0	500.000	500.000	0	0	0	0	0	0	41.059.000	45.559.000	
420	Патни и дневни расходи	230.000	230.000	0	0	0	0	0	0	0	0	0	0	0	0	0	0	0	0	0	0	0	230.000	230.000	
421	Комунални услуги, греене, комуникација и транспорт	11.419.000	12.419.000	0	0	0	0	0	0	0	0	0	0	0	0	0	0	0	0	0	0	0	11.419.000	12.419.000	
423	Материјали и ситен инвентар	2.520.000	2.520.000	0	0	0	0	0	0	0	0	0	0	0	0	0	0	0	0	0	0	0	2.520.000	2.520.000	
424	Поправки и тековно одржување	2.120.000	2.620.000	0	0	0	0	0	0	0	0	0	0	0	500.000	500.000	0	0	0	0	0	0	2.620.000	3.120.000	
425	Договорни услуги	7.870.000	7.870.000	0	0	0	0	0	0	0	0	0	0	0	0	0	0	0	0	0	0	0	7.870.000	7.870.000	
426	Други тековни расходи	2.400.000	2.400.000	0	0	0	0	0	0	0	0	0	0	0	0	0	0	0	0	0	0	0	2.400.000	2.400.000	
427	Привремени вработувања	14.000.000	17.000.000	0	0	0	0	0	0	0	0	0	0	0	0	0	0	0	0	0	0	0	14.000.000	17.000.000	
45	КАМАТНИ ПЛАЌАЊА	120.000	120.000	0	0	0	0	0	0	0	0	0	0	0	0	0	0	0	0	0	0	0	120.000	120.000	
452	Каматни плаќања кон домашни кредитори	120.000	120.000	0	0	0	0	0	0	0	0	0	0	0	0	0	0	0	0	0	0	0	120.000	120.000	
46	СУБВЕНЦИИ И ТРАНСФЕРИ	4.750.000	5.950.000	0	0	0	0	0	0	0	0	0	0	0	0	0	0	0	0	0	0	0	4.750.000	5.950.000	
463	Трансфери до невладини организации	1.000.000	1.200.000	0	0	0	0	0	0	0	0	0	0	0	0	0	0	0	0	0	0	0	1.000.000	1.200.000	
464	Разни трансфери	3.750.000	4.750.000	0	0	0	0	0	0	0	0	0	0	0	0	0	0	0	0	0	0	0	3.750.000	4.750.000	
47	СОЦИЈАЛНИ БЕНЕФИЦИИ	818.000	818.000	0	0	0	0	0	0	0	0	0	0	0	0	0	0	0	0	0	0	0	818.000	818.000	
471	Социјални надоместоци	818.000	818.000	0	0	0	0	0	0	0	0	0	0	0	0	0	0	0	0	0	0	0	818.000	818.000	
49	ОТПЛАТА НА ГЛАВНИЦА	14.000.000	14.000.000	0	0	0	0	0	0	0	0	0	0	0	0	0	0	0	0	0	0	0	14.000.000	14.000.000	
492	Отплата на главница кон домашни институции	14.000.000	14.000.000	0	0	0	0	0	0	0	0	0	0	0	0	0	0	0	0	0	0	0	14.000.000	14.000.000	
E00	ОПШТИНСКА АДМИНИСТРАЦИЈА	108.647.000	118.047.000	0	0	0	0	0	0	0	0	0	0	0	500.000	500.000	0	0	0	0	0	0	109.147.000	118.547.000	
40	ПЛАТИ И НАДОМЕСТОЦИ	48.400.000	52.100.000	0	0	0	0	0	0	0	0	0	0	0	0	0	0	0	0	0	0	0	48.400.000	52.100.000	
401	Основни плати	33.400.000	36.100.000	0	0	0	0	0	0	0	0	0	0	0	0	0	0	0	0	0	0	0	33.400.000	36.100.000	
402	Придоноси за социјално осигурување	13.000.000	14.000.000	0	0	0	0	0	0	0	0	0	0	0	0	0	0	0	0	0	0	0	13.000.000	14.000.000	
404	Надоместоци	2.000.000	2.000.000	0	0	0	0	0	0	0	0	0	0	0	0	0	0	0	0	0	0	0	2.000.000	2.000.000	

ПОСЕБЕН ДЕЛ - ребаланс

Ниво: Ставка

Категорија Ставка	О	П	И	С	726.500.000		756.300.000		45.000.000		45.000.000		492.374.000		492.374.000		63.535.000		64.115.000		50.000.000		53.000.000		1.377.409.000		1.410.789.000					
					Буџетски расходи		Расходи од самофинансирачки активности		Расходи од дотации		Расходи од донации		Расходи од кредити		Вкупни расходи		Буџет		Ребаланс		Буџет		Ребаланс		Буџет		Ребаланс		Буџет		Ребаланс	
					Буџет	Ребаланс	Буџет	Ребаланс	Буџет	Ребаланс	Буџет	Ребаланс	Буџет	Ребаланс	Буџет	Ребаланс	Буџет	Ребаланс	Буџет	Ребаланс	Буџет	Ребаланс	Буџет	Ребаланс	Буџет	Ребаланс	Буџет	Ребаланс	Буџет	Ребаланс	Буџет	Ребаланс
42	СТОКИ И УСЛУГИ					40.559.000	45.059.000	0	0	0	0	0	0	0	0	0	0	500.000	500.000	0	0	0	0	0	0	0	0	0	0	41.059.000	45.559.000	
420	Патни и дневни расходи					230.000	230.000	0	0	0	0	0	0	0	0	0	0	0	0	0	0	0	0	0	0	0	0	0	0	230.000	230.000	
421	Комунални услуги, греене, комуникација и транспорт					11.419.000	12.419.000	0	0	0	0	0	0	0	0	0	0	0	0	0	0	0	0	0	0	0	0	0	0	11.419.000	12.419.000	
423	Материјали и ситен инвентар					2.520.000	2.520.000	0	0	0	0	0	0	0	0	0	0	0	0	0	0	0	0	0	0	0	0	0	0	2.520.000	2.520.000	
424	Поправки и тековно одржување					2.120.000	2.620.000	0	0	0	0	0	0	0	0	0	0	0	500.000	500.000	0	0	0	0	0	0	0	0	0	2.620.000	3.120.000	
425	Договорни услуги					7.870.000	7.870.000	0	0	0	0	0	0	0	0	0	0	0	0	0	0	0	0	0	0	0	0	0	0	7.870.000	7.870.000	
426	Други тековни расходи					2.400.000	2.400.000	0	0	0	0	0	0	0	0	0	0	0	0	0	0	0	0	0	0	0	0	0	0	2.400.000	2.400.000	
427	Привремени вработувања					14.000.000	17.000.000	0	0	0	0	0	0	0	0	0	0	0	0	0	0	0	0	0	0	0	0	0	0	14.000.000	17.000.000	
45	КАМАТНИ ПЛАЌАЊА					120.000	120.000	0	0	0	0	0	0	0	0	0	0	0	0	0	0	0	0	0	0	0	0	0	0	120.000	120.000	
452	Каматни плаќања кон домашни кредитори					120.000	120.000	0	0	0	0	0	0	0	0	0	0	0	0	0	0	0	0	0	0	0	0	0	0	120.000	120.000	
46	СУБВЕНЦИИ И ТРАНСФЕРИ					4.750.000	5.950.000	0	0	0	0	0	0	0	0	0	0	0	0	0	0	0	0	0	0	0	0	0	4.750.000	5.950.000		
463	Трансфери до невладини организации					1.000.000	1.200.000	0	0	0	0	0	0	0	0	0	0	0	0	0	0	0	0	0	0	0	0	0	0	1.000.000	1.200.000	
464	Разни трансфери					3.750.000	4.750.000	0	0	0	0	0	0	0	0	0	0	0	0	0	0	0	0	0	0	0	0	0	0	3.750.000	4.750.000	
47	СОЦИЈАЛНИ БЕНЕФИЦИИ					818.000	818.000	0	0	0	0	0	0	0	0	0	0	0	0	0	0	0	0	0	0	0	0	0	0	818.000	818.000	
471	Социјални надоместоци					818.000	818.000	0	0	0	0	0	0	0	0	0	0	0	0	0	0	0	0	0	0	0	0	0	0	818.000	818.000	
49	ОТПЛАТА НА ГЛАВНИЦА					14.000.000	14.000.000	0	0	0	0	0	0	0	0	0	0	0	0	0	0	0	0	0	0	0	0	0	14.000.000	14.000.000		
492	Отплата на главница кон домашни институции					14.000.000	14.000.000	0	0	0	0	0	0	0	0	0	0	0	0	0	0	0	0	0	0	0	0	0	0	14.000.000	14.000.000	

ПОСЕБЕН ДЕЛ - ребаланс

Ниво: Ставка

Категорија Ставка	О П И С	726.500.000		756.300.000		45.000.000		45.000.000		492.374.000		492.374.000		63.535.000		64.115.000		50.000.000		53.000.000		1.377.409.000		1.410.789.000	
		Буџет	Ребаланс	Буџет	Ребаланс	Буџет	Ребаланс	Буџет	Ребаланс	Буџет	Ребаланс	Буџет	Ребаланс	Буџет	Ребаланс	Буџет	Ребаланс	Буџет	Ребаланс	Буџет	Ребаланс	Буџет	Ребаланс	Буџет	Ребаланс
EA	КАПИТАЛНИ РАСХОДИ НА ОПШТИНАТА	2.660.000	2.660.000	0	0	0	0	0	0	0	0	0	0	0	0	0	0	0	0	0	0	2.660.000	2.660.000	0	0
EA0	КАПИТАЛНИ ТРОШОЦИ НА ОПШТИНА	2.660.000	2.660.000	0	0	0	0	0	0	0	0	0	0	0	0	0	0	0	0	0	0	2.660.000	2.660.000	0	0
	ПРИХОДИ:																								
	РАСХОДИ:																								
48	КАПИТАЛНИ РАСХОДИ	2.660.000	2.660.000	0	0	0	0	0	0	0	0	0	0	0	0	0	0	0	0	0	0	2.660.000	2.660.000	0	0
480	Купување на опрема и машини	1.410.000	1.410.000	0	0	0	0	0	0	0	0	0	0	0	0	0	0	0	0	0	0	1.410.000	1.410.000	0	0
483	Купување на мебел	50.000	50.000	0	0	0	0	0	0	0	0	0	0	0	0	0	0	0	0	0	0	50.000	50.000	0	0
485	Вложувања и нефинансиски средства	1.200.000	1.200.000	0	0	0	0	0	0	0	0	0	0	0	0	0	0	0	0	0	0	1.200.000	1.200.000	0	0
EA0	КАПИТАЛНИ ТРОШОЦИ НА ОПШТИНА	2.660.000	2.660.000	0	0	0	0	0	0	0	0	0	0	0	0	0	0	0	0	0	0	2.660.000	2.660.000	0	0
48	КАПИТАЛНИ РАСХОДИ	2.660.000	2.660.000	0	0	0	0	0	0	0	0	0	0	0	0	0	0	0	0	0	0	2.660.000	2.660.000	0	0
480	Купување на опрема и машини	1.410.000	1.410.000	0	0	0	0	0	0	0	0	0	0	0	0	0	0	0	0	0	0	1.410.000	1.410.000	0	0
483	Купување на мебел	50.000	50.000	0	0	0	0	0	0	0	0	0	0	0	0	0	0	0	0	0	0	50.000	50.000	0	0
485	Вложувања и нефинансиски средства	1.200.000	1.200.000	0	0	0	0	0	0	0	0	0	0	0	0	0	0	0	0	0	0	1.200.000	1.200.000	0	0

ПОСЕБЕН ДЕЛ - ребаланс

Ниво: Ставка

Категорија Ставка	О П И С	726.500.000		756.300.000		45.000.000		45.000.000		492.374.000		492.374.000		63.535.000		64.115.000		50.000.000		53.000.000		1.377.409.000		1.410.789.000		
		Буџет	Ребаланс	Буџетски расходи	Буџет	Ребаланс	Расходи од самофинансирачки активности	Буџет	Ребаланс	Буџет	Ребаланс	Расходи од дотации	Буџет	Ребаланс	Буџет	Ребаланс	Расходи од донации	Буџет	Ребаланс	Буџет	Ребаланс	Расходи од кредити	Буџет	Ребаланс	Вкупни расходи	Буџет
F2	УРЕДУВАЊЕ НА ГРАДЕЖНО ЗЕМЈИШТЕ	750.000	750.000	750.000	0	0	0	0	0	0	0	0	0	0	0	0	0	0	0	0	0	0	0	750.000	750.000	750.000
ПРИХОДИ:																										
F20	УРЕДУВАЊЕ НА ГРАДЕЖНО ЗЕМЈИШТЕ	750.000	750.000	750.000	0	0	0	0	0	0	0	0	0	0	0	0	0	0	0	0	0	0	0	750.000	750.000	750.000
РАСХОДИ:																										
42	СТОКИ И УСЛУГИ	750.000	750.000	750.000	0	0	0	0	0	0	0	0	0	0	0	0	0	0	0	0	0	0	0	750.000	750.000	750.000
425	Договорни услуги	200.000	200.000	200.000	0	0	0	0	0	0	0	0	0	0	0	0	0	0	0	0	0	0	0	200.000	200.000	200.000
426	Други тековни расходи	550.000	550.000	550.000	0	0	0	0	0	0	0	0	0	0	0	0	0	0	0	0	0	0	0	550.000	550.000	550.000
F20	УРЕДУВАЊЕ НА ГРАДЕЖНО ЗЕМЈИШТЕ	750.000	750.000	750.000	0	0	0	0	0	0	0	0	0	0	0	0	0	0	0	0	0	0	0	750.000	750.000	750.000
42	СТОКИ И УСЛУГИ	750.000	750.000	750.000	0	0	0	0	0	0	0	0	0	0	0	0	0	0	0	0	0	0	0	750.000	750.000	750.000
425	Договорни услуги	200.000	200.000	200.000	0	0	0	0	0	0	0	0	0	0	0	0	0	0	0	0	0	0	0	200.000	200.000	200.000
426	Други тековни расходи	550.000	550.000	550.000	0	0	0	0	0	0	0	0	0	0	0	0	0	0	0	0	0	0	0	550.000	550.000	550.000

ПОСЕБЕН ДЕЛ - ребаланс

Ниво: Ставка

Категорија Ставка	О П И С	Буџетски расходи		Расходи од самофинансирачки активности		Расходи од дотации		Расходи од донации		Расходи од кредити		Вкупни расходи	
		Буџет	Ребаланс	Буџет	Ребаланс	Буџет	Ребаланс	Буџет	Ребаланс	Буџет	Ребаланс	Буџет	Ребаланс
FA	КАПИТАЛНИ РАСХОДИ ЗА УРЕДУВАЊЕ НА ГРАДЕЖНО ЗЕМЈИШТЕ	332.098.000	332.098.000	0	0	0	0	0	0	0	0	332.098.000	332.098.000
ПРИХОДИ:													
FA0	УРЕДУВАЊЕ НА ГРАДЕЖНО ЗЕМЈИШТЕ (КАПИТАЛНИ ТРОШОЦИ)	269.870.000	269.870.000	0	0	0	0	0	0	0	0	269.870.000	269.870.000
FAE	Изградба на комунална и сообраќајна инфраструктура на комплекс EAST GATE	42.228.000	42.228.000	0	0	0	0	0	0	0	0	42.228.000	42.228.000
FA0	Уредување на градежно земјиште (капитални расходи) во н.м. Хиподром2	20.000.000	20.000.000	0	0	0	0	0	0	0	0	20.000.000	20.000.000
РАСХОДИ:													
48	КАПИТАЛНИ РАСХОДИ	332.098.000	332.098.000	0	0	0	0	0	0	0	0	332.098.000	332.098.000
482	Други градежни објекти	330.098.000	330.098.000	0	0	0	0	0	0	0	0	330.098.000	330.098.000
485	Вложувања и нефинансиски средства	2.000.000	2.000.000	0	0	0	0	0	0	0	0	2.000.000	2.000.000
FA0	УРЕДУВАЊЕ НА ГРАДЕЖНО ЗЕМЈИШТЕ (КАПИТАЛНИ ТРС	269.870.000	269.870.000	0	0	0	0	0	0	0	0	269.870.000	269.870.000
48	КАПИТАЛНИ РАСХОДИ	269.870.000	269.870.000	0	0	0	0	0	0	0	0	269.870.000	269.870.000
482	Други градежни објекти	267.870.000	267.870.000	0	0	0	0	0	0	0	0	267.870.000	267.870.000
485	Вложувања и нефинансиски средства	2.000.000	2.000.000	0	0	0	0	0	0	0	0	2.000.000	2.000.000
FAE	Изградба на комунална и сообраќајна инфраструктура на к	42.228.000	42.228.000	0	0	0	0	0	0	0	0	42.228.000	42.228.000
48	КАПИТАЛНИ РАСХОДИ	42.228.000	42.228.000	0	0	0	0	0	0	0	0	42.228.000	42.228.000
482	Други градежни објекти	42.228.000	42.228.000	0	0	0	0	0	0	0	0	42.228.000	42.228.000
FA0	Уредување на градежно земјиште (капитални расходи) во и	20.000.000	20.000.000	0	0	0	0	0	0	0	0	20.000.000	20.000.000
48	КАПИТАЛНИ РАСХОДИ	20.000.000	20.000.000	0	0	0	0	0	0	0	0	20.000.000	20.000.000
482	Други градежни објекти	20.000.000	20.000.000	0	0	0	0	0	0	0	0	20.000.000	20.000.000

ПОСЕБЕН ДЕЛ - ребаланс

Ниво: Ставка

Категорија Ставка	О П И С	726.500.000		756.300.000		45.000.000		45.000.000		492.374.000		492.374.000		63.535.000		64.115.000		50.000.000		53.000.000		1.377.409.000		1.410.789.000	
		Буџет	Ребаланс	Буџет	Ребаланс	Буџет	Ребаланс	Буџет	Ребаланс	Буџет	Ребаланс	Буџет	Ребаланс	Буџет	Ребаланс	Буџет	Ребаланс	Буџет	Ребаланс	Буџет	Ребаланс	Буџет	Ребаланс	Буџет	Ребаланс
G1	ПОДДРШКА НА ЛОКАЛНИОТ ЕКОНОМСКИ РАЗВОЈ	2.670.000	2.670.000	0	0	0	0	0	0	0	0	0	0	0	12.164.000	12.164.000	0	0	0	0	0	0	14.834.000	14.834.000	
ПРИХОДИ:																									
G10	ПОДДРШКА НА ЛОКАЛНИОТ ЕКОНОМСКИ РАЗВОЈ	2.670.000	2.670.000	0	0	0	0	0	0	0	0	0	0	0	12164000	12164000	0	0	0	0	0	0	14.834.000	14.834.000	
РАСХОДИ:																									
42	СТОКИ И УСЛУГИ	130.000	330.000	0	0	0	0	0	0	0	0	0	0	0	3.534.000	3.534.000	0	0	0	0	0	0	3.664.000	3.664.000	
421	Комунални услуги, греене, комуникација и транспорт	0	0	0	0	0	0	0	0	0	0	0	0	0	7.000	7.000	0	0	0	0	0	0	7.000	7.000	
423	Материјали и ситен инвентар	0	0	0	0	0	0	0	0	0	0	0	0	0	12.000	12.000	0	0	0	0	0	0	12.000	12.000	
425	Договорни услуги	30.000	30.000	0	0	0	0	0	0	0	0	0	0	0	2.684.000	2.684.000	0	0	0	0	0	0	2.714.000	2.714.000	
426	Други тековни расходи	100.000	300.000	0	0	0	0	0	0	0	0	0	0	0	831.000	831.000	0	0	0	0	0	0	931.000	1.131.000	
46	СУБВЕНЦИИ И ТРАНСФЕРИ	2.540.000	2.340.000	0	0	0	0	0	0	0	0	0	0	0	8.630.000	8.630.000	0	0	0	0	0	0	11.170.000	10.970.000	
464	Разни трансфери	2.540.000	2.340.000	0	0	0	0	0	0	0	0	0	0	0	8.630.000	8.630.000	0	0	0	0	0	0	11.170.000	10.970.000	
G10	ПОДДРШКА НА ЛОКАЛНИОТ ЕКОНОМСКИ РАЗВОЈ	2.670.000	2.670.000	0	0	0	0	0	0	0	0	0	0	0	12.164.000	12.164.000	0	0	0	0	0	0	14.834.000	14.834.000	
42	СТОКИ И УСЛУГИ	130.000	330.000	0	0	0	0	0	0	0	0	0	0	0	3534000	3534000	0	0	0	0	0	0	3.664.000	3.664.000	
421	Комунални услуги, греене, комуникација и транспорт	0	0	0	0	0	0	0	0	0	0	0	0	0	7.000	7.000	0	0	0	0	0	0	7.000	7.000	
423	Материјали и ситен инвентар	0	0	0	0	0	0	0	0	0	0	0	0	0	12.000	12.000	0	0	0	0	0	0	12.000	12.000	
425	Договорни услуги	30.000	30.000	0	0	0	0	0	0	0	0	0	0	0	2.684.000	2.684.000	0	0	0	0	0	0	2.714.000	2.714.000	
426	Други тековни расходи	100.000	300.000	0	0	0	0	0	0	0	0	0	0	0	831.000	831.000	0	0	0	0	0	0	931.000	1.131.000	
46	СУБВЕНЦИИ И ТРАНСФЕРИ	2.540.000	2.340.000	0	0	0	0	0	0	0	0	0	0	0	8630000	8630000	0	0	0	0	0	0	11.170.000	10.970.000	
464	Разни трансфери	2.540.000	2.340.000	0	0	0	0	0	0	0	0	0	0	0	8.630.000	8.630.000	0	0	0	0	0	0	11.170.000	10.970.000	

ПОСЕБЕН ДЕЛ - ребаланс

Ниво: Ставка

Категорија Ставка	О П И С	726.500.000		756.300.000		45.000.000		45.000.000		492.374.000		492.374.000		63.535.000		64.115.000		50.000.000		53.000.000		1.377.409.000		1.410.789.000	
		Буџет	Ребаланс	Буџет	Ребаланс	Буџет	Ребаланс	Буџет	Ребаланс	Буџет	Ребаланс	Буџет	Ребаланс	Буџет	Ребаланс	Буџет	Ребаланс	Буџет	Ребаланс	Буџет	Ребаланс	Буџет	Ребаланс	Буџет	Ребаланс
GA	ИЗГРАДБА НА ОБЈЕКТИ	1.200.000	1.200.000	0	0	0	0	0	0	0	0	0	0	0	33.516.000	33.516.000	0	0	0	0	0	0	34.716.000	34.716.000	
ПРИХОДИ:																									
GA0	ИЗГРАДБА НА КОМЕРЦИЈАЛНИ ОБЈЕКТИ	1.200.000	1.200.000	0	0	0	0	0	0	0	0	0	0	0	33516000	33516000	0	0	0	0	0	0	34.716.000	34.716.000	
РАСХОДИ:																									
48	КАПИТАЛНИ РАСХОДИ	1.200.000	1.200.000	0	0	0	0	0	0	0	0	0	0	0	33.516.000	33.516.000	0	0	0	0	0	0	34.716.000	34.716.000	
482	Други градежни објекти	0	0	0	0	0	0	0	0	0	0	0	0	0	33.516.000	33.516.000	0	0	0	0	0	0	33.516.000	33.516.000	
489	Капитални субвенции за претпријатија и невладини организации	1.200.000	1.200.000	0	0	0	0	0	0	0	0	0	0	0	0	0	0	0	0	0	0	0	1.200.000	1.200.000	
GA0	ИЗГРАДБА НА КОМЕРЦИЈАЛНИ ОБЈЕКТИ	1.200.000	1.200.000	0	0	0	0	0	0	0	0	0	0	0	33.516.000	33.516.000	0	0	0	0	0	0	34.716.000	34.716.000	
48	КАПИТАЛНИ РАСХОДИ	1.200.000	1.200.000	0	0	0	0	0	0	0	0	0	0	0	33516000	33516000	0	0	0	0	0	0	34.716.000	34.716.000	
482	Други градежни објекти	0	0	0	0	0	0	0	0	0	0	0	0	0	33.516.000	33.516.000	0	0	0	0	0	0	33.516.000	33.516.000	
489	Капитални субвенции за претпријатија и невладини организации	1.200.000	1.200.000	0	0	0	0	0	0	0	0	0	0	0	0	0	0	0	0	0	0	0	1.200.000	1.200.000	

ПОСЕБЕН ДЕЛ - ребаланс

Ниво: Ставка

Категорија Ставка	О П И С	726.500.000		756.300.000		45.000.000		45.000.000		492.374.000		492.374.000		63.535.000		64.115.000		50.000.000		53.000.000		1.377.409.000		1.410.789.000	
		Буџет	Ребаланс	Буџет	Ребаланс	Буџет	Ребаланс	Буџет	Ребаланс	Буџет	Ребаланс	Буџет	Ребаланс	Буџет	Ребаланс	Буџет	Ребаланс	Буџет	Ребаланс	Буџет	Ребаланс	Буџет	Ребаланс	Буџет	Ребаланс
J3	ЈАВНО ОСВЕТЛУВАЊЕ	42.460.000	43.460.000	0	0	0	0	0	0	0	0	0	0	0	0	0	0	0	0	0	0	42.460.000	43.460.000	0	0
ПРИХОДИ:																									
J30	ЈАВНО ОСВЕТЛУВАЊЕ	42.460.000	43.460.000	0	0	0	0	0	0	0	0	0	0	0	0	0	0	0	0	0	0	42.460.000	43.460.000	0	0
РАСХОДИ:																									
42	СТОКИ И УСЛУГИ	42.460.000	43.460.000	0	0	0	0	0	0	0	0	0	0	0	0	0	0	0	0	0	0	42.460.000	43.460.000	0	0
421	Комунални услуги, греене, комуникација и транспорт	22.160.000	23.160.000	0	0	0	0	0	0	0	0	0	0	0	0	0	0	0	0	0	0	22.160.000	23.160.000	0	0
424	Поправки и тековно одржување	17.000.000	17.000.000	0	0	0	0	0	0	0	0	0	0	0	0	0	0	0	0	0	0	17.000.000	17.000.000	0	0
426	Други тековни расходи	3.300.000	3.300.000	0	0	0	0	0	0	0	0	0	0	0	0	0	0	0	0	0	0	3.300.000	3.300.000	0	0
J30	ЈАВНО ОСВЕТЛУВАЊЕ	42.460.000	43.460.000	0	0	0	0	0	0	0	0	0	0	0	0	0	0	0	0	0	0	42.460.000	43.460.000	0	0
42	СТОКИ И УСЛУГИ	42.460.000	43.460.000	0	0	0	0	0	0	0	0	0	0	0	0	0	0	0	0	0	0	42.460.000	43.460.000	0	0
421	Комунални услуги, греене, комуникација и транспорт	22.160.000	23.160.000	0	0	0	0	0	0	0	0	0	0	0	0	0	0	0	0	0	0	22.160.000	23.160.000	0	0
424	Поправки и тековно одржување	17.000.000	17.000.000	0	0	0	0	0	0	0	0	0	0	0	0	0	0	0	0	0	0	17.000.000	17.000.000	0	0
426	Други тековни расходи	3.300.000	3.300.000	0	0	0	0	0	0	0	0	0	0	0	0	0	0	0	0	0	0	3.300.000	3.300.000	0	0

ПОСЕБЕН ДЕЛ - ребаланс

Ниво: Ставка

Категорија Ставка	О П И С	726.500.000		756.300.000		45.000.000		45.000.000		492.374.000		492.374.000		63.535.000		64.115.000		50.000.000		53.000.000		1.377.409.000		1.410.789.000	
		Буџет	Ребаланс	Буџет	Ребаланс	Буџет	Ребаланс	Буџет	Ребаланс	Буџет	Ребаланс	Буџет	Ребаланс	Буџет	Ребаланс	Буџет	Ребаланс	Буџет	Ребаланс	Буџет	Ребаланс	Буџет	Ребаланс	Буџет	Ребаланс
J4	ЈАВНА ЧИСТОТА	33.600.000	43.240.000	0	0	0	0	0	0	0	0	0	0	0	0	0	0	0	0	0	0	33.600.000	43.240.000	0	0
ПРИХОДИ:																									
J40	ЈАВНА ЧИСТОТА	33.600.000	43.240.000	0	0	0	0	0	0	0	0	0	0	0	0	0	0	0	0	0	0	33.600.000	43.240.000	0	0
РАСХОДИ:																									
42	СТОКИ И УСЛУГИ	33.600.000	43.240.000	0	0	0	0	0	0	0	0	0	0	0	0	0	0	0	0	0	0	33.600.000	43.240.000	0	0
423	Материјали и ситен инвентар	1.000.000	1.500.000	0	0	0	0	0	0	0	0	0	0	0	0	0	0	0	0	0	0	1.000.000	1.500.000	0	0
424	Поправки и тековно одржување	32.600.000	41.740.000	0	0	0	0	0	0	0	0	0	0	0	0	0	0	0	0	0	0	32.600.000	41.740.000	0	0
J40	ЈАВНА ЧИСТОТА	33.600.000	43.240.000	0	0	0	0	0	0	0	0	0	0	0	0	0	0	0	0	0	0	33.600.000	43.240.000	0	0
42	СТОКИ И УСЛУГИ	33.600.000	43.240.000	0	0	0	0	0	0	0	0	0	0	0	0	0	0	0	0	0	0	33.600.000	43.240.000	0	0
423	Материјали и ситен инвентар	1.000.000	1.500.000	0	0	0	0	0	0	0	0	0	0	0	0	0	0	0	0	0	0	1.000.000	1.500.000	0	0
424	Поправки и тековно одржување	32.600.000	41.740.000	0	0	0	0	0	0	0	0	0	0	0	0	0	0	0	0	0	0	32.600.000	41.740.000	0	0

ПОСЕБЕН ДЕЛ - ребаланс

Ниво: Ставка

Категорија Ставка	О П И С	726.500.000		756.300.000		45.000.000		45.000.000		492.374.000		492.374.000		63.535.000		64.115.000		50.000.000		53.000.000		1.377.409.000		1.410.789.000		
		Буџет	Ребаланс	Буџет	Ребаланс	Буџет	Ребаланс	Буџет	Ребаланс	Буџет	Ребаланс	Буџет	Ребаланс	Буџет	Ребаланс	Буџет	Ребаланс	Буџет	Ребаланс	Буџет	Ребаланс	Буџет	Ребаланс	Буџет	Ребаланс	
J6	ОДРЖУВАЊЕ И ЗАШТИТА НА ЛОКАЛНИ ПАТИШТА, УЛИЦИ И МОСТОВИ И РЕГУЛИРАЊЕ НА РЕЖИМ НА СООБРАКАЈОТ	3.800.000	5.800.000	0	0	0	0	0	0	0	0	0	0	0	0	0	0	0	0	0	0	0	3.800.000	5.800.000	0	0
J60	ОДРЖУВАЊЕ И ЗАШТИТА НА ЛОКАЛНИ ПАТИШТА, УЛИЦИ И РЕГУЛИРАЊЕ НА РЕЖИМ НА СООБРАКАЈОТ	3.800.000	5.800.000	0	0	0	0	0	0	0	0	0	0	0	0	0	0	0	0	0	0	0	3.800.000	5.800.000	0	0
42	СТОКИ И УСЛУГИ	3.800.000	5.800.000	0	0	0	0	0	0	0	0	0	0	0	0	0	0	0	0	0	0	0	3.800.000	5.800.000	0	0
424	Поправки и тековно одржување	3.800.000	5.800.000	0	0	0	0	0	0	0	0	0	0	0	0	0	0	0	0	0	0	0	3.800.000	5.800.000	0	0
J60	ОДРЖУВАЊЕ И ЗАШТИТА НА ЛОКАЛНИ ПАТИШТА, УЛИЦИ	3.800.000	5.800.000	0	0	0	0	0	0	0	0	0	0	0	0	0	0	0	0	0	0	0	3.800.000	5.800.000	0	0
42	СТОКИ И УСЛУГИ	3.800.000	5.800.000	0	0	0	0	0	0	0	0	0	0	0	0	0	0	0	0	0	0	0	3.800.000	5.800.000	0	0
424	Поправки и тековно одржување	3.800.000	5.800.000	0	0	0	0	0	0	0	0	0	0	0	0	0	0	0	0	0	0	0	3.800.000	5.800.000	0	0

ПРИХОДИ:

РАСХОДИ:

42 СТОКИ И УСЛУГИ

424 Поправки и тековно одржување

J60 ОДРЖУВАЊЕ И ЗАШТИТА НА ЛОКАЛНИ ПАТИШТА, УЛИЦИ

42 СТОКИ И УСЛУГИ

424 Поправки и тековно одржување

ПОСЕБЕН ДЕЛ - ребаланс

Ниво: Ставка

Категорија Ставка	О	П	И	С	726.500.000		756.300.000		45.000.000		45.000.000		492.374.000		492.374.000		63.535.000		64.115.000		50.000.000		53.000.000		1.377.409.000		1.410.789.000	
					Буџет	Ребаланс	Буџет	Ребаланс	Буџет	Ребаланс	Буџет	Ребаланс	Буџет	Ребаланс	Буџет	Ребаланс	Буџет	Ребаланс	Буџет	Ребаланс	Буџет	Ребаланс	Буџет	Ребаланс	Буџет	Ребаланс	Буџет	Ребаланс
J7						ОДРЖУВАЊЕ И КОРИСТЕЊЕ НА ПАРКОВИ И ЗЕЛЕНИЛО	700.000	700.000	0	0	0	0	0	0	0	0	350.000	350.000	0	0	0	0	0	0	0	0	1.050.000	1.050.000
						ПРИХОДИ:																						
J70						ОДРЖУВАЊЕ И КОРИСТЕЊЕ НА ПАРКОВИ И ЗЕЛЕНИЛО	700.000	700.000	0	0	0	0	0	0	0	0	350.000	350.000	0	0	0	0	0	0	0	0	1.050.000	1.050.000
						РАСХОДИ:																						
42						СТОКИ И УСЛУГИ	700.000	700.000	0	0	0	0	0	0	0	0	350.000	350.000	0	0	0	0	0	0	0	1.050.000	1.050.000	
423						Материјали и ситен инвентар	700.000	700.000	0	0	0	0	0	0	0	0	0	0	0	0	0	0	0	0	0	0	700.000	700.000
424						Поправки и тековно одржување	0	0	0	0	0	0	0	0	0	0	350.000	350.000	0	0	0	0	0	0	0	350.000	350.000	
J70						ОДРЖУВАЊЕ И КОРИСТЕЊЕ НА ПАРКОВИ И ЗЕЛЕНИЛО	700.000	700.000	0	0	0	0	0	0	0	0	350.000	350.000	0	0	0	0	0	0	0	0	1.050.000	1.050.000
42						СТОКИ И УСЛУГИ	700.000	700.000	0	0	0	0	0	0	0	0	350.000	350.000	0	0	0	0	0	0	0	1.050.000	1.050.000	
423						Материјали и ситен инвентар	700.000	700.000	0	0	0	0	0	0	0	0	0	0	0	0	0	0	0	0	0	0	700.000	700.000
424						Поправки и тековно одржување	0	0	0	0	0	0	0	0	0	0	350.000	350.000	0	0	0	0	0	0	0	350.000	350.000	

ПОСЕБЕН ДЕЛ - ребаланс

Ниво: Ставка

Категорија Ставка	О П И С	726.500.000		756.300.000		45.000.000		45.000.000		492.374.000		492.374.000		63.535.000		64.115.000		50.000.000		53.000.000		1.377.409.000		1.410.789.000	
		Буџет	Ребаланс	Буџет	Ребаланс	Буџет	Ребаланс	Буџет	Ребаланс	Буџет	Ребаланс	Буџет	Ребаланс	Буџет	Ребаланс	Буџет	Ребаланс	Буџет	Ребаланс	Буџет	Ребаланс	Буџет	Ребаланс	Буџет	Ребаланс
J8	ДРУГИ КОМУНАЛНИ УСЛУГИ	30.050.000	32.150.000	0	0	0	0	0	0	0	0	0	0	0	0	0	0	0	0	0	0	30.050.000	32.150.000	0	0
ПРИХОДИ:																									
J80	ДРУГИ КОМУНАЛНИ УСЛУГИ	30.050.000	32.150.000	0	0	0	0	0	0	0	0	0	0	0	0	0	0	0	0	0	0	30.050.000	32.150.000	0	0
РАСХОДИ:																									
46	СУБВЕНЦИИ И ТРАНСФЕРИ	30.050.000	32.150.000	0	0	0	0	0	0	0	0	0	0	0	0	0	0	0	0	0	0	30.050.000	32.150.000	0	0
461	Субвенции за јавни претпријатија	30.050.000	32.150.000	0	0	0	0	0	0	0	0	0	0	0	0	0	0	0	0	0	0	30.050.000	32.150.000	0	0
J80	ДРУГИ КОМУНАЛНИ УСЛУГИ	30.050.000	32.150.000	0	0	0	0	0	0	0	0	0	0	0	0	0	0	0	0	0	0	30.050.000	32.150.000	0	0
46	СУБВЕНЦИИ И ТРАНСФЕРИ	30.050.000	32.150.000	0	0	0	0	0	0	0	0	0	0	0	0	0	0	0	0	0	0	30.050.000	32.150.000	0	0
461	Субвенции за јавни претпријатија	30.050.000	32.150.000	0	0	0	0	0	0	0	0	0	0	0	0	0	0	0	0	0	0	30.050.000	32.150.000	0	0

ПОСЕБЕН ДЕЛ - ребаланс

Ниво: Ставка

Категорија Ставка	О П И С	726.500.000		756.300.000		45.000.000		45.000.000		492.374.000		492.374.000		63.535.000		64.115.000		50.000.000		53.000.000		1.377.409.000		1.410.789.000	
		Буџет	Ребаланс	Буџет	Ребаланс	Буџет	Ребаланс	Буџет	Ребаланс	Буџет	Ребаланс	Буџет	Ребаланс	Буџет	Ребаланс	Буџет	Ребаланс	Буџет	Ребаланс	Буџет	Ребаланс	Буџет	Ребаланс	Буџет	Ребаланс
JA	ИЗГРАДБА НА ЈАВНО ОСВЕТЛУВАЊЕ	40.334.000	52.334.000	0	0	0	0	0	0	0	0	0	0	0	0	0	0	0	0	0	0	40.334.000	52.334.000	0	0
ПРИХОДИ:																									
JA0	ИЗГРАДБА НА ЈАВНО ОСВЕТЛУВАЊЕ	10.000.000	22.000.000	0	0	0	0	0	0	0	0	0	0	0	0	0	0	0	0	0	0	10.000.000	22.000.000	0	0
JAV	Реконструкција на улично осветлување преку набавка и имплементација на паметни ЛТ	30.334.000	30.334.000	0	0	0	0	0	0	0	0	0	0	0	0	0	0	0	0	0	0	30.334.000	30.334.000	0	0
РАСХОДИ:																									
48	КАПИТАЛНИ РАСХОДИ	40.334.000	52.334.000	0	0	0	0	0	0	0	0	0	0	0	0	0	0	0	0	0	0	40.334.000	52.334.000	0	0
482	Други градежни објекти	40.334.000	52.334.000	0	0	0	0	0	0	0	0	0	0	0	0	0	0	0	0	0	0	40.334.000	52.334.000	0	0
JA0	ИЗГРАДБА НА ЈАВНО ОСВЕТЛУВАЊЕ	10.000.000	22.000.000	0	0	0	0	0	0	0	0	0	0	0	0	0	0	0	0	0	0	10.000.000	22.000.000	0	0
48	КАПИТАЛНИ РАСХОДИ	10.000.000	22.000.000	0	0	0	0	0	0	0	0	0	0	0	0	0	0	0	0	0	0	10.000.000	22.000.000	0	0
482	Други градежни објекти	10.000.000	22.000.000	0	0	0	0	0	0	0	0	0	0	0	0	0	0	0	0	0	0	10.000.000	22.000.000	0	0
JAV	Реконструкција на улично осветлување преку набавка и им	30.334.000	30.334.000	0	0	0	0	0	0	0	0	0	0	0	0	0	0	0	0	0	0	30.334.000	30.334.000	0	0
48	КАПИТАЛНИ РАСХОДИ	30.334.000	30.334.000	0	0	0	0	0	0	0	0	0	0	0	0	0	0	0	0	0	0	30.334.000	30.334.000	0	0
482	Други градежни објекти	30.334.000	30.334.000	0	0	0	0	0	0	0	0	0	0	0	0	0	0	0	0	0	0	30.334.000	30.334.000	0	0

ПОСЕБЕН ДЕЛ - ребаланс

Ниво: Ставка

Категорија Ставка	О П И С	726.500.000		756.300.000		45.000.000		45.000.000		492.374.000		492.374.000		63.535.000		64.115.000		50.000.000		53.000.000		1.377.409.000		1.410.789.000		
		Буџет	Ребаланс	Буџетски расходи	Буџет	Ребаланс	Расходи од самофинансирачки активности	Буџет	Ребаланс	Буџет	Ребаланс	Буџет	Ребаланс	Буџет	Ребаланс	Буџет	Ребаланс	Буџет	Ребаланс	Буџет	Ребаланс	Буџет	Ребаланс	Буџет	Ребаланс	Вкупни расходи
J0	ИЗГРАДБА И РЕКОНСТРУКЦИЈА НА ЛОКАЛНИ ПАТИШТА, УЛИЦИ И МОСТОВИ	5.800.000	5.800.000	5.800.000	0	0	0	0	0	0	0	0	0	0	0	0	0	0	0	0	0	0	0	0	5.800.000	5.800.000
J00	ИЗГРАДБА И РЕКОНСТРУКЦИЈА НА ЛОКАЛНИ ПАТИШТА И УЛИЦИ	5.800.000	5.800.000	5.800.000	0	0	0	0	0	0	0	0	0	0	0	0	0	0	0	0	0	0	0	0	5.800.000	5.800.000
48	КАПИТАЛНИ РАСХОДИ	5.800.000	5.800.000	5.800.000	0	0	0	0	0	0	0	0	0	0	0	0	0	0	0	0	0	0	0	0	5.800.000	5.800.000
482	Други градежни објекти	5.800.000	5.800.000	5.800.000	0	0	0	0	0	0	0	0	0	0	0	0	0	0	0	0	0	0	0	0	5.800.000	5.800.000
J00	ИЗГРАДБА И РЕКОНСТРУКЦИЈА НА ЛОКАЛНИ ПАТИШТА I	5.800.000	5.800.000	5.800.000	0	0	0	0	0	0	0	0	0	0	0	0	0	0	0	0	0	0	0	0	5.800.000	5.800.000
48	КАПИТАЛНИ РАСХОДИ	5.800.000	5.800.000	5.800.000	0	0	0	0	0	0	0	0	0	0	0	0	0	0	0	0	0	0	0	0	5.800.000	5.800.000
482	Други градежни објекти	5.800.000	5.800.000	5.800.000	0	0	0	0	0	0	0	0	0	0	0	0	0	0	0	0	0	0	0	0	5.800.000	5.800.000

ПОСЕБЕН ДЕЛ - ребаланс

Ниво: Ставка

Категорија Ставка	О П И С	726.500.000		756.300.000		45.000.000		45.000.000		492.374.000		492.374.000		63.535.000		64.115.000		50.000.000		53.000.000		1.377.409.000		1.410.789.000	
		Буџет	Ребаланс	Буџет	Ребаланс	Буџет	Ребаланс	Буџет	Ребаланс	Буџет	Ребаланс	Буџет	Ребаланс	Буџет	Ребаланс	Буџет	Ребаланс	Буџет	Ребаланс	Буџет	Ребаланс	Буџет	Ребаланс	Буџет	Ребаланс
JI	ИЗГРАДБА НА СИСТЕМИ ЗА ОДВЕДУВАЊЕ И ПРЕЧИСТУВАЊЕ НА ОТПАДНИ ВОДИ	38.000.000	38.000.000	0	0	0	0	0	0	0	0	0	0	0	0	0	0	0	50.000.000	53.000.000	88.000.000	91.000.000	88.000.000	91.000.000	
ПРИХОДИ:																									
JIА	Изградба на системи за одводнување и пречистување на отпадни води за н.м.Трубарев	18.000.000	18.000.000	0	0	0	0	0	0	0	0	0	0	0	0	0	0	0	0	0	18.000.000	18.000.000	18.000.000	18.000.000	
JIВ	Изградба на примарна фекална канализација во н.м.Смильковци,Црешчево,Виниче	20.000.000	20.000.000	0	0	0	0	0	0	0	0	0	0	0	0	0	0	0	0	0	20.000.000	20.000.000	20.000.000	20.000.000	
JIС	Изградба на системи за одводнување и пречистување на отпадни води за н.м.Јурумле	0	0	0	0	0	0	0	0	0	0	0	0	0	0	0	0	0	50.000.000	53.000.000	50.000.000	53.000.000	50.000.000	53.000.000	
РАСХОДИ:																									
48	КАПИТАЛНИ РАСХОДИ	38.000.000	38.000.000	0	0	0	0	0	0	0	0	0	0	0	0	0	0	0	50.000.000	53.000.000	88.000.000	91.000.000	88.000.000	91.000.000	
482	Други градежни објекти	38.000.000	38.000.000	0	0	0	0	0	0	0	0	0	0	0	0	0	0	0	50.000.000	53.000.000	88.000.000	91.000.000	88.000.000	91.000.000	
JIА	Изградба на системи за одводнување и пречистување на от	18.000.000	18.000.000	0	0	0	0	0	0	0	0	0	0	0	0	0	0	0	0	0	18.000.000	18.000.000	18.000.000	18.000.000	
48	КАПИТАЛНИ РАСХОДИ	18.000.000	18.000.000	0	0	0	0	0	0	0	0	0	0	0	0	0	0	0	0	0	18.000.000	18.000.000	18.000.000	18.000.000	
482	Други градежни објекти	18.000.000	18.000.000	0	0	0	0	0	0	0	0	0	0	0	0	0	0	0	0	0	18.000.000	18.000.000	18.000.000	18.000.000	
JIВ	Изградба на примарна фекална канализација во н.м.Смильк	20.000.000	20.000.000	0	0	0	0	0	0	0	0	0	0	0	0	0	0	0	0	0	20.000.000	20.000.000	20.000.000	20.000.000	
48	КАПИТАЛНИ РАСХОДИ	20.000.000	20.000.000	0	0	0	0	0	0	0	0	0	0	0	0	0	0	0	0	0	20.000.000	20.000.000	20.000.000	20.000.000	
482	Други градежни објекти	20.000.000	20.000.000	0	0	0	0	0	0	0	0	0	0	0	0	0	0	0	0	0	20.000.000	20.000.000	20.000.000	20.000.000	
JIС	Изградба на системи за одводнување и пречистување на о	0	0	0	0	0	0	0	0	0	0	0	0	0	0	0	0	0	50.000.000	53.000.000	50.000.000	53.000.000	50.000.000	53.000.000	
48	КАПИТАЛНИ РАСХОДИ	0	0	0	0	0	0	0	0	0	0	0	0	0	0	0	0	0	50000000	53000000	50.000.000	53.000.000	50.000.000	53.000.000	
482	Други градежни објекти	0	0	0	0	0	0	0	0	0	0	0	0	0	0	0	0	0	50.000.000	53.000.000	50.000.000	53.000.000	50.000.000	53.000.000	

ПОСЕБЕН ДЕЛ - ребаланс

Ниво: Ставка

Категорија Ставка	О П И С	726.500.000		756.300.000		45.000.000		45.000.000		492.374.000		492.374.000		63.535.000		64.115.000		50.000.000		53.000.000		1.377.409.000		1.410.789.000	
		Буџет	Ребаланс	Буџет	Ребаланс	Буџет	Ребаланс	Буџет	Ребаланс	Буџет	Ребаланс	Буџет	Ребаланс	Буџет	Ребаланс	Буџет	Ребаланс	Буџет	Ребаланс	Буџет	Ребаланс	Буџет	Ребаланс	Буџет	Ребаланс
JL	КАПИТАЛНИ РАСХОДИ ЗА ДРУГИ КОМУНАЛНИ УСЛУГИ	12.800.000	15.160.000	0	0	0	0	0	0	0	0	0	0	0	0	0	0	0	0	0	0	12.800.000	15.160.000	0	0
JL0	ДРУГИ КОМУНАЛНИ УСЛУГИ (КАПИТАЛНИ РАСХОДИ)	12.800.000	15.160.000	0	0	0	0	0	0	0	0	0	0	0	0	0	0	0	0	0	0	12.800.000	15.160.000	0	0
48	КАПИТАЛНИ РАСХОДИ	12.800.000	15.160.000	0	0	0	0	0	0	0	0	0	0	0	0	0	0	0	0	0	0	12.800.000	15.160.000	0	0
489	Капитални субвенции за претпријатија и невладини организации	12.800.000	15.160.000	0	0	0	0	0	0	0	0	0	0	0	0	0	0	0	0	0	0	12.800.000	15.160.000	0	0
JL0	ДРУГИ КОМУНАЛНИ УСЛУГИ (КАПИТАЛНИ РАСХОДИ)	12.800.000	15.160.000	0	0	0	0	0	0	0	0	0	0	0	0	0	0	0	0	0	0	12.800.000	15.160.000	0	0
48	КАПИТАЛНИ РАСХОДИ	12.800.000	15.160.000	0	0	0	0	0	0	0	0	0	0	0	0	0	0	0	0	0	0	12.800.000	15.160.000	0	0
489	Капитални субвенции за претпријатија и невладини организации	12.800.000	15.160.000	0	0	0	0	0	0	0	0	0	0	0	0	0	0	0	0	0	0	12.800.000	15.160.000	0	0

ПОСЕБЕН ДЕЛ - ребаланс

Ниво: Ставка

Категорија Ставка	О П И С	726.500.000		756.300.000		45.000.000		45.000.000		492.374.000		492.374.000		63.535.000		64.115.000		50.000.000		53.000.000		1.377.409.000		1.410.789.000	
		Буџет	Ребаланс	Буџет	Ребаланс	Буџет	Ребаланс	Буџет	Ребаланс	Буџет	Ребаланс	Буџет	Ребаланс	Буџет	Ребаланс	Буџет	Ребаланс	Буџет	Ребаланс	Буџет	Ребаланс	Буџет	Ребаланс	Буџет	Ребаланс
K4	КУЛТУРНИ МАНИФЕСТАЦИИ И ТВОРЕШТВО	2.390.000	2.690.000	0	0	0	0	0	0	0	0	0	0	0	0	0	0	0	0	0	0	2.390.000	2.690.000	2.390.000	2.690.000
ПРИХОДИ:																									
K40	КУЛТУРНИ МАНИФЕСТАЦИИ И ТВОРЕШТВО	2.390.000	2.690.000	0	0	0	0	0	0	0	0	0	0	0	0	0	0	0	0	0	0	2.390.000	2.690.000	2.390.000	2.690.000
РАСХОДИ:																									
42	СТОКИ И УСЛУГИ	300.000	300.000	0	0	0	0	0	0	0	0	0	0	0	0	0	0	0	0	0	0	300.000	300.000	300.000	300.000
426	Други тековни расходи	300.000	300.000	0	0	0	0	0	0	0	0	0	0	0	0	0	0	0	0	0	0	300.000	300.000	300.000	300.000
46	СУБВЕНЦИИ И ТРАНСФЕРИ	2.090.000	2.390.000	0	0	0	0	0	0	0	0	0	0	0	0	0	0	0	0	0	0	2.090.000	2.390.000	2.090.000	2.390.000
463	Трансфери до невладини организации	1.730.000	1.730.000	0	0	0	0	0	0	0	0	0	0	0	0	0	0	0	0	0	0	1.730.000	1.730.000	1.730.000	1.730.000
464	Разни трансфери	360.000	660.000	0	0	0	0	0	0	0	0	0	0	0	0	0	0	0	0	0	0	360.000	660.000	360.000	660.000
K40	КУЛТУРНИ МАНИФЕСТАЦИИ И ТВОРЕШТВО	2.390.000	2.690.000	0	0	0	0	0	0	0	0	0	0	0	0	0	0	0	0	0	0	2.390.000	2.690.000	2.390.000	2.690.000
42	СТОКИ И УСЛУГИ	300.000	300.000	0	0	0	0	0	0	0	0	0	0	0	0	0	0	0	0	0	0	300.000	300.000	300.000	300.000
426	Други тековни расходи	300.000	300.000	0	0	0	0	0	0	0	0	0	0	0	0	0	0	0	0	0	0	300.000	300.000	300.000	300.000
46	СУБВЕНЦИИ И ТРАНСФЕРИ	2.090.000	2.390.000	0	0	0	0	0	0	0	0	0	0	0	0	0	0	0	0	0	0	2.090.000	2.390.000	2.090.000	2.390.000
463	Трансфери до невладини организации	1.730.000	1.730.000	0	0	0	0	0	0	0	0	0	0	0	0	0	0	0	0	0	0	1.730.000	1.730.000	1.730.000	1.730.000
464	Разни трансфери	360.000	660.000	0	0	0	0	0	0	0	0	0	0	0	0	0	0	0	0	0	0	360.000	660.000	360.000	660.000

ПОСЕБЕН ДЕЛ - ребаланс

Ниво: Ставка

Категорија Ставка	О	П	И	С	726.500.000		756.300.000		45.000.000		45.000.000		492.374.000		492.374.000		63.535.000		64.115.000		50.000.000		53.000.000		1.377.409.000		1.410.789.000		
					Буџет	Ребаланс	Буџет	Ребаланс	Буџет	Ребаланс	Буџет	Ребаланс	Буџет	Ребаланс	Буџет	Ребаланс	Буџет	Ребаланс	Буџет	Ребаланс	Буџет	Ребаланс	Буџет	Ребаланс	Буџет	Ребаланс	Буџет	Ребаланс	Буџет
L0 СПОРТ И РЕКРЕАЦИЈА						2.180.000	2.430.000	0	0	0	0	0	0	0	0	0	0	0	0	0	0	0	0	0	0	2.180.000	2.430.000		
ПРИХОДИ:																													
L00 СПОРТ И РЕКРЕАЦИЈА						2.180.000	2.430.000	0	0	0	0	0	0	0	0	0	0	0	0	0	0	0	0	0	0	2.180.000	2.430.000		
РАСХОДИ:																													
46 СУБВЕНЦИИ И ТРАНСФЕРИ						2.180.000	2.430.000	0	0	0	0	0	0	0	0	0	0	0	0	0	0	0	0	0	0	2.180.000	2.430.000		
463 Трансфери до невладини организации						1.900.000	2.150.000	0	0	0	0	0	0	0	0	0	0	0	0	0	0	0	0	0	0	1.900.000	2.150.000		
464 Разни трансфери						280.000	280.000	0	0	0	0	0	0	0	0	0	0	0	0	0	0	0	0	0	0	280.000	280.000		
L00 СПОРТ И РЕКРЕАЦИЈА						2.180.000	2.430.000	0	0	0	0	0	0	0	0	0	0	0	0	0	0	0	0	0	0	2.180.000	2.430.000		
46 СУБВЕНЦИИ И ТРАНСФЕРИ						2.180.000	2.430.000	0	0	0	0	0	0	0	0	0	0	0	0	0	0	0	0	0	0	2.180.000	2.430.000		
463 Трансфери до невладини организации						1.900.000	2.150.000	0	0	0	0	0	0	0	0	0	0	0	0	0	0	0	0	0	0	1.900.000	2.150.000		
464 Разни трансфери						280.000	280.000	0	0	0	0	0	0	0	0	0	0	0	0	0	0	0	0	0	0	280.000	280.000		

ПОСЕБЕН ДЕЛ - ребаланс

Ниво: Ставка

726.500.000 756.300.000 45.000.000 45.000.000 492.374.000 492.374.000 63.535.000 64.115.000 50.000.000 53.000.000 1.377.409.000 1.410.789.000

Категорија Ставка	О П И С	Буџетски расходи		Расходи од самофинансирачки активности		Расходи од дотации		Расходи од донации		Расходи од кредити		Вкупни расходи	
		Буџет	Ребаланс	Буџет	Ребаланс	Буџет	Ребаланс	Буџет	Ребаланс	Буџет	Ребаланс	Буџет	Ребаланс

N1	ОСНОВНО ОБРАЗОВАНИЕ	662.000	662.000	8.900.000	8.900.000	368.374.000	368.374.000	13.025.000	12.955.000	0	0	390.961.000	390.891.000
----	---------------------	---------	---------	-----------	-----------	-------------	-------------	------------	------------	---	---	-------------	-------------

ПРИХОДИ:

N10	ОСНОВНО ОБРАЗОВАНИЕ	662.000	662.000	8.900.000	8.900.000	368.374.000	368.374.000	13025000	12955000	0	0	390.961.000	390.891.000
-----	---------------------	---------	---------	-----------	-----------	-------------	-------------	----------	----------	---	---	-------------	-------------

РАСХОДИ:

40	ПЛАТИ И НАДОМЕСТОЦИ	0	0	0	0	286.061.000	286.061.000	0	0	0	0	286.061.000	286.061.000
401	Основни плати	0	0	0	0	206.000.000	206.000.000	0	0	0	0	206.000.000	206.000.000
402	Придоноси за социјално осигурување	0	0	0	0	80.061.000	80.061.000	0	0	0	0	80.061.000	80.061.000
42	СТОКИ И УСЛУГИ	530.000	530.000	8.900.000	8.900.000	80.313.000	81.913.000	13.025.000	12.955.000	0	0	102.768.000	104.298.000
420	Патни и дневни расходи	0	0	100.000	100.000	0	0	6.800.000	6.730.000	0	0	6.900.000	6.830.000
421	Комунални услуги, греене, комуникација и транспорт	0	0	250.000	400.000	20.090.000	24.090.000	0	0	0	0	20.340.000	24.490.000
423	Материјали и ситен инвентар	200.000	200.000	2.500.000	2.500.000	7.248.000	9.248.000	1.555.000	1.555.000	0	0	11.503.000	13.503.000
424	Поправки и тековно одржување	0	0	3.400.000	3.250.000	46.725.000	40.425.000	500.000	500.000	0	0	50.625.000	44.175.000
425	Договорни услуги	0	0	1.000.000	1.000.000	6.250.000	8.150.000	2.170.000	2.170.000	0	0	9.420.000	11.320.000
426	Други тековни расходи	330.000	330.000	1.650.000	1.650.000	0	0	2.000.000	2.000.000	0	0	3.980.000	3.980.000
46	СУБВЕНЦИИ И ТРАНСФЕРИ	132.000	132.000	0	0	0	0	0	0	0	0	132.000	132.000
464	Разни трансфери	132.000	132.000	0	0	0	0	0	0	0	0	132.000	132.000
48	КАПИТАЛНИ РАСХОДИ	0	0	0	0	2.000.000	400.000	0	0	0	0	2.000.000	400.000
480	Купување на опрема и машини	0	0	0	0	500.000	100.000	0	0	0	0	500.000	100.000
481	Градежни објекти	0	0	0	0	500.000	100.000	0	0	0	0	500.000	100.000
482	Други градежни објекти	0	0	0	0	500.000	100.000	0	0	0	0	500.000	100.000
483	Купување на мебел	0	0	0	0	500.000	100.000	0	0	0	0	500.000	100.000

N10	ОСНОВНО ОБРАЗОВАНИЕ	662.000	662.000	8.900.000	8.900.000	368.374.000	368.374.000	13.025.000	12.955.000	0	0	390.961.000	390.891.000
-----	---------------------	---------	---------	-----------	-----------	-------------	-------------	------------	------------	---	---	-------------	-------------

40 ПЛАТИ И НАДОМЕСТОЦИ

401	Основни плати	0	0	0	0	286.061.000	286.061.000	0	0	0	0	286.061.000	286.061.000
402	Придоноси за социјално осигурување	0	0	0	0	206.000.000	206.000.000	0	0	0	0	206.000.000	206.000.000

42 СТОКИ И УСЛУГИ

420	Патни и дневни расходи	0	0	100.000	100.000	0	0	6.800.000	6.730.000	0	0	6.900.000	6.830.000
421	Комунални услуги, греене, комуникација и транспорт	0	0	250.000	400.000	20.090.000	24.090.000	0	0	0	0	20.340.000	24.490.000
423	Материјали и ситен инвентар	200.000	200.000	2.500.000	2.500.000	7.248.000	9.248.000	1.555.000	1.555.000	0	0	11.503.000	13.503.000
424	Поправки и тековно одржување	0	0	3.400.000	3.250.000	46.725.000	40.425.000	500.000	500.000	0	0	50.625.000	44.175.000
425	Договорни услуги	0	0	1.000.000	1.000.000	6.250.000	8.150.000	2.170.000	2.170.000	0	0	9.420.000	11.320.000
426	Други тековни расходи	330.000	330.000	1.650.000	1.650.000	0	0	2.000.000	2.000.000	0	0	3.980.000	3.980.000

46 СУБВЕНЦИИ И ТРАНСФЕРИ

464	Разни трансфери	132.000	132.000	0	0	0	0	0	0	0	0	132.000	132.000
-----	-----------------	---------	---------	---	---	---	---	---	---	---	---	---------	---------

ПОСЕБЕН ДЕЛ - ребаланс

Ниво: Ставка

Категорија Ставка	О П И С	726.500.000		756.300.000		45.000.000		45.000.000		492.374.000		492.374.000		63.535.000		64.115.000		50.000.000		53.000.000		1.377.409.000		1.410.789.000	
		Буџет	Ребаланс	Буџет	Ребаланс	Буџет	Ребаланс	Буџет	Ребаланс	Буџет	Ребаланс	Буџет	Ребаланс	Буџет	Ребаланс	Буџет	Ребаланс	Буџет	Ребаланс	Буџет	Ребаланс	Буџет	Ребаланс	Буџет	Ребаланс
NA	КАПИТАЛНИ РАСХОДИ ЗА ОСНОВНО ОБРАЗОВАНИЕ	0	0	0	0	2.100.000	2.100.000	0	0	0	0	0	0	0	0	0	0	0	0	0	0	0	2.100.000	2.100.000	2.100.000
ПРИХОДИ:																									
NA0	КАПИТАЛНИ РАСХОДИ ЗА ОСНОВНО ОБРАЗОВАНИЕ	0	0	0	0	2.100.000	2.100.000	0	0	0	0	0	0	0	0	0	0	0	0	0	0	0	2.100.000	2.100.000	2.100.000
РАСХОДИ:																									
48	КАПИТАЛНИ РАСХОДИ	0	0	0	0	2.100.000	2.100.000	0	0	0	0	0	0	0	0	0	0	0	0	0	0	0	2.100.000	2.100.000	2.100.000
480	Купување на опрема и машини	0	0	0	0	400.000	400.000	0	0	0	0	0	0	0	0	0	0	0	0	0	0	0	400.000	400.000	400.000
481	Градежни објекти	0	0	0	0	800.000	800.000	0	0	0	0	0	0	0	0	0	0	0	0	0	0	0	800.000	800.000	800.000
482	Други градежни објекти	0	0	0	0	600.000	600.000	0	0	0	0	0	0	0	0	0	0	0	0	0	0	0	600.000	600.000	600.000
483	Купување на мебел	0	0	0	0	300.000	300.000	0	0	0	0	0	0	0	0	0	0	0	0	0	0	0	300.000	300.000	300.000
NA0	КАПИТАЛНИ РАСХОДИ ЗА ОСНОВНО ОБРАЗОВАНИЕ	0	0	0	0	2.100.000	2.100.000	0	0	0	0	0	0	0	0	0	0	0	0	0	0	0	2.100.000	2.100.000	2.100.000
48	КАПИТАЛНИ РАСХОДИ	0	0	0	0	2.100.000	2.100.000	0	0	0	0	0	0	0	0	0	0	0	0	0	0	0	2.100.000	2.100.000	2.100.000
480	Купување на опрема и машини	0	0	0	0	400.000	400.000	0	0	0	0	0	0	0	0	0	0	0	0	0	0	0	400.000	400.000	400.000
481	Градежни објекти	0	0	0	0	800.000	800.000	0	0	0	0	0	0	0	0	0	0	0	0	0	0	0	800.000	800.000	800.000
482	Други градежни објекти	0	0	0	0	600.000	600.000	0	0	0	0	0	0	0	0	0	0	0	0	0	0	0	600.000	600.000	600.000
483	Купување на мебел	0	0	0	0	300.000	300.000	0	0	0	0	0	0	0	0	0	0	0	0	0	0	0	300.000	300.000	300.000

ПОСЕБЕН ДЕЛ - ребаланс

Ниво: Ставка

Категорија Ставка	О П И С	726.500.000		756.300.000		45.000.000		45.000.000		492.374.000		492.374.000		63.535.000		64.115.000		50.000.000		53.000.000		1.377.409.000		1.410.789.000	
		Буџет	Ребаланс	Буџет	Ребаланс	Буџет	Ребаланс	Буџет	Ребаланс	Буџет	Ребаланс	Буџет	Ребаланс	Буџет	Ребаланс	Буџет	Ребаланс	Буџет	Ребаланс	Буџет	Ребаланс	Буџет	Ребаланс	Буџет	Ребаланс
00	ЗАШТИТА И СПАСУВАЊЕ	820.000	820.000	0	0	0	0	0	0	0	0	0	0	0	0	0	0	0	0	0	0	820.000	820.000	0	0
ПРИХОДИ:																									
000	ЗАШТИТА И СПАСУВАЊЕ	820.000	820.000	0	0	0	0	0	0	0	0	0	0	0	0	0	0	0	0	0	0	820.000	820.000	0	0
РАСХОДИ:																									
42	СТОКИ И УСЛУГИ	820.000	820.000	0	0	0	0	0	0	0	0	0	0	0	0	0	0	0	0	0	0	820.000	820.000	0	0
423	Материјали и ситен инвентар	170.000	170.000	0	0	0	0	0	0	0	0	0	0	0	0	0	0	0	0	0	0	170.000	170.000	0	0
424	Поправки и тековно одржување	650.000	650.000	0	0	0	0	0	0	0	0	0	0	0	0	0	0	0	0	0	0	650.000	650.000	0	0
000	ЗАШТИТА И СПАСУВАЊЕ	820.000	820.000	0	0	0	0	0	0	0	0	0	0	0	0	0	0	0	0	0	0	820.000	820.000	0	0
42	СТОКИ И УСЛУГИ	820.000	820.000	0	0	0	0	0	0	0	0	0	0	0	0	0	0	0	0	0	0	820.000	820.000	0	0
423	Материјали и ситен инвентар	170.000	170.000	0	0	0	0	0	0	0	0	0	0	0	0	0	0	0	0	0	0	170.000	170.000	0	0
424	Поправки и тековно одржување	650.000	650.000	0	0	0	0	0	0	0	0	0	0	0	0	0	0	0	0	0	0	650.000	650.000	0	0

ПОСЕБЕН ДЕЛ - ребаланс

Ниво: Ставка

Категорија Ставка	О П И С	726.500.000		756.300.000		45.000.000		45.000.000		492.374.000		492.374.000		63.535.000		64.115.000		50.000.000		53.000.000		1.377.409.000		1.410.789.000		
		Буџет	Ребаланс	Буџет	Ребаланс	Буџет	Ребаланс	Буџет	Ребаланс	Буџет	Ребаланс	Буџет	Ребаланс	Буџет	Ребаланс	Буџет	Ребаланс	Буџет	Ребаланс	Буџет	Ребаланс	Буџет	Ребаланс	Буџет	Ребаланс	
R1	ЗАШТИТА НА ЖИВОТНА СРЕДИНА И ПРИРОДА	3.250.000	4.000.000	0	0	0	0	0	0	0	0	0	0	0	0	0	0	0	0	0	0	0	3.250.000	4.000.000	0	0
ПРИХОДИ:																										
R10	ЗАШТИТА НА ЖИВОТНА СРЕДИНА И ПРИРОДА	3.250.000	4.000.000	0	0	0	0	0	0	0	0	0	0	0	0	0	0	0	0	0	0	0	3.250.000	4.000.000	0	0
РАСХОДИ:																										
42	СТОКИ И УСЛУГИ	1.000.000	1.000.000	0	0	0	0	0	0	0	0	0	0	0	0	0	0	0	0	0	0	0	1.000.000	1.000.000	0	0
423	Материјали и ситен инвентар	1.000.000	1.000.000	0	0	0	0	0	0	0	0	0	0	0	0	0	0	0	0	0	0	0	1.000.000	1.000.000	0	0
46	СУБВЕНЦИИ И ТРАНСФЕРИ	2.250.000	3.000.000	0	0	0	0	0	0	0	0	0	0	0	0	0	0	0	0	0	0	0	2.250.000	3.000.000	0	0
464	Разни трансфери	2.250.000	3.000.000	0	0	0	0	0	0	0	0	0	0	0	0	0	0	0	0	0	0	0	2.250.000	3.000.000	0	0
R10	ЗАШТИТА НА ЖИВОТНА СРЕДИНА И ПРИРОДА	3.250.000	4.000.000	0	0	0	0	0	0	0	0	0	0	0	0	0	0	0	0	0	0	0	3.250.000	4.000.000	0	0
42	СТОКИ И УСЛУГИ	1.000.000	1.000.000	0	0	0	0	0	0	0	0	0	0	0	0	0	0	0	0	0	0	0	1.000.000	1.000.000	0	0
423	Материјали и ситен инвентар	1.000.000	1.000.000	0	0	0	0	0	0	0	0	0	0	0	0	0	0	0	0	0	0	0	1.000.000	1.000.000	0	0
46	СУБВЕНЦИИ И ТРАНСФЕРИ	2.250.000	3.000.000	0	0	0	0	0	0	0	0	0	0	0	0	0	0	0	0	0	0	0	2.250.000	3.000.000	0	0
464	Разни трансфери	2.250.000	3.000.000	0	0	0	0	0	0	0	0	0	0	0	0	0	0	0	0	0	0	0	2.250.000	3.000.000	0	0

ПОСЕБЕН ДЕЛ - ребаланс

Ниво: Ставка

Категорија Ставка	О П И С	726.500.000		756.300.000		45.000.000		45.000.000		492.374.000		492.374.000		63.535.000		64.115.000		50.000.000		53.000.000		1.377.409.000		1.410.789.000	
		Буџет	Ребаланс	Буџет	Ребаланс	Буџет	Ребаланс	Буџет	Ребаланс	Буџет	Ребаланс	Буџет	Ребаланс	Буџет	Ребаланс	Буџет	Ребаланс	Буџет	Ребаланс	Буџет	Ребаланс	Буџет	Ребаланс	Буџет	Ребаланс
РА	КАПИТАЛНИ РАСХОДИ ЗА ЗАШТИТА НА ЖИВОТНА СРЕДИНА И ПРИРОДА	1.200.000	1.200.000	0	0	0	0	0	0	0	0	0	0	0	0	0	0	0	0	0	0	1.200.000	1.200.000	0	0
РА0	ЗАШТИТА НА ЖИВОТНА СРЕДИНА И ПРИРОДА (КАПИТАЛНИ РАСХОДИ)	1.200.000	1.200.000	0	0	0	0	0	0	0	0	0	0	0	0	0	0	0	0	0	0	1.200.000	1.200.000	0	0
48	КАПИТАЛНИ РАСХОДИ	1.200.000	1.200.000	0	0	0	0	0	0	0	0	0	0	0	0	0	0	0	0	0	0	1.200.000	1.200.000	0	0
480	Купување на опрема и машини	1.200.000	1.200.000	0	0	0	0	0	0	0	0	0	0	0	0	0	0	0	0	0	0	1.200.000	1.200.000	0	0
РА0	ЗАШТИТА НА ЖИВОТНА СРЕДИНА И ПРИРОДА (КАПИТАЛ	1.200.000	1.200.000	0	0	0	0	0	0	0	0	0	0	0	0	0	0	0	0	0	0	1.200.000	1.200.000	0	0
48	КАПИТАЛНИ РАСХОДИ	1.200.000	1.200.000	0	0	0	0	0	0	0	0	0	0	0	0	0	0	0	0	0	0	1.200.000	1.200.000	0	0
480	Купување на опрема и машини	1.200.000	1.200.000	0	0	0	0	0	0	0	0	0	0	0	0	0	0	0	0	0	0	1.200.000	1.200.000	0	0

ПРИХОДИ:

РА0 ЗАШТИТА НА ЖИВОТНА СРЕДИНА И ПРИРОДА (КАПИТАЛНИ РАСХОДИ)

РАСХОДИ:

48 КАПИТАЛНИ РАСХОДИ

480 Купување на опрема и машини

РА0 ЗАШТИТА НА ЖИВОТНА СРЕДИНА И ПРИРОДА (КАПИТАЛ

48 КАПИТАЛНИ РАСХОДИ

480 Купување на опрема и машини

ПОСЕБЕН ДЕЛ - ребаланс

Ниво: Ставка

Категорија Ставка	О П И С	726.500.000		756.300.000		45.000.000		45.000.000		492.374.000		492.374.000		63.535.000		64.115.000		50.000.000		53.000.000		1.377.409.000		1.410.789.000		
		Буџет	Ребаланс	Буџет	Ребаланс	Буџет	Ребаланс	Буџет	Ребаланс	Буџет	Ребаланс	Буџет	Ребаланс	Буџет	Ребаланс	Буџет	Ребаланс	Буџет	Ребаланс	Буџет	Ребаланс	Буџет	Ребаланс	Буџет	Ребаланс	
V1	ДЕТСКИ ГРАДИНКИ	7.650.000	7.650.000	31.600.000	31.600.000	124.000.000	124.000.000	1.580.000	2.230.000	0	0	164.830.000	165.480.000													
ПРИХОДИ:																										
V10	ДЕТСКИ ГРАДИНКИ	7.650.000	7.650.000	31.600.000	31.600.000	124.000.000	124.000.000	1580000	2230000	0	0	164.830.000	165.480.000													
РАСХОДИ:																										
40	ПЛАТИ И НАДОМЕСТОЦИ	0	0	0	0	88.600.000	88.600.000	0	0	0	0	88.600.000	88.600.000	0	0	0	0	0	0	0	0	0	0	88.600.000	88.600.000	
401	Основни плати	0	0	0	0	63.500.000	63.500.000	0	0	0	0	63.500.000	63.500.000	0	0	0	0	0	0	0	0	0	0	63.500.000	63.500.000	
402	Придонеси за социјално осигурување	0	0	0	0	25.100.000	25.100.000	0	0	0	0	25.100.000	25.100.000	0	0	0	0	0	0	0	0	0	0	25.100.000	25.100.000	
42	СТОКИ И УСЛУГИ	5.670.000	5.670.000	31.600.000	31.600.000	14.200.000	16.200.000	1.580.000	2.230.000	0	0	53.050.000	55.700.000													
420	Патни и дневни расходи	0	0	200.000	200.000	0	0	350.000	350.000	0	0	550.000	550.000													
421	Комунални услуги, греене, комуникација и транспорт	300.000	300.000	5.500.000	5.500.000	6.400.000	10.400.000	100.000	70.000	0	0	12.300.000	16.270.000													
423	Материјали и ситен инвентар	370.000	370.000	20.600.000	20.300.000	1.000.000	1.000.000	360.000	390.000	0	0	22.330.000	22.060.000													
424	Поправки и тековно одржување	0	0	2.400.000	2.700.000	5.200.000	3.200.000	0	0	0	0	7.600.000	5.900.000													
425	Договорни услуги	0	0	2.000.000	2.000.000	1.600.000	1.600.000	550.000	1.200.000	0	0	4.150.000	4.800.000													
426	Други тековни расходи	0	0	900.000	900.000	0	0	220.000	220.000	0	0	1.120.000	1.120.000													
427	Привремени вработувања	5.000.000	5.000.000	0	0	0	0	0	0	0	0	5.000.000	5.000.000													
46	СУБВЕНЦИИ И ТРАНСФЕРИ	980.000	980.000	0	0	0	0	0	0	0	0	980.000	980.000													
463	Трансфери до невладини организации	730.000	730.000	0	0	0	0	0	0	0	0	730.000	730.000													
464	Разни трансфери	250.000	250.000	0	0	0	0	0	0	0	0	250.000	250.000													
47	СОЦИЈАЛНИ БЕНЕФИЦИИ	1.000.000	1.000.000	0	0	0	0	0	0	0	0	1.000.000	1.000.000													
471	Социјални надоместоци	1.000.000	1.000.000	0	0	0	0	0	0	0	0	1.000.000	1.000.000													
48	КАПИТАЛНИ РАСХОДИ	0	0	0	0	21.200.000	19.200.000	0	0	0	0	21.200.000	19.200.000													
480	Купување на опрема и машини	0	0	0	0	5.000.000	6.200.000	0	0	0	0	5.000.000	6.200.000													
481	Градежни објекти	0	0	0	0	9.200.000	8.000.000	0	0	0	0	9.200.000	8.000.000													
482	Други градежни објекти	0	0	0	0	5.000.000	3.000.000	0	0	0	0	5.000.000	3.000.000													
486	Купување на возила	0	0	0	0	2.000.000	2.000.000	0	0	0	0	2.000.000	2.000.000													
V10	ДЕТСКИ ГРАДИНКИ	7.650.000	7.650.000	31.600.000	31.600.000	124.000.000	124.000.000	1.580.000	2.230.000	0	0	164.830.000	165.480.000													
40	ПЛАТИ И НАДОМЕСТОЦИ	0	0	0	0	88.600.000	88.600.000	0	0	0	0	88.600.000	88.600.000	0	0	0	0	0	0	0	0	0	0	88.600.000	88.600.000	
401	Основни плати	0	0	0	0	63.500.000	63.500.000	0	0	0	0	63.500.000	63.500.000	0	0	0	0	0	0	0	0	0	0	63.500.000	63.500.000	
402	Придонеси за социјално осигурување	0	0	0	0	25.100.000	25.100.000	0	0	0	0	25.100.000	25.100.000	0	0	0	0	0	0	0	0	0	0	25.100.000	25.100.000	

ПОСЕБЕН ДЕЛ - ребаланс

Ниво: Ставка

Категорија Ставка	О П И С	726.500.000		756.300.000		45.000.000		45.000.000		492.374.000		492.374.000		63.535.000		64.115.000		50.000.000		53.000.000		1.377.409.000		1.410.789.000					
		Буџетски расходи		Ребаланс		Расходи од самофинансирачки активности		Расходи од дотации		Расходи од донации		Расходи од кредити		Вкупни расходи		Буџет		Ребаланс		Буџет		Ребаланс		Вкупни расходи		Буџет		Ребаланс	
		Буџет	Ребаланс	Буџет	Ребаланс	Буџет	Ребаланс	Буџет	Ребаланс	Буџет	Ребаланс	Буџет	Ребаланс	Буџет	Ребаланс	Буџет	Ребаланс	Буџет	Ребаланс	Буџет	Ребаланс	Буџет	Ребаланс	Буџет	Ребаланс	Буџет	Ребаланс	Буџет	Ребаланс
42	СТОКИ И УСЛУГИ	5.670.000	5.670.000	31.600.000	31.600.000	14.200.000	16.200.000	1580000	2230000	0	0	0	0	0	0	0	0	0	0	0	0	0	53.050.000	55.700.000	0	0	53.050.000	55.700.000	
420	Патни и дневни расходи	0	0	200.000	200.000	0	0	350.000	350.000	0	0	0	0	0	0	0	0	0	0	0	0	0	550.000	550.000	0	0	550.000	550.000	
421	Комунални услуги, греене, комуникација и транспорт	300.000	300.000	5.500.000	5.500.000	6.400.000	10.400.000	100.000	70.000	0	0	0	0	0	0	0	0	0	0	0	0	0	12.300.000	16.270.000	0	0	12.300.000	16.270.000	
423	Материјали и ситен инвентар	370.000	370.000	20.600.000	20.300.000	1.000.000	1.000.000	360.000	390.000	0	0	0	0	0	0	0	0	0	0	0	0	0	22.330.000	22.060.000	0	0	22.330.000	22.060.000	
424	Поправки и тековно одржување	0	0	2.400.000	2.700.000	5.200.000	3.200.000	0	0	0	0	0	0	0	0	0	0	0	0	0	0	0	7.600.000	5.900.000	0	0	7.600.000	5.900.000	
425	Договорни услуги	0	0	2.000.000	2.000.000	1.600.000	1.600.000	550.000	1.200.000	0	0	0	0	0	0	0	0	0	0	0	0	0	4.150.000	4.800.000	0	0	4.150.000	4.800.000	
426	Други тековни расходи	0	0	900.000	900.000	0	0	220.000	220.000	0	0	0	0	0	0	0	0	0	0	0	0	0	1.120.000	1.120.000	0	0	1.120.000	1.120.000	
427	Привремени вработувања	5.000.000	5.000.000	0	0	0	0	0	0	0	0	0	0	0	0	0	0	0	0	0	0	0	5.000.000	5.000.000	0	0	5.000.000	5.000.000	
46	СУБВЕНЦИИ И ТРАНСФЕРИ	980.000	980.000	0	0	0	0	0	0	0	0	0	0	0	0	0	0	0	0	0	0	0	980.000	980.000	0	0	980.000	980.000	
463	Трансфери до невладини организации	730.000	730.000	0	0	0	0	0	0	0	0	0	0	0	0	0	0	0	0	0	0	0	730.000	730.000	0	0	730.000	730.000	
464	Разни трансфери	250.000	250.000	0	0	0	0	0	0	0	0	0	0	0	0	0	0	0	0	0	0	0	250.000	250.000	0	0	250.000	250.000	
47	СОЦИЈАЛНИ БЕНЕФИЦИИ	1.000.000	1.000.000	0	0	0	0	0	0	0	0	0	0	0	0	0	0	0	0	0	0	0	1.000.000	1.000.000	0	0	1.000.000	1.000.000	
471	Социјални надоместоци	1.000.000	1.000.000	0	0	0	0	0	0	0	0	0	0	0	0	0	0	0	0	0	0	0	1.000.000	1.000.000	0	0	1.000.000	1.000.000	
48	КАПИТАЛНИ РАСХОДИ	0	0	0	0	21.200.000	19.200.000	0	0	0	0	0	0	0	0	0	0	0	0	0	0	0	21.200.000	19.200.000	0	0	21.200.000	19.200.000	
480	Купување на опрема и машини	0	0	0	0	5.000.000	6.200.000	0	0	0	0	0	0	0	0	0	0	0	0	0	0	0	5.000.000	6.200.000	0	0	5.000.000	6.200.000	
481	Градежни објекти	0	0	0	0	9.200.000	8.000.000	0	0	0	0	0	0	0	0	0	0	0	0	0	0	0	9.200.000	8.000.000	0	0	9.200.000	8.000.000	
482	Други градежни објекти	0	0	0	0	5.000.000	3.000.000	0	0	0	0	0	0	0	0	0	0	0	0	0	0	0	5.000.000	3.000.000	0	0	5.000.000	3.000.000	
486	Купување на возила	0	0	0	0	2.000.000	2.000.000	0	0	0	0	0	0	0	0	0	0	0	0	0	0	0	2.000.000	2.000.000	0	0	2.000.000	2.000.000	

ПОСЕБЕН ДЕЛ - ребаланс

Ниво: Ставка

Категорија Ставка	О П И С	726.500.000		756.300.000		45.000.000		45.000.000		492.374.000		492.374.000		63.535.000		64.115.000		50.000.000		53.000.000		1.377.409.000		1.410.789.000	
		Буџетски расходи		Расходи од самофинансирачки активности		Расходи од дотации		Расходи од донации		Расходи од кредити		Вкупни расходи		Буџет		Ребаланс		Буџет		Ребаланс		Буџет		Ребаланс	
		Буџет	Ребаланс	Буџет	Ребаланс	Буџет	Ребаланс	Буџет	Ребаланс	Буџет	Ребаланс	Буџет	Ребаланс	Буџет	Ребаланс	Буџет	Ребаланс	Буџет	Ребаланс	Буџет	Ребаланс	Буџет	Ребаланс	Буџет	Ребаланс
VA	КАПИТАЛНИ РАСХОДИ ЗА ДЕТСКИ ГРАДИНКИ	20.000.000	5.000.000	2.400.000	2.400.000	0	0	200.000	200.000	0	0	200.000	200.000	0	0	200.000	200.000	0	0	0	0	22.600.000	7.600.000		
ПРИХОДИ:																									
VA0	КАПИТАЛНИ РАСХОДИ ЗА ДЕТСКИ ГРАДИНКИ	0	0	2.400.000	2.400.000	0	0	200.000	200.000	0	0	200.000	200.000	0	0	200.000	200.000	0	0	0	0	2.600.000	2.600.000		
VA0	Изградба на нова детска градинка во н.м. Стајковци	20.000.000	5.000.000	0	0	0	0	0	0	0	0	0	0	0	0	0	0	0	0	0	0	20.000.000	5.000.000		
РАСХОДИ:																									
48	КАПИТАЛНИ РАСХОДИ	20.000.000	5.000.000	2.400.000	2.400.000	0	0	200.000	200.000	0	0	200.000	200.000	0	0	200.000	200.000	0	0	0	0	22.600.000	7.600.000		
480	Купување на опрема и машини	0	0	1.200.000	1.200.000	0	0	0	0	0	0	0	0	0	0	0	0	0	0	0	0	1.200.000	1.200.000		
482	Други градежни објекти	20.000.000	5.000.000	500.000	500.000	0	0	200.000	200.000	0	0	200.000	200.000	0	0	200.000	200.000	0	0	0	0	20.700.000	5.700.000		
483	Купување на мебел	0	0	600.000	600.000	0	0	0	0	0	0	0	0	0	0	0	0	0	0	0	0	600.000	600.000		
485	Вложувања и нефинансиски средства	0	0	100.000	100.000	0	0	0	0	0	0	0	0	0	0	0	0	0	0	0	0	100.000	100.000		
VA0	КАПИТАЛНИ РАСХОДИ ЗА ДЕТСКИ ГРАДИНКИ	0	0	2.400.000	2.400.000	0	0	200.000	200.000	0	0	200.000	200.000	0	0	200.000	200.000	0	0	0	0	2.600.000	2.600.000		
48	КАПИТАЛНИ РАСХОДИ	0	0	2.400.000	2.400.000	0	0	200.000	200.000	0	0	200.000	200.000	0	0	200.000	200.000	0	0	0	0	2.600.000	2.600.000		
480	Купување на опрема и машини	0	0	1.200.000	1.200.000	0	0	0	0	0	0	0	0	0	0	0	0	0	0	0	0	1.200.000	1.200.000		
482	Други градежни објекти	0	0	500.000	500.000	0	0	200.000	200.000	0	0	200.000	200.000	0	0	200.000	200.000	0	0	0	0	700.000	700.000		
483	Купување на мебел	0	0	600.000	600.000	0	0	0	0	0	0	0	0	0	0	0	0	0	0	0	0	600.000	600.000		
485	Вложувања и нефинансиски средства	0	0	100.000	100.000	0	0	0	0	0	0	0	0	0	0	0	0	0	0	0	0	100.000	100.000		
VA0	Изградба на нова детска градинка во н.м. Стајковци	20.000.000	5.000.000	0	0	0	0	0	0	0	0	0	0	0	0	0	0	0	0	0	0	20.000.000	5.000.000		
48	КАПИТАЛНИ РАСХОДИ	20.000.000	5.000.000	0	0	0	0	0	0	0	0	0	0	0	0	0	0	0	0	0	0	20.000.000	5.000.000		
482	Други градежни објекти	20.000.000	5.000.000	0	0	0	0	0	0	0	0	0	0	0	0	0	0	0	0	0	0	20.000.000	5.000.000		

ПОСЕБЕН ДЕЛ - ребаланс

Ниво: Ставка

Категорија Ставка	О П И С	726.500.000		756.300.000		45.000.000		45.000.000		492.374.000		492.374.000		63.535.000		64.115.000		50.000.000		53.000.000		1.377.409.000		1.410.789.000			
		Буџет	Ребаланс	Буџетски расходи	Буџет	Ребаланс	Расходи од самофинансирачки активности	Буџет	Ребаланс	Буџет	Ребаланс	Расходи од дотации	Буџет	Ребаланс	Буџет	Ребаланс	Расходи од донации	Буџет	Ребаланс	Буџет	Ребаланс	Расходи од кредити	Буџет	Ребаланс	Вкупни расходи	Буџет	Ребаланс
X1	РОДОВА ЕДНАКВОСТ	200.000	200.000	200.000	200.000	0	0	0	0	0	0	0	0	0	0	0	0	0	0	0	0	0	0	200.000	200.000	200.000	200.000
ПРИХОДИ:																											
X10	РОДОВА ЕДНАКВОСТ	200.000	200.000	200.000	200.000	0	0	0	0	0	0	0	0	0	0	0	0	0	0	0	0	0	0	200.000	200.000	200.000	200.000
РАСХОДИ:																											
46	СУБВЕНЦИИ И ТРАНСФЕРИ	200.000	200.000	200.000	200.000	0	0	0	0	0	0	0	0	0	0	0	0	0	0	0	0	0	0	200.000	200.000	200.000	200.000
463	Трансфери до невладини организации	200.000	200.000	200.000	200.000	0	0	0	0	0	0	0	0	0	0	0	0	0	0	0	0	0	0	200.000	200.000	200.000	200.000
X10	РОДОВА ЕДНАКВОСТ	200.000	200.000	200.000	200.000	0	0	0	0	0	0	0	0	0	0	0	0	0	0	0	0	0	0	200.000	200.000	200.000	200.000
46	СУБВЕНЦИИ И ТРАНСФЕРИ	200.000	200.000	200.000	200.000	0	0	0	0	0	0	0	0	0	0	0	0	0	0	0	0	0	0	200.000	200.000	200.000	200.000
463	Трансфери до невладини организации	200.000	200.000	200.000	200.000	0	0	0	0	0	0	0	0	0	0	0	0	0	0	0	0	0	0	200.000	200.000	200.000	200.000

4

2021

" .

"

09-4350/6
15.11.2021

, . . .
,

III. РАЗВОЕН ДЕЛ НА БУЏЕТОТ НА ОПШТИНА **ГАЗИ БАБА** ЗА ПЕРИОД 2021 - 2023 ГОДИНА

FAE Изградба на комунална и сообраќајна инфраструктура на комплекс EAST GATE

ЦЕЛ Изградба на комунална и сообраќајна инфраструктура на улица 1647 (крак 1, крак 2, крак 3, крак 4, крак 5, крак 6, крак 7, крак 8 и крак 9) во комплексот EAST GATE до крајот на 2023 год.; Да се создадат инфраструктурни предуслови за деловно, трговско, сообраќајно, комунално, резидентно и потрошувачко функционирање на Сمارт Сити комплексот EAST GATE;

Категорија	Извор на финансирање	2021	2022	2023
48	КАПИТАЛНИ РАСХОДИ	42.227.338	42.227.338	42.227.338
	БУЏЕТ	42.227.338	42.227.338	42.227.338
	САМОФИНАНСИРАЧКИ	0	0	0
	ДОНАЦИИ	0	0	0
	ЗАЕМИ	0	0	0
	ВКУПНО	42.227.338	42.227.338	42.227.338

FAO Уредување на градешно земјиште (капитални расходи) во н.м. Хиподром2

ЦЕЛ Да се подобри квалитетот на живот на новите жители на новата урбана населба Хиподром, преку изградба на комунална и сообраќајна инфраструктура која е во надлежност на општината до крајот на 2019 год.; Да се создадат комунални и сообраќајни предуслови за развој на новата резидентна населба Хиподром II; Заштита на животната средина и здравјето на новите жители на Хиподром II; Да се создадат претпоставки за развој на локалната економија преку изградба на комуналната и сообраќајната инфраструктура;

Категорија	Извор на финансирање	2021	2022	2023
48	КАПИТАЛНИ РАСХОДИ	20.000.000	0	0
	БУЏЕТ	20.000.000	0	0
	САМОФИНАНСИРАЧКИ	0	0	0
	ДОНАЦИИ	0	0	0
	ЗАЕМИ	0	0	0
	ВКУПНО	20.000.000	0	0

GDE Изградба на топоводни инсталации во н.м. Триангла и н.м. Хиподром

ЦЕЛ Да се подобри квалитетот на живот на преку 1050 домаќинства во н.м. Триангла и н.м. Хиподром, преку кофинансирање на изградба на топоводни инсталации, во соработка со ЕЛЕМ Енергетика и град Скопје до крајот на 2018 год.; Да се зголеми енергетската ефикасност и да се намалат трошоците за парно греење на жителите на Триангла и Хиподром со изградбата на топоводните системи; Заштита на животната средина и здравјето на жители на Триангла и Хиподром преку намалување на загадувањето на амбиенталниот воздух; Да се создадат претпоставки за развој на локална green економија преку изградба на топоводните системи кои функционираат на погон на природен гас;

Категорија	Извор на финансирање	2021	2022	2023
48	КАПИТАЛНИ РАСХОДИ	0	3.000.000	1.000.000
	БУЏЕТ	0	3.000.000	1.000.000
	САМОФИНАНСИРАЧКИ	0	0	0
	ДОНАЦИИ	0	0	0
	ЗАЕМИ	0	0	0
	ВКУПНО	0	3.000.000	1.000.000

ЈАВ

Реконструкција на улично осветлување преку набавка и имплементација на паметни Л

ЦЕЛ

Набавка и имплементација на паметни ЛЕД светилки - демонтажа на постоечки светилки и набавка, испорака и монтажа на 4000 ЛЕД светилки со контролери - ТИП 1, 163 ЛЕД светилки ТИП 2, 436 ЛЕД рефлектори и 30 сегментни контролери за групно команднување на ЛЕД рефлектори, во текот на 2021 година

Категорија	Извор на финансирање	2021	2022	2023
48	КАПИТАЛНИ РАСХОДИ	30.333.333	28.000.000	28.000.000
	БУЏЕТ	30.333.333	28.000.000	28.000.000
	САМОФИНАНСИРАЧКИ	0	0	0
	ДОНАЦИИ	0	0	0
	ЗАЕМИ	0	0	0
	ВКУПНО	30.333.333	28.000.000	28.000.000

ЈИА

Изградба на системи за одводнување и пречистување на отпадни води за н.м.Трубарев

ЦЕЛ

Да се подобри квалитетот на живот на жителите од руралните населени места во појасот од Трубарево до Идризово, преку изградба на примарна фекална мрежа до крајот на 2020 год.; Заштита на животната средина и здравјето на жителите од наведените рурални населени места; Да се создадат претпоставки за развој на локалната економија преку изградба на комуналната инфраструктура; Да се поттикне руралниот развој во сета негова широчина.В35

Категорија	Извор на финансирање	2021	2022	2023
48	КАПИТАЛНИ РАСХОДИ	18.000.000	0	0
	БУЏЕТ	18.000.000	0	0
	САМОФИНАНСИРАЧКИ	0	0	0
	ДОНАЦИИ	0	0	0
	ЗАЕМИ	0	0	0
	ВКУПНО	18.000.000	0	0

ЈІВ

Изградба на примарна фекална канализација во н.м.Смиљковци,Црешево,Виниче

ЦЕЛ

Да се подобри квалитетот на живот на жителите на руралните населени места распослани на падините на Скопска Црна Гора, преку изградба на примарна фекална канализација до крајот на 2020 год.; Да се создадат комунални предуслови за динамичен рурален развој на населените места распослани на падините на Скопска Црна Гора; Заштита на животната средина и здравјето на жителите на руралните населени места распослани на падините на Скопска Црна Гора; Да се создадат претпоставки за развој на локалната економија преку изградба на примарната фекална мрежа;

Категорија	Извор на финансирање	2021	2022	2023
48	КАПИТАЛНИ РАСХОДИ	20.000.000	20.000.000	20.000.000
	БУЏЕТ	20.000.000	20.000.000	20.000.000
	САМОФИНАНСИРАЧКИ	0	0	0
	ДОНАЦИИ	0	0	0
	ЗАЕМИ	0	0	0
	ВКУПНО	20.000.000	20.000.000	20.000.000

ЈІС

Изградба на системи за одводнување и прешистување на отпадни води за н.м.Јурумле

ЦЕЛ

Да се подобри квалитетот на живот на жителите од руралното населено место Јурумлери, преку изградба на пречистителна станица со мониторинг и команден пулт, вакум пумпи и примарна фекална мрежа во должина од 4км, до крајот на 2019 год.; Заштита на животната средина и здравјето на жителите од населеното место Јурумлери; Да се создадат претпоставки за развој на локалната економија преку изградба на комуналната инфраструктура; Да се поттикне руралниот развој во сета негова широчина.

Категорија	Извор на финансирање	2021	2022	2023
48	КАПИТАЛНИ РАСХОДИ	53.000.000	0	0
	БУЏЕТ	0	0	0
	САМОФИНАНСИРАЧКИ	0	0	0
	ДОНАЦИИ	0	0	0
	ЗАЕМИ	53.000.000	0	0
	ВКУПНО	53.000.000	0	0

LAO Изградба на спортски центар Црешево-Стајковци

ЦЕЛ Да се подобри квалитетот на живот на жителите на руралните населени места распослани на падините на Скопска Црна Гора, преку изградба на спортскиот центар до крајот на 2019 год.; Да се создадат инфраструктурни спортски предуслови за развој на спортот во населените места распослани на падините на Скопска Црна Гора; Заштита на животната средина и здравјето на жителите на руралните населени места распослани на падините на Скопска Црна Гора; Да се создадат претпоставки за развој на локалната економија преку изградба на спортскиот центар Црешево - Стајковци;

Категорија	Извор на финансирање	2021	2022	2023
48	КАПИТАЛНИ РАСХОДИ	4.000.000	15.000.000	11.000.000
	БУЏЕТ	4.000.000	15.000.000	11.000.000
	САМОФИНАНСИРАЧКИ	0	0	0
	ДОНАЦИИ	0	0	0
	ЗАЕМИ	0	0	0
	ВКУПНО	4.000.000	15.000.000	11.000.000

VAO Изградба на нова детска градинка во н.м. Стајковци

ЦЕЛ Да се изгради нова детска градинка со капацитет за 60 деца во н.м. Стајковци до крајот на 2019 година; Да се обезбедат квалитетни и современи услови за згрижување и едукација на деца од предшколска возраст од сите населените места кои гравитираат во регионот на планината Скопска Црна Гора; Да се обезбедат највисоките стандарди за енергетска ефикасност на новиот објект за детска градинка;

Категорија	Извор на финансирање	2021	2022	2023
48	КАПИТАЛНИ РАСХОДИ	5.000.000	0	0
	БУЏЕТ	5.000.000	0	0
	САМОФИНАНСИРАЧКИ	0	0	0
	ДОНАЦИИ	0	0	0
	ЗАЕМИ	0	0	0
	ВКУПНО	5.000.000	0	0

2021

-

77/21 150/21), " .61/04, 96/04, 22/07, 67/07, 156/09, 47/11, 192/15 209/18, , 29, (" .244/19, 53/21

, , 2021 .

, , 2021 ,

2021 - 2021 ,

), 2021 . (2021

2021 , 2021 .

2021 , 2021 :

1.

2021

, /
 :
 , /
 :

1	2	/	2021		2021
			3	4	
					6
			1.377.409.000	33.380.000	1.410.789.000
			726.500.000	29.800.000	756.300.000
	74		146.920.000	29.800.000	176.720.000
10	741		146.920.000	29.800.000	176.720.000
	741211		61.680.000	29.800.000	91.480.000
			63.535.000	580.000	64.115.000
12	741		4.000.000	580.000	4.580.000
	741114		4.000.000	580.000	4.580.000
			50.000.000	3.000.000	53.000.000
20	754		50.000.000	3.000.000	53.000.000
	754111		50.000.000	3.000.000	53.000.000

33.380.000
 2021
 1.410.789.000
 1.377.409.000
 ,
 756.300.000
 726.500.000
 ,

2.

, 2020 2021 . ,

2021

2021

:

1	2	3	10	11	12
	/			/	
8	464		5.000.000	5.000.000	10.500.000
	464990		5.500.000	5.000.000	10.500.000
	E0	(EO+EA)	111.307.000	9.400.000	120.707.000
24	401		33.400.000	2.700.000	36.100.000
	401120	-	29.000.000	2.700.000	31.700.000
25	402		13.000.000	1.000.000	14.000.000
	402110		9.000.000	1.000.000	10.000.000
28	421		11.419.000	1.000.000	12.419.000
			1.377.409.000	33.380.000	1.410.789.000
			726.500.000	29.800.000	756.300.000
			14.730.000	5.000.000	19.730.000
	1		6.500.000	5.000.000	11.500.000

	421240			2.000.000	1.000.000	3.000.000
	423410			200.000	200.000	400.000
	423710			450.000	-200.000	250.000
30	424			2.120.000	500.000	2.620.000
	424390			1.000.000	500.000	1.500.000
	425490			150.000	50.000	200.000
	425920			500.000	-50.000	450.000
33	427			14.000.000	3.000.000	17.000.000
	427110			14.000.000	3.000.000	17.000.000
35	463			1.000.000	200.000	1.200.000
	463110			800.000	200.000	1.000.000
36	464			3.750.000	1.000.000	4.750.000
	464990			2.350.000	1.000.000	3.350.000
	482110			1.050.000	4.000.000	5.050.000
	482310			3.720.000	1.000.000	4.720.000
	482320			61.500.000	-5.000.000	56.500.000
54	426			100.000	200.000	300.000
	426990			100.000	200.000	300.000
56	464			2.540.000	-200.000	2.340.000
	464990			2.540.000	-200.000	2.340.000
	J	J (J1+J2+J3+J4+J6+J7+J8+JA+JD+JL+JN)		207.544.000	26.740.000	236.644.000
	3			42.460.000	1.000.000	43.460.000
60	421			22.160.000	1.000.000	23.160.000
	421110			22.160.000	1.000.000	23.160.000
	4			33.600.000	9.640.000	43.240.000
63	423			1.000.000	500.000	1.500.000
	423990			1.000.000	500.000	1.500.000
64	424			32.600.000	9.140.000	41.740.000

424590			14.400.000	9.140.000	23.540.000
6			3.800.000	2.000.000	5.800.000
66	424		3.800.000	2.000.000	5.800.000
	424320		3.800.000	2.000.000	5.800.000
J8			30.050.000	2.100.000	32.150.000
69	461		30.050.000	2.100.000	32.150.000
	461130		30.050.000	2.100.000	32.150.000
0		()	12.800.000	2.360.000	15.160.000
70	489		12.800.000	2.360.000	15.160.000
	489190		12.800.000	2.360.000	15.160.000
JA			40.334.000	12.000.000	52.334.000
71	482		40.334.000	12.000.000	52.334.000
	482930		30.334.000	12.000.000	42.334.000
K		k	2.390.000	300.000	2.690.000
4			2.390.000	300.000	2.690.000
85	464		360.000	300.000	660.000
	464990		360.000	300.000	660.000
0			6.180.000	250.000	6.430.000
89	463		2.180.000	250.000	2.430.000
	463120		1.900.000	250.000	2.150.000
			1.900.000	250.000	2.150.000
1			4.450.000	750.000	5.200.000
96	464		3.250.000	750.000	4.000.000
			2.250.000	750.000	3.000.000
	464990		2.250.000	750.000	3.000.000
A			27.650.000	-15.000.000	12.650.000
			20.000.000	-15.000.000	5.000.000
			20.000.000	-15.000.000	5.000.000

119	482			20.000.000	-15.000.000	5.000.000
	482920			20.000.000	-15.000.000	5.000.000
				492.374.000	0	492.374.000
				368.374.000	0	368.374.000
	1			368.374.000	0	368.374.000
123	421			20.090.000	4.000.000	24.090.000
	421110			3.500.000	4.000.000	7.500.000
124	423			7.248.000	2.000.000	9.248.000
	423110			398.000	2.000.000	2.398.000
125	424			46.725.000	-6.300.000	40.425.000
	424210			27.100.000	-6.300.000	20.800.000
126	425			6.250.000	1.900.000	8.150.000
	425760			2.900.000	1.900.000	4.800.000
127	480			500.000	-400.000	100.000
	480190			500.000	-400.000	100.000
128	481			500.000	-400.000	100.000
	481230			500.000	-400.000	100.000
129	482			500.000	-400.000	100.000
	482930			500.000	-400.000	100.000
130	483			500.000	-400.000	100.000
	483190			500.000	-400.000	100.000
133	421			6.400.000	4.000.000	10.400.000
	421210			3.400.000	4.000.000	7.400.000
134	424			5.200.000	-2.000.000	3.200.000
	424210			5.000.000	-2.000.000	3.000.000
136	480			5.000.000	1.200.000	6.200.000
	480190			5.000.000	1.200.000	6.200.000
136	481			9.200.000	-1.200.000	8.000.000

481230			9.200.000	-1.200.000	8.000.000
137	482		5.000.000	-2.000.000	3.000.000
	482930		5.000.000	-2.000.000	3.000.000
		O	63.535.000	580.000	64.115.000
	1		13.025.000	-70.000	12.955.000
138	420		6.800.000	-70.000	6.730.000
	420220	-	2.900.000	-70.000	2.830.000
	1		1.580.000	650.000	2.230.000
147	421	,	100.000	-30.000	70.000
	421440	,	100.000	-30.000	70.000
148	423		360.000	30.000	390.000
	423990		50.000	30.000	80.000
149	425		550.000	650.000	1.200.000
	425990		300.000	650.000	950.000
161	421	,	250.000	150.000	400.000
163	424		3.400.000	-150.000	3.250.000
172	423		20.600.000	-300.000	20.300.000
173	424		2.400.000	300.000	2.700.000
			50.000.000	3.000.000	53.000.000
	J		50.000.000	3.000.000	53.000.000
		.	50.000.000	3.000.000	53.000.000
180	482		50.000.000	3.000.000	53.000.000
	482320		50.000.000	3.000.000	53.000.000

/

:

		1.377.409.000			33.380.000
	1.410.789.000				
	756.300.000	33.380.000			726.500.000
	63.535.000	29.800.000			580.000
	50.000.000				3.000.000
			2021		
			:		
• 1-	6.500.000	5.000.000		11.500.000	
• 0-	108.647.000	9.400.000		118.047.000	
• -	(482320-) -			
	482110 -				
• 5.000.000	4.000.000	482310 -			
		1.000.000			
		(
• 3 -	1.000.000	42.460.000		43.460.000	
• 4 -	9.640.000	33.600.000		43.240.000	
• 6 -				2.000.000	
• 3.800.000	5.800.000				
• 8 -	2.100.000	30.050.000		32.150.000	
• -	()		12.800.000	
	15.160.000	2.360.000			

• -	12.000.000	,	40.334.000	52.334.000
• 4 -		300.000	,	2.390.000
2.690.000				
• -	250.000	,	2.180.000	2.430.000
• 1 -		750.000	,	3.250.000
4.000.000				
• -			-	
	15.000.000			
	()		
2021	()		
			580.000	62.899.000
	63.535.000		3.000.000	

СОДРЖИНА

ЗАКЛУЧОК	за усвојување на извештајот за остварување на приходите и извршување на расходите на Буџетот на Општина Гази Баба, за периодот јануари - септември 2021 година	2
ПРОГРАМА	за изменување на Програмата за урбано планирање "Ф" на Општина Гази Баба за 2021 година	35
ОДЛУКА	за изменување и дополнување на Буџетот на Општина Гази Баба за 2021 година	52



"Службен гласник на Општина Гази Баба" бр. 14/21 03 седница



СЛУЖБЕН ГЛАСНИК НА ОПШТИНА ГАЗИ БАБА
e-mail: contact@gazibaba.gov.mk

<http://www.gazibaba.gov.mk>